

Принято на заседании
Педагогического совета
МОАУ «СОШ № 37»
протокол № 1 от
30.08.2023

Утверждаю
директор МОАУ «СОШ № 37»
_____ Л.В. Кабанова
приказ по школе от
31.08.2023 № 01-14/253

ОСНОВНАЯ ОБРАЗОВАТЕЛЬНАЯ ПРОГРАММА НАЧАЛЬНОГО ОБЩЕГО ОБРАЗОВАНИЯ

**муниципального общеобразовательного
автономного учреждения
«Средняя общеобразовательная школа № 37»**

Срок реализации: четыре года

СОДЕРЖАНИЕ

	Общие положения	
1.	Целевой раздел	4
1.1.	Пояснительная записка	4
1.2.	Общая характеристика программы начального образования	7
1.3.	Общая характеристика планируемых результатов освоения основной образовательной программы	10
1.4.	Система оценки достижения планируемых результатов освоения программы начального общего образования	12
1.4.1.	Общие положения	12
1.4.2.	Особенности оценки метапредметных и предметных результатов	14
1.4.3.	Организация и содержание оценочных процедур	18
2.	Содержательный раздел	23
2.1.	Рабочие программы учебных предметов, курсов, модулей	23
2.1.1.	Рабочая программа по русскому языку	23
2.1.2.	Рабочая программа по литературному чтению	134
2.1.3.	Рабочая программа по иностранному языку (английскому)	213
2.1.4.	Рабочая программа по математике	272
2.1.5.	Рабочая программа по окружающему миру	351
2.1.6.	Рабочая программа по основам религиозных культур и светской этики	415
2.1.7.	Рабочая программа по изобразительному искусству	425
2.1.8.	Рабочая программа по музыке	474
2.1.9.	Рабочая программа по технологии	532
2.1.10.	Рабочая программа по физической культуре	580
2.1.11.	Рабочая программа курса внеурочной деятельности «Разговоры о важном»	675

2.1.12.	Рабочая программа курса внеурочной деятельности «Мое Оренбуржье»	685
2.1.13.	Рабочая программа курса внеурочной деятельности «Орлята России»	698
2.1.14.	Рабочая программа курса внеурочной деятельности «Шахматы»	814
2.2.	Программа формирования универсальных учебных действий	822
2.2.1.	Значение сформированных универсальных учебных действий для успешного обучения и развития младшего школьника	823
2.2.2.	Характеристика универсальных учебных действий	824
2.2.3.	Интеграция предметных и метапредметных требований как механизм конструирования современного процесса образования	825
2.2.4.	Место универсальных учебных действий в примерных рабочих программах	828
2.3.	Программа воспитания	829
2.3.1.	Пояснительная записка	829
2.3.2.	Особенности организуемого в образовательной организации воспитательного процесса	840
2.3.3.	Виды, формы и содержание деятельности	867
2.3.4.	Основные направления самоанализа воспитательной работы	870
3.	Организационный раздел	873
3.1.	Учебный план начального общего образования	873
3.2.	Календарный учебный график	882
3.3.	План внеурочной деятельности	884
3.4.	Календарный план воспитательной работы	892
3.5.	Система условий реализации программы начального общего образования	903
3.5.1.	Кадровые условия реализации основной образовательной программы начального общего образования	904
3.5.2.	Психолого-педагогические условия реализации основной образовательной программы начального общего образования	909
3.5.3.	Финансово-экономические условия реализации образовательной программы начального общего образования	910
3.5.4.	Информационно-методические условия реализации	911

	программы начального общего образования	
3.5.5.	Материально-технические условия реализации основной образовательной программы	913
3.5.6.	Механизмы достижения целевых ориентиров в системе условий	916

1. Целевой раздел

1.1. Пояснительная записка

Основная образовательная программа начального общего образования (далее образовательная программа) является нормативным документом, определяющим цели и ценности образования в муниципальном общеобразовательном автономном учреждении «Средняя общеобразовательная школа № 37» (далее – МОАУ «СОШ № 37»), характеризующим содержание образования, особенности организации образовательного процесса, учитывающим образовательные потребности, возможности и особенности развития учащихся.

Сроки освоения образовательной программы: четыре года

Возможности корректировки образовательной программы:

- изменение учебного плана в части, формируемой участниками образовательных отношений, с учетом изменяющихся условий образовательного процесса, потребностей обучающихся и их родителей.

Перечень документов, на основании которых разработана образовательная программа школы:

- Федеральный закон Российской Федерации от 29 декабря 2012 г. N 273–ФЗ "Об образовании в Российской Федерации";
- Федеральный государственный образовательный стандарт начального общего образования (утвержден приказом Министерства просвещения Российской Федерации от 31.05.2021 № 286, зарегистрирован в Министерстве юстиции Российской Федерации 05 июля 2021 г, регистрационный номер 64100);

с изменениями, внесенными:

- приказом Министерства просвещения Российской Федерации от 18.07.2022 № 569 "О внесении изменений в федеральный государственный образовательный стандарт начального общего образования, утвержденный приказом Министерства просвещения Российской Федерации от 31 мая 2021 г. № 286"(Зарегистрирован 17.08.2022 № 69676);
- Приказа Министерства Просвещения Российской Федерации от 18.05.2023г. № 372 «Об утверждении федеральной образовательной программы начального общего образования»;
- СанПиН 2.4.3648–20 «Санитарно–эпидемиологические требования к организациям воспитания и обучения, отдыха и оздоровления детей и молодежи» (утверждены постановлением Главного государственного санитарного врача Российской Федерации от 28 сентября 2020г. № 28, зарегистрированным в Министерством юстиции Российской Федерации 18 декабря 2020г., регистрационный номер 61573);
- СанПиН 1.2.3685–21 «Гигиенические нормативы и требования к обеспече-

нию безопасности и (или) безвредности для человека факторов среды обитания» (утверждены постановлением Главного государственного санитарного врача Российской Федерации от 28 января 2021 г. № 2, зарегистрированным в Министерстве юстиции Российской Федерации 29 января 2021 г., регистрационный номер 62296;

- Рекомендации для системы общего образования по основным подходам к формированию графика проведения оценочных процедур в общеобразовательных организациях», подготовленные в 2021 г. Федеральной службой по надзору в сфере образования и науки РФ.
- Устав МОАУ «СОШ № 37».

Основная образовательная программа начального общего образования МОАУ «СОШ № 37» определяет содержание и организацию образовательного процесса при получении начального общего образования.

Цель основной образовательной программы начального общего образования:

1. Обеспечение успешной реализации конституционного права каждого гражданина РФ, достигшего возраста 6,5—7 лет, на получение качественного образования, включающего обучение, развитие и воспитание каждого обучающегося.
2. Организация учебного процесса с учётом целей, содержания и планируемых результатов начального общего образования, отражённых в обновлённом ФГОС НОО.
3. Создание условий для свободного развития каждого младшего школьника с учётом его потребностей, возможностей и стремления к самореализации; отражение в программе начального общего образования деятельности педагогического коллектива по созданию индивидуальных программ и учебных планов для одарённых, успешных обучающихся или для детей социальных групп, нуждающихся в особом внимании и поддержке педагогов.
4. Возможность для коллектива образовательной организации проявить своё педагогическое мастерство, обогатить опыт деятельности, активно участвовать в создании и утверждении традиций школьного коллектива.

Достижение поставленных целей реализации ООП НОО предусматривает решение следующих основных задач:

Достижение поставленных целей реализации ООП НОО предусматривает решение следующих основных задач:

- формирование общей культуры, гражданско-патриотическое, духовно-нравственное воспитание, интеллектуальное развитие, становление творческих способностей, сохранение и укрепление здоровья;
- обеспечение планируемых результатов по освоению обучающимися целевых установок, приобретению знаний, умений, навыков, определяемых личностными, семейными, общественными, государственными потребностями и возможностями обучающегося, индивидуальными особенностями его развития и состояния здоровья;

- становление и развитие личности в ее индивидуальности, самобытности, уникальности, неповторимости;
- обеспечение преемственности начального общего и основного общего образования;
- достижение планируемых результатов освоения ООП НОО всеми обучающимися, в том числе обучающимися с ограниченными возможностями здоровья (далее – обучающиеся с ОВЗ);
- обеспечение доступности получения качественного начального общего образования;
- выявление и развитие способностей обучающихся, в том числе лиц, проявивших выдающиеся способности, организацию общественно полезной деятельности;
- организация интеллектуальных и творческих соревнований, научно-технического творчества и проектно-исследовательской деятельности;
- участие обучающихся, их родителей (законных представителей), педагогических работников в проектировании и развитии социальной среды образовательной организации.

ООП НОО учитывает следующие принципы:

- 1) принцип учёта ФГОС НОО: ООП НОО базируется на требованиях, предъявляемых ФГОС НОО к целям, содержанию, планируемым результатам и условиям обучения в начальной школе;
- 2) принцип учёта языка обучения: ООП НОО характеризует право получения образования на родном языке из числа языков народов Российской Федерации и отражает механизмы реализации данного принципа в учебных планах, планах внеурочной деятельности;
- 3) принцип учёта ведущей деятельности обучающегося: программа обеспечивает конструирование учебного процесса в структуре учебной деятельности, предусматривает механизмы формирования всех компонентов учебной деятельности (мотив, цель, учебная задача, учебные операции, контроль и самоконтроль);
- 4) принцип индивидуализации обучения: программа предусматривает возможность и механизмы разработки индивидуальных программ и учебных планов для обучения детей с особыми возможностями, потребностями и интересами с учётом мнения родителей (законных представителей) обучающегося;
- 5) принцип преемственности и перспективности: программа обеспечивает связь и динамику в формировании знаний, умений и способов деятельности между этапами начального общего образования, а также успешную адаптацию обучающегося к обучению по образовательным программам основного общего образования, единые подходы между их обучением и развитием на уровнях начального общего и основного общего образования;
- 6) принцип интеграции обучения и воспитания: программа предусматривает связь урочной и внеурочной деятельности, разработку мероприятий, направленных на обогащение знаний, воспитание чувств и познавательных интересов обучающихся, нравственно-ценностного отношения к действительности;

7) принцип здоровьесбережения: при организации образовательной деятельности не допускается использование технологий, которые могут нанести вред физическому и (или) психическому здоровью обучающихся, приоритет использования здоровьесберегающих технологий. Объем учебной нагрузки, организация всех учебных и внеучебных мероприятий должны соответствовать требованиям, и предусмотренными санитарными правилами и нормами СанПиН 1.2.3685-21 «Гигиенические нормативы и требования к обеспечению безопасности и (или) безвредности для человека факторов среды обитания», утвержденных постановлением Главного государственного санитарного врача Российской Федерации от 28 января 2021 г. № 2 (зарегистрировано Министерством юстиции Российской Федерации 29 января 2021 г., регистрационный № 62296), действующий до 1 марта 2027 г. (далее – Гигиенические нормативы), и санитарными правилами СП 2.4.3648-20 «Санитарно-эпидемиологические требования к организациям воспитания и обучения, отдыха и оздоровления детей и молодежи», утвержденными постановлением Главного государственного санитарного врача Российской Федерации от 28 сентября 2020 г. № 28 (зарегистрировано Министерством юстиции Российской Федерации 18 декабря 2020 г., регистрационный № 61573), действующий до 1 января 2027 г. (далее – Санитарно-эпидемиологические требования).

Механизмы реализации формирования основной образовательной программы начального общего образования: организация урочной и внеурочной деятельности с разработкой учебных курсов, факультативов, различных форм совместной познавательной деятельности организаций культуры. Начальное общее образование реализуется с применением различных образовательных технологий, в том числе электронное обучение, дистанционные образовательные технологии, модульный принцип в содержании программы, использование соответствующих образовательных технологий.

1.2. Общая характеристика

Программа начального общего образования - стратегический документ школы, выполнение которого обеспечивает гарантию реализации статьи 12 Федерального закона «Об образовании в Российской Федерации». В соответствии с законодательными актами образовательная организация самостоятельно определяет технологии обучения, формы его организации (включая модульные курсы), а также систему оценивания с соблюдением принципа здоровьесберегающего обучения.

Содержание ООП НОО сформировано с учетом социокультурных особенностей Оренбургской области и школы. ООП НОО направлена на удовлетворение потребностей:

- обучающихся – в том числе через учебные курсы, входящие в часть, формируемую участниками образовательных отношений, индивидуальные учебные планы для ускоренного освоения ООП НОО, индивидуальные учебные планы для обучающихся с ОВЗ;
- общества и государства – в том числе через рабочую программу воспитания, направленную на формирование способностей к продуктивной творче-

ской деятельности в сфере науки, культуры, общественных отношений, которые позволяют обеспечить в будущем становление интеллектуальной элиты, сохранение и развитие традиций.

Программа строится с учётом психологических особенностей обучающегося младшего школьного возраста. Наиболее адаптивным сроком обучения в начальной школе, установленным в РФ, является 4 года. Общее число учебных часов не может составлять менее 2954 ч и более 3345 ч в соответствии с требованиями к организации образовательного процесса к учебной нагрузке при 5-дневной (или 6-дневной) учебной неделе, предусмотренными Гигиеническими нормативами и Санитарно-эпидемиологическими требованиями. Соблюдение этих требований ФГОС НОО связано с необходимостью оберегать обучающихся от перегрузок, утомления, отрицательного влияния обучения на здоровье. При создании программы начального образования учитывается статус ребёнка младшего школьного возраста. В первый класс приходят дети с разным уровнем готовности к обучению, у многих не сформирована произвольная деятельность, они с трудом принимают требования учителя, часто отвлекаются, быстро устают. Желание учиться поддерживается школьными успехами, но неудачи быстро разрушают познавательные мотивы. Всё это побуждает учителя особенно бережно относиться к младшим школьникам, оказывать помощь и поддержку, помогать адаптироваться к новой — учебной деятельности, которая становится ведущей в этом возрасте. Разные виды индивидуально-дифференцированного подхода характеризуются в программе начального общего образования, причём внимание учителя уделяется каждому обучающемуся, независимо от уровня его успешности. С учётом темпа обучаемости, уровня интеллектуального развития, особенностей познавательных психических процессов педагог оказывает поддержку каждому учащемуся.

В исключительных случаях школа может с учётом особых успехов обучающихся, высокого темпа обучаемости или особых условий развития ребёнка сократить срок обучения в начальной школе. В этом случае обучение осуществляется по индивидуально разработанным учебным планам. Индивидуальный учебный план – учебный план, обеспечивающий освоение образовательной программы на основе индивидуализации ее содержания с учетом особенностей и образовательных потребностей конкретного обучающегося. Индивидуальный учебный план составляется, как правило, на один учебный год, либо на иной срок, указанный в заявлении обучающегося или его родителей (законных представителей) об обучении по индивидуальному учебному плану. Индивидуальный учебный план определяет перечень, трудоемкость, последовательность и распределение по периодам обучения (если индивидуальный учебный план рассчитан на более чем один год) учебных предметов, курсов, дисциплин (модулей), практики, иных видов учебной деятельности и формы промежуточной аттестации обучающихся.

Срок получения основного общего образования по индивидуальному учебному плану осуществляется в сроки, установленные федеральными государ-

ственными стандартами, но может быть сокращен. Обучение по индивидуальным учебным планам на дому по медицинским показаниям осуществляется в пределах часов по учебному плану и может корректироваться в соответствии с рекомендациями медико-психолого-педагогической комиссии. Индивидуальные учебные планы начального общего образования разрабатываются с участием обучающихся и их родителей (законных представителей). Основная образовательная программа формируется с учётом особенностей уровня начального общего образования как фундамента всего последующего обучения.

Начальная школа - особый этап в жизни ребёнка, связанный:

- с изменением при поступлении в школу ведущей деятельности ребёнка - с переходом к учебной деятельности (при сохранении значимости игровой), имеющей общественный характер и являющейся социальной по содержанию;
- с освоением новой социальной позиции, расширением сферы взаимодействия ребёнка с окружающим миром, развитием потребностей в общении, познании, социальном признании и самовыражении;
- с принятием и освоением ребёнком новой социальной роли ученика, выражающейся в формировании внутренней позиции школьника, определяющей новый образ школьной жизни и перспективы личностного и познавательного развития;
- с формированием у школьника основ умения учиться и способности к организации своей деятельности: принимать, сохранять цели и следовать им в учебной деятельности; планировать свою деятельность, осуществлять её контроль и оценку; взаимодействовать с учителем и сверстниками в учебной деятельности;
- с изменением при этом самооценки ребёнка, которая приобретает черты адекватности и рефлексивности;
- с моральным развитием, которое существенным образом связано с характером сотрудничества с взрослыми и сверстниками, общением и межличностными отношениями дружбы, становлением основ гражданской идентичности и мировоззрения.

Учитываются следующие характерные для младшего школьного возраста (от 6,5 до 11 лет):

- центральные психологические новообразования, формируемые на данной ступени образования: словесно-логическое мышление, произвольная смысловая память, произвольное внимание, письменная речь, анализ, рефлексия содержания, оснований и способов действий, планирование и умение действовать во внутреннем плане, знаково-символическое мышление, осуществляемое как моделирование существенных связей и отношений объектов;
- развитие целенаправленной и мотивированной активности обучающегося, направленной на овладение учебной деятельностью, основой которой выступает формирование устойчивой системы учебно-познавательных и социальных мотивов и личностного смысла учения.

В основе реализации основной образовательной программы лежит системнодеятельностный подход, который предполагает:

- воспитание и развитие качеств личности, отвечающих требованиям информационного общества, инновационной экономики, задачам построения российского гражданского общества на основе принципов толерантности, диалога культур и уважения его многонационального, полилингвального, поликультурного и поликонфессионального состава;
- переход к стратегии социального проектирования и конструирования на основе разработки содержания и технологий образования, определяющих пути и способы достижения социально желаемого уровня (результата) личностного и познавательного развития обучающихся;
- ориентацию на достижение цели и основного результата образования — развитие личности обучающегося на основе освоения универсальных учебных действий, познания и освоения мира;
- признание решающей роли содержания образования, способов организации образовательной деятельности и учебного сотрудничества в достижении целей личностного и социального развития обучающихся;
- учёт индивидуальных возрастных, психологических и физиологических особенностей обучающихся, роли и значения видов деятельности и форм общения при определении образовательновоспитательных целей и путей их достижения;
- обеспечение преемственности дошкольного, начального общего, основного общего, среднего общего и профессионального образования;
- разнообразие индивидуальных образовательных траекторий и индивидуального развития каждого обучающегося (в том числе лиц, проявивших выдающиеся способности, и детей с ОВЗ), обеспечивающих рост творческого потенциала, познавательных мотивов, обогащение форм учебного сотрудничества и расширение зоны ближайшего развития.

1.3. Общая характеристика планируемых результатов освоения основной образовательной программы

Планируемые результаты освоения ООП НОО соответствуют современным целям начального общего образования, представленным во ФГОС НОО как система личностных, метапредметных, предметных достижений обучающихся.

Личностные результаты включают ценностные отношения обучающегося к окружающему миру, другим людям, а также к самому себе как субъекту учебно-познавательной деятельности (осознание её социальной значимости, ответственность, установка на принятие учебной задачи). Достигаются в единстве учебной и воспитательной деятельности образовательной организации

Метапредметные результаты характеризуют уровень форсированности познавательных, коммуникативных и регулятивных универсальных действий, которые обеспечивают успешность изучения учебных предметов, а также

становление способности к самообразованию и саморазвитию. В результате освоения содержания различных предметов, курсов, модулей обучающиеся овладевают рядом междисциплинарных понятий, а также различными знаково-символическими средствами, которые помогают обучающимся применять знания как в типовых, так и в новых, нестандартных учебных ситуациях.

Предметные результаты включают в себя освоенный обучающимися в ходе изучения учебных предметов опыт специфической для каждой предметной области деятельности по получению нового знания, его преобразованию и применению, а также система основополагающих элементов научного знания, лежащая в основе современной научной картины мира.

В программе начального общего образования характеризуется система оценки достижений планируемых результатов освоения основной образовательной программы. При определении подходов к контрольно-оценочной деятельности младших школьников учитываются формы и виды контроля, а также требования к объёму и числу проводимых контрольных, проверочных и диагностических работ. Ориентиром в этом направлении служат

Для первой ступени школьного образования очень важно целесообразно организовать образовательную среду. Все особенности её конструирования прописываются в организационном разделе программы: учебный план, внеурочная деятельность, воспитательные мероприятия, возможность использования предметных кабинетов (изобразительного искусства, музыки, технологии), специально оборудованных территорий для занятий физической культурой.

Планируемые результаты освоения основной образовательной программы начального общего образования являются одним из важнейших механизмов реализации требований Стандарта к результатам обучающихся, освоивших основную образовательную программу. Они представляют собой систему обобщенных личностно ориентированных целей образования, допускающих дальнейшее уточнение и конкретизацию, что обеспечивает определение и выявление всех соответствующих планируемых результатов, подлежащих формированию и оценке.

Планируемые результаты:

- обеспечивают связь между требованиями Стандарта, образовательной деятельностью и системой оценки результатов освоения основной образовательной программы начального общего образования, уточняя и конкретизируя общее понимание личностных, метапредметных и предметных результатов для каждой учебной программы с учетом ведущих целевых установок их освоения, возрастной специфики обучающихся и требований, предъявляемых системой оценки;
- являются содержательной и критериальной основой для разработки программ учебных предметов, курсов, учебно-методической литературы, а также системы оценки качества освоения обучающимися основной образовательной программы начального общего образования.

В соответствии с системно-деятельностным подходом, составляющим методологическую основу требований Стандарта, содержание планируемых ре-

зультатов описывает и характеризует обобщенные способы действий с учебным материалом, позволяющие обучающимся успешно решать учебные и учебно-практические задачи, в том числе как задачи, направленные на отработку теоретических моделей и понятий, так и задачи, по возможности максимально приближенные к реальным жизненным ситуациям.

Система планируемых результатов даёт представление о том, какими именно действиями – познавательными, личностными, регулятивными, коммуникативными, преломлёнными через специфику содержания того или иного предмета, - овладеют обучающиеся в ходе образовательной деятельности. В системе планируемых результатов особо выделяется учебный материал, имеющий *опорный характер*, т.е. служащий основой для последующего обучения.

В соответствии с требованиями Стандарта структура планируемых результатов строится с учётом необходимости:

- определения динамики картины развития обучающихся на основе выделения достигнутого уровня развития и ближайшей перспективы – зоны ближайшего развития ребенка;
- определения возможностей овладения учащимися учебными действиями на уровне, соответствующем зоне ближайшего развития, в отношении знаний, расширяющих и углубляющих систему опорных знаний, а также знаний и умений, являющихся подготовительными для данного предмета;
- выделения основных направлений оценочной деятельности – оценки результатов деятельности систем образования различного уровня, педагогов, обучающихся.

При получении начального общего образования устанавливаются планируемые результаты освоения:

- междисциплинарной программы – «Формирование универсальных учебных действий», а также её разделов «Чтение. Работа с текстом» и «Формирование ИКТ-компетентности учащихся»;
- программ по всем учебным предметам – «Русский язык», «Литературное чтение», «Иностранный язык», «Математика и информатика», «Основы религиозных культур и светской этики», «Окружающий мир», «Искусство: изобразительное искусство, музыка, технология», «Физическая культура».

1.4. Система оценки достижения планируемых результатов освоения программы начального общего образования

1.4.1. Общие положения

Система оценки достижения планируемых результатов (далее — система оценки) является частью системы оценки и управления качеством образования в школе.

Система оценки призвана способствовать поддержанию единства всей системы образования, обеспечению преемственности в системе непрерывного образования. Её основными функциями являются: ориентация образовательного процесса на достижение планируемых результатов освоения основной образовательной программы начального общего образования и обеспечение

эффективной обратной связи, позволяющей осуществлять управление образовательным процессом.

Основные направления и цели оценочной деятельности:

- 1) оценка образовательных достижений обучающихся на различных этапах обучения как основа их промежуточной и итоговой аттестации, а также основа процедур внутреннего мониторинга, мониторинговых исследований муниципального, регионального и федерального уровней;
- 2) оценка результатов деятельности педагогических кадров как основа аттестационных процедур;
- 3) оценка результатов деятельности школы как основа аккредитационных процедур.

Основные объекты системы оценки - требования ФГОС НОО, которые конкретизируются в планируемых результатах освоения обучающимися основной образовательной программы.

Система оценки включает процедуры внутренней и внешней оценки.

Внутренняя оценка:

- 1) стартовая диагностика (1 класс), стартовая (входная) оценка (2-4 класс);
- 2) текущая, тематическая, итоговая оценка;
- 3) портфолио;
- 4) психолого-педагогическое наблюдение;
- 4) внутренний мониторинг образовательных достижений учащихся.

Внешняя оценка:

- 1) независимая оценка качества образования;
- 2) мониторинговые исследования муниципального, регионального и федерального уровней.

В соответствии с ФГОС НОО система оценки образовательной организации реализует системно-деятельностный, уровневый и комплексный подходы к оценке образовательных достижений.

Системно-деятельностный подход к оценке образовательных достижений проявляется в оценке способности обучающихся к решению учебно-познавательных и учебно-практических задач, а также в оценке уровня функциональной грамотности обучающихся. Он обеспечивается содержанием и критериями оценки, в качестве которых выступают планируемые результаты обучения, выраженные в деятельностной форме.

Уровневый подход служит основой для организации индивидуальной работы с обучающимися. Он реализуется как по отношению к содержанию оценки, так и к представлению и интерпретации результатов измерений.

Уровневый подход реализуется за счёт фиксации различных уровней достижения обучающимися планируемых результатов базового уровня и уровней выше и ниже базового. Достижение базового уровня свидетельствует о способности обучающихся решать типовые учебные задачи, целенаправленно отработываемые со всеми обучающимися в ходе учебного процесса. Овладение базовым уровнем является границей, отделяющей знание от незнания, выступает достаточным для продолжения обучения и усвоения последующего материала.

Комплексный подход к оценке образовательных достижений:

- 1) оценка предметных и метапредметных результатов;
- 2) использования стартовой, текущей, тематической, промежуточной оценочной процедуры как основы для оценки динамики индивидуальных образовательных достижений обучающихся и для итоговой оценки; использования контекстной информации (об особенностях обучающихся, условиях и процессе обучения и др.) для интерпретации полученных результатов в целях управления качеством образования;
- 3) использования разнообразных методов и форм оценки, взаимно дополняющих друг друга стандартизированных и письменных работ, проектов, практических, исследовательских, творческих работ;
- 4) использования форм работы, обеспечивающих возможность включения младших школьников в самостоятельную оценочную деятельность: самоанализ, самооценка, взаимооценка);
- 5) использования мониторинга динамических показателей освоения умений и знаний, в том числе формируемых с использованием ИКТ технологий.

1.4.2. Особенности оценки личностных, метапредметных и предметных результатов

Целью оценки **личностных результатов** является получение общего представления о воспитательной деятельности школы и её влиянии на коллектив обучающихся. При оценке личностных результатов необходимо соблюдение этических норм и правил взаимодействия с обучающимися с учетом их индивидуальных психологических особенностей развития. Личностные результаты включают:

- основы российской гражданской идентичности, ценностные установки и социально значимые качества личности;
- готовность обучающихся к саморазвитию, мотивация к познанию и обучению, активное участие в социально значимой деятельности.

Педагогический работник осуществляет оценку следующих качеств:

- наличие и характеристика мотива познания и учения;
- наличие умений принимать и удерживать учебную задачу, планировать учебные действия;
- способность осуществлять самоконтроль и самооценку.

Особенности оценки метапредметных результатов

Оценка метапредметных результатов представляет собой оценку достижения планируемых результатов освоения основной образовательной программы, которые представлены в программе формирования универсальных учебных действий обучающихся и отражают совокупность познавательных, коммуникативных и регулятивных универсальных учебных действий.

Формирование метапредметных результатов обеспечивается за счёт всех учебных предметов и внеурочной деятельности.

Оценка метапредметных результатов проводится с целью определения сформированности:

- 1) универсальных учебных познавательных действий;
- 2) универсальных учебных коммуникативных действий;

3) универсальных учебных регулятивных действий.

Овладение универсальными учебными познавательными действиями согласно ФГОС НОО предполагает формирование и оценку у обучающихся следующих групп умений:

базовые логические действия:

- 1) сравнивать объекты, устанавливать основания для сравнения, устанавливать аналогии;
 - 2) объединять части объекта (объекты) по определённому признаку;
 - 3) определять существенный признак для классификации, классифицировать предложенные объекты;
 - 4) находить закономерности и противоречия в рассматриваемых фактах, данных и наблюдениях на основе предложенного педагогическим работником алгоритма;
 - 5) выявлять недостаток информации для решения учебной (практической) задачи на основе предложенного алгоритма;
 - б) устанавливать причинно-следственные связи в ситуациях, поддающихся непосредственному наблюдению или знакомых по опыту, делать выводы;
- базовые исследовательские действия:

- 1) определять разрыв между реальным и желательным состоянием объекта (ситуации) на основе предложенных педагогическим работником вопросов;
- 2) с помощью педагогического работника формулировать цель, планировать изменения объекта, ситуации;
- 3) сравнивать несколько вариантов решения задачи, выбирать наиболее подходящий (на основе предложенных критериев);
- 4) проводить по предложенному плану опыт, несложное исследование по установлению особенностей объекта изучения и связей между объектами (часть — целое, причина — следствие);
- 5) формулировать выводы и подкреплять их доказательствами на основе результатов проведённого наблюдения (опыта, измерения, классификации, сравнения, исследования);
- б) прогнозировать возможное развитие процессов, событий и их последствия в аналогичных или сходных ситуациях;

работа с информацией:

- 1) выбирать источник получения информации;
- 2) согласно заданному алгоритму находить в предложенном источнике информацию, представленную в явном виде;
- 3) распознавать достоверную и недостоверную информацию самостоятельно или на основании предложенного педагогическим работником способа её проверки;
- 4) соблюдать с помощью взрослых (педагогических работников, родителей (законных представителей) несовершеннолетних обучающихся) элементарные правила информационной безопасности при поиске информации в Интернете;
- 5) анализировать и создавать текстовую, видео-, графическую, звуковую информацию в соответствии с учебной задачей;

б) самостоятельно создавать схемы, таблицы для представления информации. Овладение универсальными учебными коммуникативными действиями согласно ФГОС НОО предполагает формирование и оценку у обучающихся следующих групп умений:

общение:

- 1) воспринимать и формулировать суждения, выражать эмоции в соответствии с целями и условиями общения в знакомой среде;
- 2) проявлять уважительное отношение к собеседнику, соблюдать правила ведения диалога и дискуссии;
- 3) признавать возможность существования разных точек зрения;
- 4) корректно и аргументированно высказывать своё мнение; строить речевое высказывание в соответствии с поставленной задачей;
- б) создавать устные и письменные тексты (описание, рассуждение, повествование);
- 7) готовить небольшие публичные выступления;
- 8) подбирать иллюстративный материал (рисунки, фото, плакаты) к тексту выступления;

совместная деятельность:

- 1) формулировать краткосрочные и долгосрочные цели (индивидуальные с учётом участия в коллективных задачах) в стандартной ситуации на основе предложенного формата планирования, распределения промежуточных шагов и сроков;
- 2) принимать цель совместной деятельности, коллективно строить действия по её достижению: распределять роли, договариваться, обсуждать процесс и результат совместной работы;
- 3) проявлять готовность руководить, выполнять поручения, подчиняться;
- 4) ответственно выполнять свою часть работы;
- 5) оценивать свой вклад в общий результат;
- б) выполнять совместные проектные задания с опорой на предложенные образцы.

Овладение универсальными учебными регулятивными действиями согласно ФГОС НОО предполагает формирование и оценку у обучающихся следующих групп умений:

самоорганизация:

- 1) планировать действия по решению учебной задачи для получения результата;
- 2) выстраивать последовательность выбранных действий;

самоконтроль:

- 1) устанавливать причины успеха/неудач в учебной деятельности;
- 2) корректировать свои учебные действия для преодоления ошибок.

Оценка достижения метапредметных результатов осуществляется как учителем в ходе текущей и промежуточной оценки по предмету, так и администрацией школы в ходе внутришкольного мониторинга.

В текущем учебном процессе отслеживается способность обучающихся разрешать учебные ситуации и выполнять учебные задачи, требующие владения

познавательными, коммуникативными и регулятивными действиями, реализуемыми в предметном преподавании.

В ходе внутришкольного мониторинга проводится оценка сформированности учебных универсальных действий. Содержание и периодичность внутришкольного мониторинга устанавливается решением педагогического совета. Инструментарий строится на межпредметной основе и может включать диагностические материалы, комплексные работы по оценке читательской и ИКТ (цифровой) грамотности, функциональной грамотности, сформированности регулятивных, коммуникативных и познавательных учебных действий.

Особенности оценки предметных результатов

Оценка предметных результатов представляет собой оценку достижения обучающимися планируемых результатов по отдельным предметам. Формирование предметных результатов обеспечивается каждой учебной дисциплиной.

Планируемые результаты при изучении предметов начальной школы представлены в содержательном разделе ООП НОО, полностью соответствуют Федеральной образовательной программе.

Основным предметом оценки в соответствии с требованиями ФГОС НОО является способность к решению учебно-познавательных и учебно-практических задач, основанных на изучаемом учебном материале и способах действий, в том числе метапредметных (познавательных, регулятивных, коммуникативных) действий.

Для оценки предметных результатов предлагаются следующие критерии: знание и понимание, применение, функциональность.

Обобщённый критерий «знание и понимание» включает знание и понимание роли изучаемой области знания/вида деятельности в различных контекстах, знание и понимание терминологии, понятий и идей, а также процедурных знаний или алгоритмов.

Обобщённый критерий «применение» включает: использование изучаемого материала при решении учебных

задач, различающихся сложностью предметного содержания, сочетанием универсальных познавательных действий и операций, степенью проработанности в учебном процессе;

использование специфических для предмета способов действий и видов деятельности по получению нового знания, его интерпретации, применению и преобразованию при решении учебных задач/проблем, в том числе в ходе поисковой деятельности, учебно-исследовательской и учебно-проектной деятельности.

Обобщённый критерий «функциональность» включает осознанное использование приобретённых знаний и способов действий при решении внеучебных проблем, различающихся сложностью предметного содержания, читательских умений, контекста, а также сочетанием когнитивных операций.

Оценка предметных результатов ведётся каждым учителем в ходе процедур текущей, тематической, промежуточной и итоговой оценки, а также администрацией в ходе внутришкольного мониторинга.

Особенности оценки по отдельному предмету, требования к выставлению отметок за промежуточную аттестацию доводятся до сведения обучающихся и их родителей (законных представителей). Количество оценочных процедур фиксируется в образовательной программе.

Оценка достижения этих предметных результатов ведётся как в ходе текущего и промежуточного оценивания, так и в ходе выполнения итоговых проверочных работ. При этом итоговая оценка ограничивается контролем успешности освоения действий, выполняемых обучающимися, с предметным содержанием, отражающим опорную систему знаний данного учебного курса

1.4.3. Организация и содержание оценочных процедур

Стартовая педагогическая диагностика, оценка представляет собой процедуру оценки готовности к обучению на данном уровне образования. Диагностика, оценка проводится учителями на второй учебной неделе и выступает как основа для оценки динамики образовательных достижений. Результаты стартовой диагностики могут являться при необходимости основанием для корректировки учебных программ и индивидуализации учебного процесса.

В первом классе стартовая диагностика проводится с целью оценки готовности к изучению отдельных предметов (разделов). Объектом оценки является сформированность предпосылок учебной деятельности, готовность к овладению чтением, грамотой и счётом.

Текущая оценка представляет собой процедуру оценки индивидуального продвижения в освоении программы учебного предмета. Текущая оценка может быть формирующей, т. е. поддерживающей и направляющей усилия обучающегося, включающей его в самостоятельную оценочную деятельность, и диагностической, способствующей выявлению и осознанию педагогическим работником и обучающимся существующих проблем в обучении. Объектом текущей оценки являются тематические планируемые результаты, этапы освоения которых зафиксированы в тематическом планировании. В текущей оценке используются различные формы и методы проверки знаний: устные и письменные опросы, практические работы, творческие работы, индивидуальные и групповые формы, само- и взаимооценка, рефлексия с учётом особенностей учебного предмета и особенностей контрольно-оценочной деятельности учителя. Результаты текущей оценки являются основой для индивидуализации учебного процесса; при этом отдельные результаты, свидетельствующие об успешности обучения и достижении тематических результатов в более сжатые по сравнению с планируемыми учителем сроки могут включаться в систему накопительной оценки и служить основанием для освобождения обучающегося от необходимости выполнять тематическую проверочную или контрольную работу.

Тематическая оценка представляет собой процедуру оценки уровня достижения тематических планируемых результатов по предмету, которые представлены в тематическом планировании в рабочих программах.

Тематическая оценка ведётся как в ходе изучения темы, так и в конце её изучения. Оценочные процедуры предусматривают возможность оценки дости-

жения всей совокупности тематических планируемых результатов и каждого из них. Результаты тематической оценки могут являться основанием для коррекции программ по предметам, составлению индивидуальных образовательных маршрутов.

Портфолио представляет собой процедуру оценки динамики учебной и творческой активности обучающегося, направленности, широты или избирательности интересов, выраженности проявлений творческой инициативы, а также уровня высших достижений, демонстрируемых данным обучающимся. В портфолио включаются:

- 1) работы обучающегося, фотографии, видеоматериалы;
- 2) отзывы на работы, наградные листы, дипломы, сертификаты участия, рецензии.

Отбор работ и отзывов для портфолио ведётся самим обучающимся совместно с классным руководителем и при участии семьи. Включение каких-либо материалов в портфолио без согласия обучающегося не допускается. Портфолио в части подборки документов формируется в электронном виде в течение всех лет обучения в начальной школе. Результаты, представленные в портфолио, используются при выработке рекомендаций по выбору индивидуальной образовательной траектории и могут отражаться в характеристике учащегося.

Внутренний мониторинг образовательной деятельности представляет собой процедуры:

- 1) оценки уровня достижения предметных и метапредметных результатов;
- 2) оценки уровня функциональной грамотности;
- 3) оценки уровня профессионального мастерства педагогического работника, осуществляемой на основе административных проверочных работ, анализа посещённых уроков, анализа качества учебных заданий, предлагаемых обучающимся педагогическим работником.

Результаты внутреннего мониторинга являются основанием для рекомендаций как для текущей коррекции учебного процесса и его индивидуализации, так и для повышения квалификации педагогического работника. Результаты внутришкольного мониторинга в части оценки уровня достижений обучающихся обобщаются и отражаются в их характеристиках.

Промежуточная аттестация представляет собой процедуру аттестации обучающихся, которая начиная с первого класса проводится в конце учебного года по каждому изучаемому предмету. Промежуточная аттестация проводится на основе результатов накопленной оценки и результатов выполнения тематических проверочных работ.

Промежуточная оценка, фиксирующая достижение предметных планируемых результатов и универсальных учебных действий на уровне не ниже базового, является основанием для перевода в следующий класс. Порядок проведения промежуточной аттестации регламентируется Федеральным законом «Об образовании в Российской Федерации» (ст. 58) и Положением о промежуточной аттестации.

Итоговая оценка является процедурой внутренней оценки образовательной организации и складывается из результатов накопленной оценки и итоговой работы по предмету.

Предметом итоговой оценки является способность обучающихся решать учебно-познавательные и учебно-практические задачи, построенные на основном содержании предмета с учётом формируемых метапредметных действий.

Итоговая оценка по предмету фиксируется в личном деле обучающегося.

Таблица 1. Формы внутренней оценки.

Оценка предметных и метапредметных результатов			Оценка личностных результатов
Стартовый контроль	Текущий контроль	Итоговый контроль	
Педагогическая диагностика стартовой готовности к успешному обучению в начальной школе в 1-м классе.	Письменная самостоятельная (проверочная, практическая) работа. Диктант (списывание). Творческая (исследовательская) работа.	Диагностическая работа. Контрольная работа. Контроль навыков чтения, письма и математической грамотности.	Участие в выставках, конкурсах, соревнованиях, олимпиадах (в т.ч. дистанционных). Участие в проектно-исследовательской деятельности. Участие в программах внеурочной деятельности. Портфолио младшего школьника.

Таблица 2. Оценка личностных результатов

Инструментарий	Методы, класс	Периодичность	Сроки
Самопознание, самоопределение			
Изучение общей самооценки обучающихся	Анкетирование	1 раз в год	4 четверть
Мотивация, эмоциональное благополучие			
Мотивация учения и адаптация учащихся к школе (Лусканова Н.Г.)	Анкетирование	1 раз в год	4 четверть

Успешность социальных контактов, взаимоотношения с одноклассниками, отношение к учителю, отношения с родителями.			
Мотивация учения и адаптация учащихся к школе, пп. 7,8,9,10 (Лусканова Н.Г.)	Анкетирование	1 раз в год	4 четверть

Инструментарий	Методы, класс	Периодичность	Сроки
Самопознание, самоопределение			
Методика «Лесенка» В.Г. Щур	Проективный тест 1 класс	1 раз в год	декабрь
Исследование самооценки по методике Дембо-Рубинштейн	Проективный тест 2, 3, 4 классы	1 раз в год	2 кл. - ноябрь 3 кл. - сентябрь 4 кл. - январь
Мотивация, эмоциональное благополучие			
Изучение адаптации обучающихся Тест «Солнце, тучка, дождик» Н.М. Шилова	Проективный тест 1 класс	1 раз в год	октябрь
Анкета школьной мотивации Н.Г. Лускановой	Тест 1, 2, 3, 4 классы	1 раз в год	1 кл. - декабрь 2 кл. - ноябрь 3 кл. - сентябрь 4 кл. - январь
«Несуществующее животное»	Проективный тест 1-4 классы	по запросу	по запросу
Успешность социальных контактов, взаимоотношения с одноклассниками, отношение к учителю, отношения с родителями.			
Анкета школьной мотивации Н.Г. Лускановой	Тест. 1, 2, 3, 4 классы.	1 раз в год	1 кл. - декабрь 2 кл. - ноябрь 3 кл. - сентябрь 4 кл. - январь
Методика «Рукавички» Г.А. Цукерман	Проективный тест. 1, 2, 3 классы	1 раз в год	1 кл. - декабрь 2 кл. - ноябрь 3 кл. - сентябрь
Социометрия Дж. Морено	Опрос. 4 класс	1 раз в год	январь

Таблица 3. Формы контроля метапредметных результатов освоения ООП в 1 класса

Форма	Срок
-------	------

Характеристика готовится на основании:

объективных показателей образовательных достижений обучающегося на уровне начального общего образования; портфолио выпускника; экспертных оценок классного руководителя и учителей-предметников, обучавших данного выпускника на уровне начального общего образования.

В характеристике выпускника:

отмечаются образовательные достижения обучающегося по достижению личностных, метапредметных и предметных результатов;

даются педагогические рекомендации к выбору индивидуальной образовательной траектории на уровне основного общего образования с учётом интересов обучающегося, выявленных проблем и отмеченных образовательных достижений.

Рекомендации педагогического коллектива к выбору индивидуальной образовательной траектории доводятся до сведения выпускника и его родителей (законных представителей).

2.СОДЕРЖАТЕЛЬНЫЙ РАЗДЕЛ

2.1. РАБОЧИЕ ПРОГРАММЫ УЧЕБНЫХ ПРЕДМЕТОВ

В данном разделе ООП НОО МОАУ «СОШ №37» приводится основное содержание учебных предметов, курсов по всем обязательным учебным предметам на уровне начального общего образования.

Программы учебных предметов на уровне начального общего образования составлены в соответствии с требованиями к результатам начального общего образования, утвержденными ФГОС НОО.

Программы разработаны с учетом актуальных задач воспитания, обучения и развития обучающихся, их возрастных особенностей, а также условий, необходимых для развития их личностных и познавательных качеств.

Программы учебных предметов являются ориентиром для составления рабочих программ: определяет инвариантную (обязательную) и вариативную части учебного курса. Авторы рабочих программ могут по своему усмотрению структурировать учебный материал, определять последовательность его изучения, расширения объема содержания.

Каждый учебный предмет в зависимости от предметного содержания и релевантных способов организации учебной деятельности обучающихся раскрывает определённые возможности для формирования универсальных учебных действий и получения личностных результатов.

В процессе изучения всех учебных предметов обеспечиваются условия для достижения планируемых результатов освоения основной образовательной программы основного общего образования всеми обучающимися, в том числе обучающимися с ОВЗ и инвалидами.

Рабочие программы учебных предметов составлены с учетом рабочей программы воспитания, указаны в разделе «Планируемые результаты (личностные результаты)».

Задания на формирование функциональной грамотности обучающихся (способности решать учебные задачи, жизненные проблемные ситуации на основе сформированных предметных, метапредметных, универсальных способов деятельности), включающих овладение ключевыми компетенциями, выполняются на уроках и внесены в контрольные работы.

2.1.1. РАБОЧАЯ ПРОГРАММА ПО РУССКОМУ ЯЗЫКУ

СОДЕРЖАНИЕ УЧЕБНОГО ПРЕДМЕТА

1 КЛАСС

Обучение грамоте[1]

Развитие речи

Составление небольших рассказов на основе собственных игр, занятий.

Слово и предложение

Различение слова и предложения. Работа с предложением: выделение слов, изменение их порядка.

Восприятие слова как объекта изучения, материала для анализа. Наблюдение над значением слова. Выявление слов, значение которых требует уточнения.

Фонетика

Звуки речи. Единство звукового состава слова и его значения. Звуковой анализ слова, работа со звуковыми моделями: построение модели звукового состава слова, подбор слов, соответствующих заданной модели. Различение гласных и согласных звуков, гласных ударных и безударных, согласных твёрдых и мягких, звонких и глухих. Определение места ударения. Слог как минимальная произносительная единица. Количество слогов в слове. Ударный слог.

Графика[2]

Различение звука и буквы: буква как знак звука. Слоговой принцип русской графики. Буквы гласных как показатель твёрдости — мягкости согласных звуков. Функции букв е, ё, ю, я. Мягкий знак как показатель мягкости предшествующего согласного звука в конце слова. Последовательность букв в русском алфавите.

Письмо

Ориентация на пространстве листа в тетради и на пространстве классной доски. Гигиенические требования, которые необходимо соблюдать во время письма.

Начертание письменных прописных и строчных букв. Письмо разборчивым, аккуратным почерком. Понимание функции небуквенных графических средств: пробела между словами, знака переноса. Письмо под диктовку слов и предложений, написание которых не расходится с их произношением. Приёмы и последовательность правильного списывания текста.

Орфография и пунктуация[3]

Правила правописания и их применение: отдельное написание слов; обозначение гласных после шипящих в сочетаниях жи, ши (в положении под ударением), ча, ща, чу, щу; прописная буква в начале предложения, в именах собственных (имена людей, клички животных); перенос по слогам слов без стечения согласных; знаки препинания в конце предложения.

СИСТЕМАТИЧЕСКИЙ КУРС

Общие сведения о языке

Язык как основное средство человеческого общения. Цели и ситуации общения.

Фонетика

Звуки речи. Гласные и согласные звуки, их различение. Ударение в слове. Гласные ударные и безударные. Твёрдые и мягкие согласные звуки, их

различение. Звонкие и глухие согласные звуки, их различение. Согласный звук [й'] и гласный звук [и]. Шипящие [ж], [ш], [ч'], [щ'].

Слог. Количество слогов в слове. Ударный слог. Деление слов на слоги (простые случаи, без стечения согласных).

Графика

Звук и буква. Различение звуков и букв. Обозначение на письме твёрдости согласных звуков буквами а, о, у, ы, э; слова с буквой э. Обозначение на письме мягкости согласных звуков буквами е, ё, ю, я, и. Функции букв е, ё, ю, я. Мягкий знак как показатель мягкости предшествующего согласного звука в конце слова.

Установление соотношения звукового и буквенного состава слова в словах типа стол, конь.

Небуквенные графические средства: пробел между словами, знак переноса.

Русский алфавит: правильное название букв, их последовательность. Использование алфавита для упорядочения списка слов.

Орфоэпия^[4]

Произношение звуков и сочетаний звуков, ударение в словах в соответствии с нормами современного русского литературного языка (на ограниченном перечне слов, отрабатываемом в учебнике).

Лексика

Слово как единица языка (ознакомление).

Слово как название предмета, признака предмета, действия предмета (ознакомление).

Выявление слов, значение которых требует уточнения.

Синтаксис

Предложение как единица языка (ознакомление).

Слово, предложение (наблюдение над сходством и различием). Установление связи слов в предложении при помощи смысловых вопросов.

Восстановление деформированных предложений. Составление предложений из набора форм слов.

Орфография и пунктуация

Правила правописания и их применение:

раздельное написание слов в предложении;

прописная буква в начале предложения и в именах собственных: в именах и фамилиях людей, кличках животных;

перенос слов (без учёта морфемного членения слова);

гласные после шипящих в сочетаниях жи, ши (в положении под ударением), ча, ща, чу, щу;

сочетания чк, чн;

слова с непроверяемыми гласными и согласными (перечень слов в орфографическом словаре учебника);

знаки препинания в конце предложения: точка, вопросительный и восклицательный знаки.

Алгоритм списывания текста.

Развитие речи

Речь как основная форма общения между людьми. Текст как единица речи (ознакомление).

Ситуация общения: цель общения, с кем и где происходит общение. Ситуации устного общения (чтение диалогов по ролям, просмотр видеоматериалов, прослушивание аудиозаписи).

Нормы речевого этикета в ситуациях учебного и бытового общения (приветствие, прощание, извинение, благодарность, обращение с просьбой).

Составление небольших рассказов на основе наблюдений.

2. ПЛАНИРУЕМЫЕ ОБРАЗОВАТЕЛЬНЫЕ РЕЗУЛЬТАТЫ

Изучение русского языка на уровне начального общего образования направлено на достижение обучающимися личностных, метапредметных и предметных результатов освоения учебного предмета.

ЛИЧНОСТНЫЕ РЕЗУЛЬТАТЫ

В результате изучения предмета «Русский язык» в начальной школе у обучающегося будут сформированы следующие личностные результаты:

гражданско-патриотического воспитания:

- становление ценностного отношения к своей Родине, в том числе через изучение русского языка, отражающего историю и культуру страны;
- осознание своей этнокультурной и российской гражданской идентичности, понимание роли русского языка как государственного языка Российской Федерации и языка межнационального общения народов России;
- осознание своей сопричастности к прошлому, настоящему и будущему своей страны и родного края, в том числе через обсуждение ситуаций при работе с текстами на уроках русского языка;
- проявление уважения к своему и другим народам, формируемое в том числе на основе примеров из текстов, с которыми идёт работа на уроках русского языка;
- первоначальные представления о человеке как члене общества, о правах и ответственности, уважении и достоинстве человека, о нравственно-этических нормах поведения и правилах межличностных отношений, в том числе отражённых в текстах, с которыми идёт работа на уроках русского языка;

духовно-нравственного воспитания:

- осознание языка как одной из главных духовно-нравственных ценностей народа;

- признание индивидуальности каждого человека с опорой на собственный жизненный и читательский опыт;
- проявление сопереживания, уважения и доброжелательности, в том числе с использованием адекватных языковых средств для выражения своего состояния и чувств;
- неприятие любых форм поведения, направленных на причинение физического и морального вреда другим людям (в том числе связанного с использованием недопустимых средств языка);

эстетического воспитания:

- уважительное отношение и интерес к художественной культуре, восприимчивость к разным видам искусства, традициям и творчеству своего и других народов;
- стремление к самовыражению в искусстве слова; осознание важности русского языка как средства общения и самовыражения;

физического воспитания, формирования культуры здоровья и эмоционального благополучия:

- соблюдение правил безопасного поиска в информационной среде дополнительной информации в процессе языкового образования;
- бережное отношение к физическому и психическому здоровью, проявляющееся в выборе приемлемых способов речевого самовыражения и соблюдении норм речевого этикета и правил общения;

трудового воспитания:

- осознание ценности труда в жизни человека и общества (в том числе благодаря примерам из текстов, с которыми идёт работа на уроках русского языка), интерес к различным профессиям, возникающий при обсуждении примеров из текстов, с которыми идёт работа на уроках русского языка;

экологического воспитания:

- бережное отношение к природе, формируемое в процессе работы с текстами;
- неприятие действий, приносящих вред природе;

ценности научного познания:

- первоначальные представления о научной картине мира, в том числе первоначальные представления о системе языка как одной из составляющих целостной научной картины мира;
- познавательные интересы, активность, инициативность, любознательность и самостоятельность в познании, в том числе познавательный

интерес к изучению русского языка, активность и самостоятельность в его познании.

МЕТАПРЕДМЕТНЫЕ РЕЗУЛЬТАТЫ

В результате изучения русского языка на уровне начального общего образования у обучающегося будут сформированы познавательные универсальные учебные действия, коммуникативные универсальные учебные действия, регулятивные универсальные учебные действия, совместная деятельность.

У обучающегося будут сформированы следующие **базовые логические действия как часть познавательных универсальных учебных действий**:

- сравнивать различные языковые единицы (звуки, слова, предложения, тексты), устанавливать основания для сравнения языковых единиц (частеречная принадлежность, грамматический признак, лексическое значение и другое); устанавливать аналогии языковых единиц;
- объединять объекты (языковые единицы) по определённому признаку;
- определять существенный признак для классификации языковых единиц (звуков, частей речи, предложений, текстов); классифицировать языковые единицы;
- находить в языковом материале закономерности и противоречия на основе предложенного учителем алгоритма наблюдения; анализировать алгоритм действий при работе с языковыми единицами, самостоятельно выделять учебные операции при анализе языковых единиц;
- выявлять недостаток информации для решения учебной и практической задачи на основе предложенного алгоритма, формулировать запрос на дополнительную информацию;
- устанавливать причинно-следственные связи в ситуациях наблюдения за языковым материалом, делать выводы.

У обучающегося будут сформированы следующие **базовые исследовательские действия как часть познавательных универсальных учебных действий**:

- с помощью учителя формулировать цель, планировать изменения языкового объекта, речевой ситуации;
- сравнивать несколько вариантов выполнения задания, выбирать наиболее целесообразный (на основе предложенных критериев);
- проводить по предложенному плану несложное лингвистическое мини-исследование, выполнять по предложенному плану проектное задание;

- формулировать выводы и подкреплять их доказательствами на основе результатов проведённого наблюдения за языковым материалом (классификации, сравнения, исследования); формулировать с помощью учителя вопросы в процессе анализа предложенного языкового материала;
- прогнозировать возможное развитие процессов, событий и их последствия в аналогичных или сходных ситуациях.

У обучающегося будут сформированы следующие умения **работать с информацией как часть познавательных универсальных учебных действий**:

- выбирать источник получения информации: нужный словарь для получения запрашиваемой информации, для уточнения;
- согласно заданному алгоритму находить представленную в явном виде информацию в предложенном источнике: в словарях, справочниках;
- распознавать достоверную и недостоверную информацию самостоятельно или на основании предложенного учителем способа её проверки (обращаясь к словарям, справочникам, учебнику);
- соблюдать с помощью взрослых (педагогических работников, родителей, законных представителей) правила информационной безопасности при поиске информации в информационно-телекоммуникационной сети «Интернет» (информации о написании и произношении слова, о значении слова, о происхождении слова, о синонимах слова);
- анализировать и создавать текстовую, видео-, графическую, звуковую информацию в соответствии с учебной задачей;
- понимать лингвистическую информацию, зафиксированную в виде таблиц, схем; самостоятельно создавать схемы, таблицы для представления лингвистической информации.

У обучающегося будут сформированы следующие умения **общения как часть коммуникативных универсальных учебных действий**:

- воспринимать и формулировать суждения, выразить эмоции в соответствии с целями и условиями общения в знакомой среде;
- проявлять уважительное отношение к собеседнику, соблюдать правила ведения диалоги и дискуссии;
- признавать возможность существования разных точек зрения;
- корректно и аргументированно высказывать своё мнение;
- строить речевое высказывание в соответствии с поставленной задачей;

- создавать устные и письменные тексты (описание, рассуждение, повествование) в соответствии с речевой ситуацией;
- готовить небольшие публичные выступления о результатах парной и групповой работы, о результатах наблюдения, выполненного мини-исследования, проектного задания;
- подбирать иллюстративный материал (рисунки, фото, плакаты) к тексту выступления.

У обучающегося будут сформированы следующие умения **самоорганизации как части регулятивных универсальных учебных действий**:

- планировать действия по решению учебной задачи для получения результата;
- выстраивать последовательность выбранных действий.

У обучающегося будут сформированы следующие умения **самоконтроля как части регулятивных универсальных учебных действий**:

- устанавливать причины успеха (неудач) учебной деятельности;
- корректировать свои учебные действия для преодоления речевых и орфографических ошибок;
- соотносить результат деятельности с поставленной учебной задачей по выделению, характеристике, использованию языковых единиц;
- находить ошибку, допущенную при работе с языковым материалом, находить орфографическую и пунктуационную ошибку;
- сравнивать результаты своей деятельности и деятельности одноклассников, объективно оценивать их по предложенным критериям.

У обучающегося будут сформированы следующие умения **совместной деятельности**:

- формулировать краткосрочные и долгосрочные цели (индивидуальные с учётом участия в коллективных задачах) в стандартной (типовой) ситуации на основе предложенного учителем формата планирования, распределения промежуточных шагов и сроков;
- принимать цель совместной деятельности, коллективно строить действия по её достижению: распределять роли, договариваться, обсуждать процесс и результат совместной работы;
- проявлять готовность руководить, выполнять поручения, подчиняться, самостоятельно разрешать конфликты;
- ответственно выполнять свою часть работы;
- оценивать свой вклад в общий результат;

- выполнять совместные проектные задания с опорой на предложенные образцы.

ПРЕДМЕТНЫЕ РЕЗУЛЬТАТЫ

1 КЛАСС

К концу обучения в первом классе обучающийся научится:

- различать слово и предложение; вычленять слова из предложений;
- вычленять звуки из слова;
- различать гласные и согласные звуки (в том числе различать в словах согласный звук [й'] и гласный звук [и]);
- различать ударные и безударные гласные звуки;
- различать согласные звуки: мягкие и твёрдые, звонкие и глухие (вне слова и в слове);
- различать понятия «звук» и «буква»;
- определять количество слогов в слове; делить слова на слоги (простые случаи: слова без стечения согласных); определять в слове ударный слог;
- обозначать на письме мягкость согласных звуков буквами е, ё, ю, я и буквой ь в конце слова;
- правильно называть буквы русского алфавита; использовать знание последовательности букв русского алфавита для упорядочения небольшого списка слов;
- писать аккуратным разборчивым почерком без искажений прописные и строчные буквы, соединения букв, слова;
- применять изученные правила правописания: раздельное написание слов в предложении; знаки препинания в конце предложения: точка, вопросительный и восклицательный знаки; прописная буква в начале предложения и в именах собственных (имена и фамилии людей, клички животных); перенос слов по слогам (простые случаи: слова из слогов типа «согласный + гласный»); гласные после шипящих в сочетаниях жи, ши (в положении под ударением), ча, ща, чу, щу; непроверяемые гласные и согласные (перечень слов в орфографическом словаре учебника);
- правильно списывать (без пропусков и искажений букв) слова и предложения, тексты объёмом не более 25 слов;

- писать под диктовку (без пропусков и искажений букв) слова, предложения из 3-5 слов, тексты объёмом не более 20 слов, правописание которых не расходится с произношением;
- находить и исправлять ошибки на изученные правила, опiski;
- понимать прослушанный текст;
- читать вслух и про себя (с пониманием) короткие тексты с соблюдением интонации и пауз в соответствии со знаками препинания в конце предложения;
- находить в тексте слова, значение которых требует уточнения;
- составлять предложение из набора форм слов;
- устно составлять текст из 3-5 предложений по сюжетным картинкам и на основе наблюдений;
- использовать изученные понятия в процессе решения учебных задач.

3. Тематическое планирование с учетом программы воспитания с указанием академических часов, отводимых на освоение каждой темы учебного предмета и возможность использования по этой теме электронных (цифровых) образовательных ресурсов.

№ п/ п	Наименование разделов и тем программы	Количество часов			Электронные (цифровые) образовательные ресурсы
		Всего	Контрольные работы	Практические работы	
Раздел 1. Обучение грамоте					
1.1	Слово и предложение	5			https://resh.edu.ru/subject/13/1/
1.2	Фонетика	23	1		https://resh.edu.ru/subject/13/1/
1.3	Письмо	70			https://resh.edu.ru/subject/13/1/
1.4	Развитие речи	2			https://resh.edu.ru/subject/13/1/
Итого по разделу		100			
Раздел 2. Систематический курс					
2.1	Общие сведения о языке	1			https://resh.edu.ru/subject/13/1/
2.2	Фонетика	4			Библиотека ЦОК https://m.edsoo.ru/f841ebc8
2.3	Графика	4			https://resh.edu.ru/subject/13/

					1/
2.4	Лексика и морфология	12			Библиотека ЦОК https://m.edsoo.ru/f841ebc8
2.5	Синтаксис	5			https://resh.edu.ru/subject/13/1/
2.6	Орфография и пунктуация	14	1		https://resh.edu.ru/subject/13/1/
2.7	Развитие речи	10			https://resh.edu.ru/subject/13/1/
Итого по разделу		50			
Резервное время		15			
ОБЩЕЕ КОЛИЧЕСТВО ЧАСОВ ПО ПРОГРАММЕ		165	2	0	

4. Поурочное планирование

№ п/п	Тема урока	Количество часов			Дата изучения	Электронные цифровые образовательные ресурсы
		Всего	Контрольные работы	Практические работы		
1	Различение предложения и слова	1				https://resh.edu.ru/subject/13/1/
2	Работа с предложением: выделение слов, изменение их порядка. Различение предложения и слова. Закрепление	1				https://resh.edu.ru/subject/13/1/
3	Составление предложения из слов. Работа с предло-	1				https://resh.edu.ru/subject/13/1/

	жением					
4	Различение слова и обозначаемого им предмета. Составление предложения из слов	1				https://resh.edu.ru/subject/13/1/
5	Слово как объект изучения. Различение слова и обозначаемого им предмета	1				https://resh.edu.ru/subject/13/1/
6	Звуки речи. Интонационное выделение звука в слове	1				https://resh.edu.ru/subject/13/1/
7	Определяем самый частый звук в стихотворении	1				https://resh.edu.ru/subject/13/1/
8	Различаем первые звуки в словах	1				https://resh.edu.ru/subject/13/1/
9	Устанавливаем последовательность звуков в слове	1				https://resh.edu.ru/subject/13/1/
10	Сравниваем слова, различающиеся одним звуком	1				https://resh.edu.ru/subject/13/1/
11	Проводим параллельные	1				https://resh.edu.ru/subject/13/1/

	линии					
12	Отрабатываем параллельные линии	1				https://resh.edu.ru/subject/13/1/
13	Ориентируемся на рабочей строке	1				https://resh.edu.ru/subject/13/1/
14	Пишем элементы букв	1				https://resh.edu.ru/subject/13/1/
15	Особенность гласных звуков	1				https://resh.edu.ru/subject/13/1/
16	Отрабатываем письмо элементов букв	1				https://resh.edu.ru/subject/13/1/
17	Письмо строчной и заглавной букв А, а	1				https://resh.edu.ru/subject/13/1/
18	Закрепление написания строчной и заглавной букв А, а	1				https://resh.edu.ru/subject/13/1/
19	Письмо строчной и заглавной букв О, о	1				https://resh.edu.ru/subject/13/1/
20	Слогообразующая функция гласных звуков	1				https://resh.edu.ru/subject/13/1/
21	Закрепление написания	1				https://resh.edu.ru/subject/13/1/

	строчной и заглавной букв О, о					
22	Письмо строчной и заглавной букв И, и	1				https://resh.edu.ru/subject/13/1/
23	Закрепление написания строчной и заглавной букв И, и	1				https://resh.edu.ru/subject/13/1/
24	Письмо строчной буквы Ы	1				https://resh.edu.ru/subject/13/1/
25	Отрабатываем умение определять количества слогов в слове	1				https://resh.edu.ru/subject/13/1/
26	Письмо строчной и заглавной букв У, у	1				https://resh.edu.ru/subject/13/1/
27	Закрепление написания строчной и заглавной букв У, у	1				https://resh.edu.ru/subject/13/1/
28	Письмо строчной и заглавной букв Н, н	1				https://resh.edu.ru/subject/13/1/
29	Закрепление написания строчной и заглавной	1				https://resh.edu.ru/subject/13/1/

	букв Н, н					
30	Звуковой анализ слов, работа со звуковыми моделями слов	1				https://resh.edu.ru/subject/13/1/
31	Письмо строчной и заглавной букв С, с	1				https://resh.edu.ru/subject/13/1/
32	Закрепление написания строчной и заглавной букв С, с	1				https://resh.edu.ru/subject/13/1/
33	Письмо строчной и заглавной букв К, к	1				https://resh.edu.ru/subject/13/1/
34	Закрепление написания строчной и заглавной букв К, к	1				https://resh.edu.ru/subject/13/1/
35	Построение моделей звукового состава слов	1				https://resh.edu.ru/subject/13/1/
36	Письмо строчной и заглавной букв Т, т	1				https://resh.edu.ru/subject/13/1/
37	Закрепление написания строчной и заглавной букв Т, т	1				https://resh.edu.ru/subject/13/1/

38	Письмо строчной и заглавной букв Л, л	1				https://resh.edu.ru/subject/13/1/
39	Закрепление написания строчной и заглавной букв Л, л	1				https://resh.edu.ru/subject/13/1/
40	Особенность согласных звуков, обозначаемых изучаемыми буквами: непарные звонкие	1				https://resh.edu.ru/subject/13/1/
41	Письмо строчной и заглавной букв Р, р	1				https://resh.edu.ru/subject/13/1/
42	Закрепление написания строчной и заглавной букв Р, р	1				https://resh.edu.ru/subject/13/1/
43	Письмо строчной и заглавной букв В, в	1				https://resh.edu.ru/subject/13/1/
44	Закрепление написания строчной и заглавной букв В, в	1				https://resh.edu.ru/subject/13/1/
45	Подбор слов, соответствующих задан-	1				https://resh.edu.ru/subject/13/1/

	ной модели					
46	Письмо строчной и заглавной букв Е, е	1				https://resh.edu.ru/subject/13/1/
47	Закрепление написания строчной и заглавной букв Е, е	1				https://resh.edu.ru/subject/13/1/
48	Письмо строчной и заглавной букв П, п	1				https://resh.edu.ru/subject/13/1/
49	Закрепление написания строчной и заглавной букв П, п	1				https://resh.edu.ru/subject/13/1/
50	Повторяем особенности гласных звуков	1				https://resh.edu.ru/subject/13/1/
51	Письмо строчной и заглавной букв М, м	1				https://resh.edu.ru/subject/13/1/
52	Закрепление написания строчной и заглавной букв М, м	1				https://resh.edu.ru/subject/13/1/
53	Письмо строчной и заглавной букв З, з	1				https://resh.edu.ru/subject/13/1/
54	Закрепление	1				https://resh.edu.ru/subject/13/1/

	написания строчной и заглавной букв З, з					ect/13/1/
55	Особенность согласных звуков, обозначаемых изучаемыми буквами: парные по звонкости-глухости согласные	1				https://resh.edu.ru/subject/13/1/
56	Письмо строчной и заглавной букв Б, б	1				https://resh.edu.ru/subject/13/1/
57	Закрепление написания строчной и заглавной букв Б, б	1				https://resh.edu.ru/subject/13/1/
58	Письмо строчной и заглавной букв Д, д	1				https://resh.edu.ru/subject/13/1/
59	Закрепление написания строчной и заглавной букв Д, д	1				https://resh.edu.ru/subject/13/1/
60	Тренируемся подбирать слова, соответствующие заданной модели	1				https://resh.edu.ru/subject/13/1/

61	Письмо строчной и заглавной букв Я, я	1				https://resh.edu.ru/subject/13/1/
62	Закрепление написания строчной и заглавной Я, я	1				https://resh.edu.ru/subject/13/1/
63	Сравниваем начертания изученных букв, обозначающих гласные звуки	1				https://resh.edu.ru/subject/13/1/
64	Пишем буквы, обозначающие гласные звуки	1				https://resh.edu.ru/subject/13/1/
65	Отрабатываем умение проводить звуковой анализ. Подбор слов, соответствующих заданной модели. Функции буквы ь	1				https://resh.edu.ru/subject/13/1/
66	Письмо строчной и заглавной букв Г, г	1				https://resh.edu.ru/subject/13/1/
67	Закрепление написания строчной и заглавной букв Г, г	1				https://resh.edu.ru/subject/13/1/
68	Письмо строчной и	1				https://resh.edu.ru/subject/13/1/

	заглавной букв Ч, ч					
69	Закрепление написания строчной и заглавной букв Ч, ч	1				https://resh.edu.ru/subject/13/1/
70	Звуковой анализ слов, работа со звуковыми моделями слов	1				https://resh.edu.ru/subject/13/1/
71	Письмо строчной буквы Ъ	1				https://resh.edu.ru/subject/13/1/
72	Твёрдые и мягкие согласные звуки	1				https://resh.edu.ru/subject/13/1/
73	Письмо строчной и заглавной букв Ш, ш	1				https://resh.edu.ru/subject/13/1/
74	Закрепление написания строчной и заглавной букв Ш, ш	1				https://resh.edu.ru/subject/13/1/
75	Особенности шипящих звуков	1				https://resh.edu.ru/subject/13/1/
76	Письмо строчной и заглавной букв Ж, ж	1				https://resh.edu.ru/subject/13/1/
77	Закрепление написания строчной и	1				https://resh.edu.ru/subject/13/1/

	заглавной букв Ж, ж					
78	Различаем звонкие и глухие согласные	1				https://resh.edu.ru/subject/13/1/
79	Письмо строчной и заглавной букв Ё, ё	1				https://resh.edu.ru/subject/13/1/
80	Закрепление написания строчной и заглавной букв Ё, ё	1				https://resh.edu.ru/subject/13/1/
81	Звуковой анализ слов, работа со звуковыми моделями слов	1				https://resh.edu.ru/subject/13/1/
82	Письмо строчной и заглавной букв Й, й	1				https://resh.edu.ru/subject/13/1/
83	Закрепление написания строчной и заглавной букв Й, й. Особенность согласных звуков, обозначаемых изучаемыми буквами	1				https://resh.edu.ru/subject/13/1/
84	Письмо строчной и заглавной	1				https://resh.edu.ru/subject/13/1/

	букв Х, х					
85	Закрепление написания строчной и заглавной букв Х, х	1				https://resh.edu.ru/subject/13/1/
86	Особенность согласных звуков, обозначаемых изучаемыми буквами: непарные глухие	1				https://resh.edu.ru/subject/13/1/
87	Письмо строчной и заглавной букв Ю, ю	1				https://resh.edu.ru/subject/13/1/
88	Закрепление написания строчной и заглавной букв Ю, ю	1				https://resh.edu.ru/subject/13/1/
89	Совместное составление небольших рассказов о любимых играх	1				https://resh.edu.ru/subject/13/1/
90	Резервный урок. Отработка написания букв, написание которых вызывает трудности у учащихся класса	1				https://resh.edu.ru/subject/13/1/

91	Письмо строчной и заглавной букв Ц, ц	1				https://resh.edu.ru/subject/13/1/
92	Закрепление написания строчной и заглавной букв Ц, ц	1				https://resh.edu.ru/subject/13/1/
93	Письмо строчной и заглавной букв Э, э	1				https://resh.edu.ru/subject/13/1/
94	Закрепление написания строчной и заглавной букв Э, э	1				https://resh.edu.ru/subject/13/1/
95	Совместное составление небольших рассказов о любимом дне	1				https://resh.edu.ru/subject/13/1/
96	Письмо строчной и заглавной букв Щ, щ	1				https://resh.edu.ru/subject/13/1/
97	Закрепление написания строчной и заглавной букв Щ, щ	1				https://resh.edu.ru/subject/13/1/
98	Обобщаем знания о согласных звуках	1				https://resh.edu.ru/subject/13/1/
99	Письмо строчной и	1				https://resh.edu.ru/subject/13/1/

	заглавной букв Ф, ф					
100	Закрепление написания строчной и заглавной букв Ф, ф	1				https://resh.edu.ru/subject/13/1/
101	Письмо строчной буквы ь	1				https://resh.edu.ru/subject/13/1/
102	Алфавит	1				https://resh.edu.ru/subject/13/1/
103	Речь как основная форма общения между людьми	1				https://resh.edu.ru/subject/13/1/
104	Язык как основное средство человеческого общения.	1				https://resh.edu.ru/subject/13/1/
105	Текст как единица речи	1				https://resh.edu.ru/subject/13/1/
106	Предложение как единица языка	1				https://resh.edu.ru/subject/13/1/
107	Правила оформления предложений: прописная буква в начале и знак в конце предложения. Как правильно записать предложение.	1				https://resh.edu.ru/subject/13/1/

	Введение алгоритма списывания предложений					
108	Знаки препинания в конце предложения: точка, вопросительный и восклицательный знаки	1				https://resh.edu.ru/subject/13/1/
109	Слово и предложение: сходство и различие. Как составить предложение из набора слов	1				https://resh.edu.ru/subject/13/1/
110	Установление связи слов в предложении при помощи смысловых вопросов	1				https://resh.edu.ru/subject/13/1/
111	Составление предложений из набора форм слов. Отработка алгоритма записи слов и предложений	1				https://resh.edu.ru/subject/13/1/
112	Восстановление деформированных предложений	1				https://resh.edu.ru/subject/13/1/

11 3	Ситуации общения. Диалог	1				https://resh.edu.ru/subject/13/1/
11 4	Слово как единица языка. Значение слова	1				https://resh.edu.ru/subject/13/1/
11 5	Составление небольших устных рассказов	1				https://resh.edu.ru/subject/13/1/
11 6	Слова, называющие предметы	1				https://resh.edu.ru/subject/13/1/
11 7	Слова, отвечающие на вопросы кто?, что? Составление предложений из набора слов	1				https://resh.edu.ru/subject/13/1/
11 8	Слова, называющие признака предмета	1				https://resh.edu.ru/subject/13/1/
11 9	Слова, отвечающие на вопросы какой?, какая? какое?, какие?	1				https://resh.edu.ru/subject/13/1/
12 0	Слова, называющие действия предмета	1				https://resh.edu.ru/subject/13/1/
12 1	Слова, отвечающие на вопросы что делать?, что	1				https://resh.edu.ru/subject/13/1/

	сделать?					
12 2	Отрабатываем умение задать вопрос к слову	1				https://resh.edu.ru/subject/13/1/
12 3	Наблюдаем за значениями слов. Сколько значений может быть у слова	1				https://resh.edu.ru/subject/13/1/
12 4	Отработка алгоритма списывания текста	1				https://resh.edu.ru/subject/13/1/
12 5	Слова, близкие по значению. Отработка алгоритма списывания предложений	1				https://resh.edu.ru/subject/13/1/
12 6	Наблюдение за словами, близкими по значению, в тексте	1				https://resh.edu.ru/subject/13/1/
12 7	Речевой этикет: ситуация обращение с просьбой. Какие слова мы называем вежливыми	1				https://resh.edu.ru/subject/13/1/
12 8	Речевой этикет: ситуация благодарности. Мягкий знак. Когда	1				https://resh.edu.ru/subject/13/1/

	употребляется в словах буква "мягкий знак"					
12 9	Слог. Определение количества слогов в слове. Ударный слог. Деление слов на слоги	1				https://resh.edu.ru/subject/13/1/
13 0	Отработка правила переноса слов. Когда нужен перенос слова	1				https://resh.edu.ru/subject/13/1/
13 1	Резервный урок. Отработка написания букв, написание которых вызывает трудности у учащихся класса	1				https://resh.edu.ru/subject/13/1/
13 2	Гласные ударные и безударные. Ударение в слове	1				https://resh.edu.ru/subject/13/1/
13 3	Резервный урок. Как обозначить буквой безударный гласный звук	1				https://resh.edu.ru/subject/13/1/
13 4	Звуки речи. Гласные и согласные звуки, их разли-	1				https://resh.edu.ru/subject/13/1/

	чение					
13 5	Установление соотношения звукового и буквенного состава слова. Объяснительное письмо слов и предложений	1				https://resh.edu.ru/subject/13/1/
13 6	Резервный урок. Отрабатываем умение определять количество слогов в слове	1				https://resh.edu.ru/subject/13/1/
13 7	Использование алфавита для упорядочения списка слов	1				https://resh.edu.ru/subject/13/1/
13 8	Речевой этикет: ситуация знакомства	1				https://resh.edu.ru/subject/13/1/
13 9	Общее представление о родственных словах. Объяснительное письмо слов	1				https://resh.edu.ru/subject/13/1/
14 0	Функции букв е, ё, ю, я. Как обозначить на письме мягкость согласных звуков	1				https://resh.edu.ru/subject/13/1/

14 1	Учимся запо- минать слова с непроверяе- мыми глас- ными и со- гласными	1				https://resh.edu.ru/subject/13/1/
14 2	Составление небольших устных рас- сказов на ос- нове наблю- дений	1				https://resh.edu.ru/subject/13/1/
14 3	Резервный урок. Раз- дельное напи- сание слов в предложении	1				https://resh.edu.ru/subject/13/1/
14 4	Согласные звуки: систе- матизация знаний. Глу- хие и звонкие согласные звуки	1				https://resh.edu.ru/subject/13/1/
14 5	Резервный урок. Отра- ботка написа- ния букв, написание ко- торых вызы- вает трудно- сти у учащих- ся класса	1				https://resh.edu.ru/subject/13/1/
14 6	Резервный урок. Как обозначить буквой пар- ный по глухо- сти-звонкости согласный	1				https://resh.edu.ru/subject/13/1/

	звук					
14 7	Резервный урок. Буквы И и Й. Перенос слов со строки на строку	1				https://resh.edu.ru/subject/13/1/
14 8	Резервный урок. Объяснительное письмо под диктовку слов	1				https://resh.edu.ru/subject/13/1/
14 9	Восстановление деформированного текста. Когда употребляется в словах буква "мягкий знак" (ь)	1				https://resh.edu.ru/subject/13/1/
15 0	Резервный урок. Перенос слов со строки на строку	1				https://resh.edu.ru/subject/13/1/
15 1	Обучение приемам самопроверки после списывания текста. Правописание букв парных по глухости-звонкости согласных	1				https://resh.edu.ru/subject/13/1/
15 2	Правописание сочетаний чк, чн. Шипящие согласные звуки	1				https://resh.edu.ru/subject/13/1/

15 3	Закрепление правописания слов с сочетаниями чк, чн. Объяснительное письмо слов и предложений	1				https://resh.edu.ru/subject/13/1/
15 4	Гласные после шипящих в сочетаниях жи, ши (в положении под ударением)	1				https://resh.edu.ru/subject/13/1/
15 5	Закрепление правописания гласных после шипящих в сочетаниях жи, ши	1				https://resh.edu.ru/subject/13/1/
15 6	Гласные после шипящих в сочетаниях ча, ща, чу, щу	1				
15 7	Закрепление правописания гласных после шипящих в сочетаниях ча, ща, чу, щу	1				
15 8	Речевой этикет: ситуация извинения	1				
15 9	Прописная буква в именах собственных: в именах и фамилиях людей. Про-	1				

	писная буква в именах собственных: в кличках животных					
160	Резервный урок. Объяснительное письмо под диктовку слов	1				https://resh.edu.ru/subject/13/1/
161	Резервный урок. Объяснительное письмо под диктовку слов и предложений	1				https://resh.edu.ru/subject/13/1/
162	Резервный урок. Объяснительная запись под диктовку текста	1				https://resh.edu.ru/subject/13/1/
163	Объяснительный диктант	1	1			https://resh.edu.ru/subject/13/1/
164	Резервный урок. Как составить предложение из набора слов	1				https://resh.edu.ru/subject/13/1/
165	Резервный урок. Составление из набора форм слов предложений	1				https://resh.edu.ru/subject/13/1/
ОБЩЕЕ КОЛИЧЕСТВО ЧАСОВ ПО ПРОГРАММЕ		165	2	0		

2 КЛАСС

1.СОДЕРЖАНИЕ УЧЕБНОГОПРЕДМЕТА

Общие сведения о языке

Язык как основное средство человеческого общения и явление национальной культуры. Первоначальные представления о многообразии языкового пространства России и мира. Методы познания языка: наблюдение, анализ.

Фонетика и графика

Смыслоразличительная функция звуков; различение звуков и букв; различение ударных и безударных гласных звуков, согласного звука [й'] и гласного звука [и], твёрдых и мягких согласных звуков, звонких и глухих согласных звуков; шипящие согласные звуки [ж], [ш], [ч'], [щ']; обозначение на письме твёрдости и мягкости согласных звуков, функции букв е, ё, ю, я (повторение изученного в 1 классе).

Парные и непарные по твёрдости - мягкости согласные звуки.

Парные и непарные по звонкости - глухости согласные звуки.

Качественная характеристика звука: гласный - согласный; гласный ударный - безударный; согласный твёрдый - мягкий, парный - непарный; согласный звонкий - глухой, парный - непарный.

Функции ь: показатель мягкости предшествующего согласного в конце и в середине слова; разделительный. Использование на письме разделительных ь и ь.

Соотношение звукового и буквенного состава в словах с буквами е, ё, ю, я (в начале слова и после гласных).

Деление слов на слоги (в том числе при стечении согласных).

Использование знания алфавита при работе со словарями.

Небуквенные графические средства: пробел между словами, знак переноса, абзац (красная строка), пунктуационные знаки (в пределах изученного).

Орфоэпия[4]

Произношение звуков и сочетаний звуков, ударение в словах в соответствии с нормами современного русского литературного языка (на ограниченном перечне слов, отрабатываемом в учебнике). Использование отработанного перечня слов (орфоэпического словаря учебника) для решения практических задач.

Лексика

Слово как единство звучания и значения. Лексическое значение слова (общее представление). Выявление слов, значение которых требует уточнения. Определение значения слова по тексту или уточнение значения с помощью толкового словаря.

Однозначные и многозначные слова (простые случаи, наблюдение).

Наблюдение за использованием в речи синонимов, антонимов.

Состав слова (морфемика)

Корень как обязательная часть слова. Однокоренные (родственные) слова. Признаки однокоренных (родственных) слов. Различение однокоренных слов и синонимов, однокоренных слов и слов с омонимичными корнями. Выделение в словах корня (простые случаи).

Окончание как изменяемая часть слова. Изменение формы слова с помощью окончания. Различение изменяемых и неизменяемых слов.

Суффикс как часть слова (наблюдение). Приставка как часть слова (наблюдение).

Морфология

Имя существительное (ознакомление): общее значение, вопросы («кто?», «что?»), употребление в речи.

Глагол (ознакомление): общее значение, вопросы («что делать?», «что сделать?») и другие), употребление в речи.

Имя прилагательное (ознакомление): общее значение, вопросы («какой?», «какая?», «какое?», «какие?»), употребление в речи.

Предлог. Отличие предлогов от приставок. Наиболее распространённые предлоги: в, на, из, без, над, до, у, о, об и другое.

Синтаксис

Порядок слов в предложении; связь слов в предложении (повторение).

Предложение как единица языка. Предложение и слово. Отличие предложения от слова. Наблюдение за выделением в устной речи одного из слов предложения (логическое ударение).

Виды предложений по цели высказывания: повествовательные, вопросительные, побудительные предложения.

Виды предложений по эмоциональной окраске (по интонации): восклицательные и невосклицательные предложения.

Орфография и пунктуация

Прописная буква в начале предложения и в именах собственных (имена и фамилии людей, клички животных); знаки препинания в конце предложения; перенос слов со строки на строку (без учёта морфемного членения слова); гласные после шипящих в сочетаниях жи, ши (в положении под ударением), ча, ща, чу, шу; сочетания чк, чн (повторение правил правописания, изученных в I классе).

Орфографическая зоркость как осознание места возможного возникновения орфографической ошибки. Понятие орфограммы. Различные способы решения орфографической задачи в зависимости от места орфограммы в слове. Использование орфографического словаря учебника для определения (уточнения) написания слова. Контроль и самоконтроль при проверке собственных и предложенных текстов.

Правила правописания и их применение:

разделительный мягкий знак;

сочетания чт, щн, нч;

проверяемые безударные гласные в корне слова;

парные звонкие и глухие согласные в корне слова;

непроверяемые гласные и согласные (перечень слов в орфографическом словаре учебника);

прописная буква в именах собственных: имена, фамилии, отчества людей, клички животных, географические названия;

раздельное написание предлогов с именами существительными.

Развитие речи

Выбор языковых средств в соответствии с целями и условиями устного общения для эффективного решения коммуникативной задачи (для ответа на заданный вопрос, для выражения собственного мнения). Умение вести разговор (начать, поддержать, закончить разговор, привлечь внимание и другое). Практическое овладение диалогической формой речи. Соблюдение норм речевого этикета и орфоэпических норм в ситуациях учебного и бытового общения. Умение договариваться и приходиться к общему решению в совместной деятельности при проведении парной и групповой работы.

Составление устного рассказа по репродукции картины. Составление устного рассказа с опорой на личные наблюдения и на вопросы.

Текст. Признаки текста: смысловое единство предложений в тексте; последовательность предложений в тексте; выражение в тексте законченной мысли. Тема текста. Основная мысль. Заглавие текста. Подбор заголовков к предложенным текстам. Последовательность частей текста (абзацев). Корректирование текстов с нарушенным порядком предложений и абзацев.

Типы текстов: описание, повествование, рассуждение, их особенности (первичное ознакомление).

Поздравление и поздравительная открытка.

Понимание текста: развитие умения формулировать простые выводы на основе информации, содержащейся в тексте. Выразительное чтение текста вслух с соблюдением правильной интонации.

Подробное изложение повествовательного текста объёмом 30-45 слов с опорой на вопросы.

2. ПЛАНИРУЕМЫЕ ОБРАЗОВАТЕЛЬНЫЕ РЕЗУЛЬТАТЫ

Изучение русского языка на уровне начального общего образования направлено на достижение обучающимися личностных, метапредметных и предметных результатов освоения учебного предмета.

ЛИЧНОСТНЫЕ РЕЗУЛЬТАТЫ

В результате изучения предмета «Русский язык» в начальной школе у обучающегося будут сформированы следующие личностные результаты:

гражданско-патриотического воспитания:

- становление ценностного отношения к своей Родине, в том числе через изучение русского языка, отражающего историю и культуру страны;
- осознание своей этнокультурной и российской гражданской идентичности, понимание роли русского языка как государственного языка Российской Федерации и языка межнационального общения народов России;
- осознание своей сопричастности к прошлому, настоящему и будущему своей страны и родного края, в том числе через обсуждение ситуаций при работе с текстами на уроках русского языка;
- проявление уважения к своему и другим народам, формируемое в том числе на основе примеров из текстов, с которыми идёт работа на уроках русского языка;
- первоначальные представления о человеке как члене общества, о правах и ответственности, уважении и достоинстве человека, о нравственно-этических нормах поведения и правилах межличностных отношений, в том числе отражённых в текстах, с которыми идёт работа на уроках русского языка;

духовно-нравственного воспитания:

- осознание языка как одной из главных духовно-нравственных ценностей народа;
- признание индивидуальности каждого человека с опорой на собственный жизненный и читательский опыт;
- проявление сопереживания, уважения и доброжелательности, в том числе с использованием адекватных языковых средств для выражения своего состояния и чувств;
- неприятие любых форм поведения, направленных на причинение физического и морального вреда другим людям (в том числе связанного с использованием недопустимых средств языка);

эстетического воспитания:

- уважительное отношение и интерес к художественной культуре, восприимчивость к разным видам искусства, традициям и творчеству своего и других народов;
- стремление к самовыражению в искусстве слова; осознание важности русского языка как средства общения и самовыражения;

физического воспитания, формирования культуры здоровья и эмоционального благополучия:

- соблюдение правил безопасного поиска в информационной среде дополнительной информации в процессе языкового образования;
- бережное отношение к физическому и психическому здоровью, проявляющееся в выборе приемлемых способов речевого самовыражения и соблюдении норм речевого этикета и правил общения;

трудового воспитания:

- осознание ценности труда в жизни человека и общества (в том числе благодаря примерам из текстов, с которыми идёт работа на уроках русского языка), интерес к различным профессиям, возникающий при обсуждении примеров из текстов, с которыми идёт работа на уроках русского языка;

экологического воспитания:

- бережное отношение к природе, формируемое в процессе работы с текстами;
- неприятие действий, приносящих вред природе;

ценности научного познания:

- первоначальные представления о научной картине мира, в том числе первоначальные представления о системе языка как одной из составляющих целостной научной картины мира;
- познавательные интересы, активность, инициативность, любознательность и самостоятельность в познании, в том числе познавательный интерес к изучению русского языка, активность и самостоятельность в его познании.

МЕТАПРЕДМЕТНЫЕ РЕЗУЛЬТАТЫ

В результате изучения русского языка на уровне начального общего образования у обучающегося будут сформированы познавательные универсальные учебные действия, коммуникативные универсальные учебные действия, регулятивные универсальные учебные действия, совместная деятельность.

У обучающегося будут сформированы следующие **базовые логические действия как часть познавательных универсальных учебных действий:**

- сравнивать различные языковые единицы (звуки, слова, предложения, тексты), устанавливать основания для сравнения языковых единиц (частеречная принадлежность, грамматический признак, лексическое значение и другое); устанавливать аналогии языковых единиц;
- объединять объекты (языковые единицы) по определённому признаку;
- определять существенный признак для классификации языковых единиц (звуков, частей речи, предложений, текстов); классифицировать языковые единицы;
- находить в языковом материале закономерности и противоречия на основе предложенного учителем алгоритма наблюдения; анализировать алгоритм действий при работе с языковыми единицами, самостоятельно выделять учебные операции при анализе языковых единиц;
- выявлять недостаток информации для решения учебной и практической задачи на основе предложенного алгоритма, формулировать запрос на дополнительную информацию;
- устанавливать причинно-следственные связи в ситуациях наблюдения за языковым материалом, делать выводы.

У обучающегося будут сформированы следующие **базовые исследовательские действия как часть познавательных универсальных учебных действий:**

- с помощью учителя формулировать цель, планировать изменения языкового объекта, речевой ситуации;
- сравнивать несколько вариантов выполнения задания, выбирать наиболее целесообразный (на основе предложенных критериев);

- проводить по предложенному плану несложное лингвистическое мини-исследование, выполнять по предложенному плану проектное задание;
- формулировать выводы и подкреплять их доказательствами на основе результатов проведённого наблюдения за языковым материалом (классификации, сравнения, исследования); формулировать с помощью учителя вопросы в процессе анализа предложенного языкового материала;
- прогнозировать возможное развитие процессов, событий и их последствия в аналогичных или сходных ситуациях.

У обучающегося будут сформированы следующие умения **работать с информацией как часть познавательных универсальных учебных действий:**

- выбирать источник получения информации: нужный словарь для получения запрашиваемой информации, для уточнения;
- согласно заданному алгоритму находить представленную в явном виде информацию в предложенном источнике: в словарях, справочниках;
- распознавать достоверную и недостоверную информацию самостоятельно или на основании предложенного учителем способа её проверки (обращаясь к словарям, справочникам, учебнику);
- соблюдать с помощью взрослых (педагогических работников, родителей, законных представителей) правила информационной безопасности при поиске информации в информационно-телекоммуникационной сети «Интернет» (информации о написании и произношении слова, о значении слова, о происхождении слова, о синонимах слова);
- анализировать и создавать текстовую, видео-, графическую, звуковую информацию в соответствии с учебной задачей;
- понимать лингвистическую информацию, зафиксированную в виде таблиц, схем; самостоятельно создавать схемы, таблицы для представления лингвистической информации.

У обучающегося будут сформированы следующие умения **общения как часть коммуникативных универсальных учебных действий:**

- воспринимать и формулировать суждения, выражать эмоции в соответствии с целями и условиями общения в знакомой среде;
- проявлять уважительное отношение к собеседнику, соблюдать правила ведения диалоги и дискуссии;
- признавать возможность существования разных точек зрения;
- корректно и аргументированно высказывать своё мнение;
- строить речевое высказывание в соответствии с поставленной задачей;
- создавать устные и письменные тексты (описание, рассуждение, повествование) в соответствии с речевой ситуацией;
- готовить небольшие публичные выступления о результатах парной и групповой работы, о результатах наблюдения, выполненного мини-исследования, проектного задания;
- подбирать иллюстративный материал (рисунки, фото, плакаты) к тексту выступления.

У обучающегося будут сформированы следующие умения **самоорганизации как части регулятивных универсальных учебных действий:**

- планировать действия по решению учебной задачи для получения результата;
- выстраивать последовательность выбранных действий.

У обучающегося будут сформированы следующие умения **самоконтроля как части регулятивных универсальных учебных действий:**

- устанавливать причины успеха (неудач) учебной деятельности;

- корректировать свои учебные действия для преодоления речевых и орфографических ошибок;
- соотносить результат деятельности с поставленной учебной задачей по выделению, характеристике, использованию языковых единиц;
- находить ошибку, допущенную при работе с языковым материалом, находить орфографическую и пунктуационную ошибку;
- сравнивать результаты своей деятельности и деятельности одноклассников, объективно оценивать их по предложенным критериям.

У обучающегося будут сформированы следующие умения **совместной деятельности**:

- формулировать краткосрочные и долгосрочные цели (индивидуальные с учётом участия в коллективных задачах) в стандартной (типовой) ситуации на основе предложенного учителем формата планирования, распределения промежуточных шагов и сроков;
- принимать цель совместной деятельности, коллективно строить действия по её достижению: распределять роли, договариваться, обсуждать процесс и результат совместной работы;
- проявлять готовность руководить, выполнять поручения, подчиняться, самостоятельно разрешать конфликты;
- ответственно выполнять свою часть работы;
- оценивать свой вклад в общий результат;
- выполнять совместные проектные задания с опорой на предложенные образцы.

ПРЕДМЕТНЫЕ РЕЗУЛЬТАТЫ

2 КЛАСС

К концу обучения во **втором классе** обучающийся научится:

- осознавать язык как основное средство общения;
- характеризовать согласные звуки вне слова и в слове по заданным параметрам: согласный парный (непарный) по твёрдости (мягкости); согласный парный (непарный) по звонкости (глухости);
- определять количество слогов в слове; делить слово на слоги (в том числе слова со стечением согласных);
- устанавливать соотношение звукового и буквенного состава слова, в том числе с учётом функций букв е, ё, ю, я;
- обозначать на письме мягкость согласных звуков буквой мягкий знак в середине слова;
- находить однокоренные слова;
- выделять в слове корень (простые случаи);
- выделять в слове окончание;
- выявлять в тексте случаи употребления многозначных слов, понимать их значения и уточнять значение по учебным словарям; выявлять случаи употребления синонимов и антонимов (без называния терминов);
- распознавать слова, отвечающие на вопросы «кто?», «что?»;
- распознавать слова, отвечающие на вопросы «что делать?», «что сделать?» и другие;
- распознавать слова, отвечающие на вопросы «какой?», «какая?», «какое?», «какие?»;
- определять вид предложения по цели высказывания и по эмоциональной окраске;
- находить место орфограммы в слове и между словами на изученные правила;

- применять изученные правила правописания, в том числе: сочетания чк, чн, чт; щн, нч; проверяемые безударные гласные в корне слова; парные звонкие и глухие согласные в корне слова; непроверяемые гласные и согласные (перечень слов в орфографическом словаре учебника); прописная буква в именах, отчествах, фамилиях людей, кличках животных, географических названиях; раздельное написание предлогов с именами существительными, разделительный мягкий знак;
- правильно списывать (без пропусков и искажений букв) слова и предложения, тексты объёмом не более 50 слов;
- писать под диктовку (без пропусков и искажений букв) слова, предложения, тексты объёмом не более 45 слов с учётом изученных правил правописания;
- находить и исправлять ошибки на изученные правила, описки;
- пользоваться толковым, орфографическим, орфоэпическим словарями учебника;
- строить устное диалогическое и монологическое высказывание (2-4 предложения на определённую тему, по наблюдениям) с соблюдением орфоэпических норм, правильной интонации;
- формулировать простые выводы на основе прочитанного (услышанного) устно и письменно (1-2 предложения);
- составлять предложения из слов, устанавливая между ними смысловую связь по вопросам;
- определять тему текста и озаглавливать текст, отражая его тему;
- составлять текст из разрозненных предложений, частей текста;
- писать подробное изложение повествовательного текста объёмом 30-45 слов с опорой на вопросы;
- объяснять своими словами значение изученных понятий; использовать изученные понятия в процессе решения учебных задач.

3. Тематическое планирование с учетом программы воспитания с указанием академических часов, отводимых на освоение каждой темы учебного предмета и возможность использования по этой теме электронных (цифровых) образовательных ресурсов.

№ п/ п	Наименование разделов и тем программы	Количество часов			Электронные (цифровые) образовательные ресурсы
		Всего	Контрольные работы	Практические работы	
1	Общие сведения о языке	1			http://nachalka.edu.ru/ РЭШ https://resh.edu.ru/ Инфоурок https://infourok.ru/ https://uchi.ru/ http://www.nachalka.com/biblioteka
2	Фонетика и графика	6			http://nachalka.edu.ru/ РЭШ https://resh.edu.ru/ Инфоурок https://infourok.ru/ https://uchi.ru/ http://www.nachalka.com/biblioteka
3	Лексика				http://nachalka.edu.ru/

		10			РЭШ https://resh.edu.ru/ Ин-фоурок https://infourok.ru/ https://uchi.ru/ http://www.nachalka.com/biblioteka
4	Состав слова	14			http://nachalka.edu.ru/ РЭШ https://resh.edu.ru/ Ин-фоурок https://infourok.ru/ https://uchi.ru/ http://www.nachalka.com/biblioteka
5	Морфология	19			http://nachalka.edu.ru/ РЭШ https://resh.edu.ru/ Ин-фоурок https://infourok.ru/ https://uchi.ru/ http://www.nachalka.com/biblioteka
6	Синтаксис	8			http://nachalka.edu.ru/ РЭШ https://resh.edu.ru/ Ин-фоурок https://infourok.ru/ https://uchi.ru/ http://www.nachalka.com/biblioteka
7	Орфография и пунктуация	50	8		http://nachalka.edu.ru/ РЭШ https://resh.edu.ru/ Ин-фоурок https://infourok.ru/ https://uchi.ru/ http://www.nachalka.com/biblioteka
8	Развитие речи	30			http://nachalka.edu.ru/ РЭШ https://resh.edu.ru/ Ин-фоурок https://infourok.ru/ https://uchi.ru/ http://www.nachalka.com/biblioteka
Резервное время		32	4		
ОБЩЕЕ КОЛИЧЕСТВО ЧАСОВ ПО ПРОГРАММЕ		170	12	0	

4. ПОУРОЧНОЕ ПЛАНИРОВАНИЕ

№	Тема урока	Количество часов	Да-	Электрон-
---	------------	------------------	-----	-----------

п/п		Всего	КОН- трольные работы	Практи- ческие рабо- ты	та изу- че- ни- я	ные цифровые образователь- ные ресурсы
1	Язык как явление национальной культуры. Многообразие языкового пространства России и мира. Наша речь и наш язык	1			01.09	Единая коллекция ЦОР http://schoolcollection.edu.ru Видеоуроки, презентации
2	Диалогическая форма речи	1			04.09	http://schoolcollection.edu.ru Видеоуроки, презентации
3	Лексика. Происхождение слов.	1			05.09	http://schoolcollection.edu.ru Видеоуроки, презентации
4	Текст	1			06.09	http://schoolcollection.edu.ru Видеоуроки, презентации
5	Признаки текста: смысловое единство предложений в тексте; последовательность предложений в тексте; выражение в тексте законченной мысли	1			07.09	http://schoolcollection.edu.ru Видеоуроки, презентации
6	Тема текста	1			08.09	http://schoolcollection.edu.ru Видеоуроки, презентации
7	Основная мысль	1			01.09	http://schoolcollection.edu.ru Видеоуроки, презентации
8	Заглавие текста	1			01.09	http://schoolcollection.edu.ru Видеоуроки, презентации
9	Подбор заголовков к предложенным текстам	1			01.09	http://schoolcollection.edu.ru Видеоуроки, презентации
10	Отработка умения подбирать заголовки к предложенным текстам. Отражение в заголовке темы или основной мысли текста	1			01.09	Единая коллекция ЦОР: http://schoolcollection.edu.ru Видеоуроки,

						презентации
11	Последовательность частей текста (абзацев). Абзац. Красная строка	1			1 5.0 9	http://schoolcollection.edu.ru Видеоуроки, презентации
12	Корректирование текстов с нарушенным порядком предложений. Тренинг	1			1 8.0 9	http://schoolcollection.edu.ru Видеоуроки, презентации
13	Отработка умения корректировать тексты с нарушенным порядком предложений	1			1 9.0 9	http://schoolcollection.edu.ru Видеоуроки, презентации
14	Корректирование текстов с нарушенным порядком абзацев	1			2 0.0 9	http://schoolcollection.edu.ru Видеоуроки, презентации
15	Входной диктант.	1	1		2 1.0 9	
16	Предложение как единица языка	1			2 2.0 9	http://schoolcollection.edu.ru Видеоуроки, презентации
17	Предложение и слово	1			2 5.0 9	http://schoolcollection.edu.ru Видеоуроки, презентации
18	Связь слов в предложении	1			2 6.0 9	http://schoolcollection.edu.ru Видеоуроки, презентации
19	Виды предложений по цели высказывания	1			2 7.0 9	: http://schoolcollection.edu.ru Видеоуроки, презентации
20	Восклицательные и невосклицательные предложения	1			2 8.0 9	http://schoolcollection.edu.ru Видеоуроки, презентации
21	Повествовательные, вопросительные, побудительные предложения	1			2 9.0 9	http://schoolcollection.edu.ru Видеоуроки, презентации
22	Главные и второстепенные члены предложения.	1				http://schoolcollection.edu.ru Видеоуроки, презентации

23	Главные и второстепенные члены предложения	1				http://schoolcollection.edu.ru Видеоуроки, презентации
24	Главные и второстепенные члены предложения. Установление связи слов в предложении.	1				http://schoolcollection.edu.ru Видеоуроки, презентации
25	Контрольный диктант №1 по теме "Предложение"	1	1			
26	Слово и его значение	1				http://schoolcollection.edu.ru Видеоуроки, презентации
27	Значение слова в словаре. Уточняем значение слова самостоятельно, по тексту или с помощью толкового словаря	1				http://schoolcollection.edu.ru Видеоуроки, презентации
28	Однозначные и многозначные слова	1				http://schoolcollection.edu.ru Видеоуроки, презентации
29	Значение слова в словаре и тексте	1				http://schoolcollection.edu.ru Видеоуроки, презентации
30	Многозначные слова. Прямое и переносное значение слова	1				http://schoolcollection.edu.ru Видеоуроки, презентации
31	Синонимы	1				http://schoolcollection.edu.ru Видеоуроки, презентации
32	Синонимы в тексте	1				http://schoolcollection.edu.ru Видеоуроки, презентации
33	Антонимы	1				http://schoolcollection.edu.ru Видеоуроки, презентации
34	Наблюдение за использованием антонимов	1				http://schoolcollection.edu.ru Видеоуроки, презентации
35	Работа с толковым словарем.	1				http://schoolcollection.edu.ru Видеоуроки,

						презентации
36	Обобщение знаний по разделу «Лексика»	1				: http://schoolcollection.edu.ru Видеоуроки, презентации
37	Контрольный диктант № 2 по теме "Лексическое значение слова "	1	1			
38	Однокоренные (родственные) слова. Корень слова	1				http://schoolcollection.edu.ru Видеоуроки, презентации
39	Признаки однокоренных (родственных) слов. Корень слова	1				http://schoolcollection.edu.ru Видеоуроки, презентации
40	Корень как часть слова	1				http://schoolcollection.edu.ru Видеоуроки, презентации
41	Корень как общая часть родственных слов	1				http://schoolcollection.edu.ru Видеоуроки, презентации
42	Корень слова: обобщение знаний	1				http://schoolcollection.edu.ru Видеоуроки, презентации
43	Окончание как изменяемая часть слова	1				http://schoolcollection.edu.ru Видеоуроки, презентации
44	Изменение формы слова с помощью окончания	1				http://schoolcollection.edu.ru Видеоуроки, презентации
45	Различение изменяемых и неизменяемых слов	1				http://schoolcollection.edu.ru Видеоуроки, презентации
46	Нулевое окончание (наблюдение)	1				http://schoolcollection.edu.ru Видеоуроки, презентации
47	Суффикс как часть слова	1				http://schoolcollection.edu.ru Видеоуроки, презентации

48	Приставка как часть слова (наблюдение)	1				http://schoolcollection.edu.ru Видеоуроки, презентации
49	Роль суффиксов и приставок	1				http://schoolcollection.edu.ru Видеоуроки, презентации
50	Состав слова: систематизация знаний	1				http://schoolcollection.edu.ru Видеоуроки, презентации
51	Состав слова: обобщение	1				http://schoolcollection.edu.ru Видеоуроки, презентации
52	Нахождение однокоренных слов. Выделение корня	1				http://schoolcollection.edu.ru Видеоуроки, презентации
53	Как образуются слова (наблюдение)	1				http://schoolcollection.edu.ru Видеоуроки, презентации
54	Суффикс как часть слова: наблюдение за значением	1				http://schoolcollection.edu.ru Видеоуроки, презентации
55	Деление слов на слоги. Использование знания алфавита при работе со словарями	1				http://schoolcollection.edu.ru Видеоуроки, презентации
56	Перенос слов по слогам	1				http://schoolcollection.edu.ru Видеоуроки, презентации
57	Перенос слов по слогам: закрепление	1				http://schoolcollection.edu.ru Видеоуроки, презентации
58	Различение звуков и букв. Различение ударных и безударных гласных звуков	1				http://schoolcollection.edu.ru Видеоуроки, презентации
59	Составление устного рассказа по репродукции картины З. Серебряковой "За обедом"	1				http://schoolcollection.edu.ru Видеоуроки, презентации

60	Фонетика: различаем звуки и буквы	1				http://schoolcollection.edu.ru Видеоуроки, презентации
61	Подробное изложение повествовательного текста объёмом 30—45 слов с опорой на вопросы	1				http://schoolcollection.edu.ru Видеоуроки, презентации
62	Правописание слов с безударным гласным звуком в корне	1				http://schoolcollection.edu.ru Видеоуроки, презентации
63	Единообразное написание гласных в корне	1				http://schoolcollection.edu.ru Видеоуроки, презентации
64	Способы проверки написания буквы, обозначающей безударный гласный звук в корне слова	1				http://schoolcollection.edu.ru Видеоуроки, презентации
65	Обозначение буквой безударного гласного звука в корне слова	1				http://schoolcollection.edu.ru Видеоуроки, презентации
66	Правописание слов с безударным гласным звуком в корне: закрепление	1				http://schoolcollection.edu.ru Видеоуроки, презентации
67	Объяснительный диктант: учимся обозначать безударные гласные в корне слова	1				http://schoolcollection.edu.ru Видеоуроки, презентации
68	Непроверяемые гласные в корне слова	1				http://schoolcollection.edu.ru Видеоуроки, презентации
69	Правописание слов с проверяемыми и непроверяемыми безударными гласными в корне слова	1				http://schoolcollection.edu.ru Видеоуроки, презентации
70	Контрольное списывание текста №1. Словарный диктант	1	1			

71	Отработка правописания слов с орфограммами в значимых частях слов	1				http://schoolcollection.edu.ru Видеоуроки, презентации
72	Парные и непарные по твёрдости - мягкости согласные звуки. Согласный звук [й'] и буква И краткое. Твёрдые и мягкие согласные звуки и буквы для их обозначения	1				http://schoolcollection.edu.ru Видеоуроки, презентации
73	Знакомство с жанром поздравления	1				http://schoolcollection.edu.ru Видеоуроки, презентации
74	Функции мягкого знака	1				http://schoolcollection.edu.ru Видеоуроки, презентации
75	Фонетика: учимся характеризовать звуки	1				http://schoolcollection.edu.ru Видеоуроки, презентации
76	Выбор языковых средств для ответа на заданный вопрос при работе в паре (группе)	1				http://schoolcollection.edu.ru Видеоуроки, презентации
77	Выбор языковых средств для выражения собственного мнения при работе в паре (группе)	1				http://schoolcollection.edu.ru Видеоуроки, презентации
78	Повторение алгоритма списывания текста	1				http://schoolcollection.edu.ru Видеоуроки, презентации
79	Контрольный диктант № 3 по теме "Безударные гласные в корне слова".	1	1			
80	Коррекция знаний. Отработка орфограмм, вызывающих трудности.	1				http://schoolcollection.edu.ru Видеоуроки, презентации
81	Повторение. Знаки препинания в конце предложения.	1				http://schoolcollection.edu.ru

						http://schoolcollection.edu.ru Видеоуроки, презентации
82	Повторение.Слог. Перенос.	1				http://schoolcollection.edu.ru Видеоуроки, презентации
83	Использование орфографического словаря учебника для определения (уточнения) написания слова	1				http://schoolcollection.edu.ru Видеоуроки, презентации
84	Сочетания чк, чн, чт, щн, нч	1				http://schoolcollection.edu.ru Видеоуроки, презентации
85	Выбор языковых средств для ведения разговора: начать, поддержать, закончить разговор, привлечь внимание и т. п. при работе в паре (группе)	1				http://schoolcollection.edu.ru Видеоуроки, презентации
86	Гласные после шипящих в сочетаниях жи, ши (в положении под ударением)	1				http://schoolcollection.edu.ru Видеоуроки, презентации
87	Гласные после шипящих в сочетаниях ча, ща, чу, шу	1				http://schoolcollection.edu.ru Видеоуроки, презентации
88	Контрольный диктант №4 по теме "Буквосочетания ЧК, ЧН, ЧТ, ЖИ-ШИ, ЧА-ЩА, ЧУ-ЩУ"	1	1			
89	Коррекция знаний. Отработка орфограмм, вызывающих трудности.	1				http://schoolcollection.edu.ru Видеоуроки, презентации
90	Парные и непарные по звонкости - глухости согласные звуки	1				http://schoolcollection.edu.ru Видеоуроки, презентации
91	Правописание слов с парным по звонкости-глухости согласным в корне слова	1				http://schoolcollection.edu.ru

						Видеоуроки, презентации
92	Обозначение парных по звонкости-глухости согласных в корне слова	1				http://schoolcollection.edu.ru Видеоуроки, презентации
93	Способы проверки согласных в корне слова	1				http://schoolcollection.edu.ru Видеоуроки, презентации
94	Отработка правописания слов с парным по глухости звонкости согласным в корне слова	1				http://schoolcollection.edu.ru Видеоуроки, презентации
95	Учимся писать буквы согласных в корне слова	1				http://schoolcollection.edu.ru Видеоуроки, презентации
96	Объяснительный диктант: учимся писать буквы согласных в корне слова	1				http://schoolcollection.edu.ru Видеоуроки, презентации
97	Учимся писать буквы гласных и согласных в корне слова	1				http://schoolcollection.edu.ru Видеоуроки, презентации
98	Контрольный диктант №5 по теме «Согласные звуки и буквы»	1	1			
99	Различные способы решения орфографической задачи в зависимости от места орфограммы в слове. Тренинг "Правописание парных по глухости-звонкости согласных звуков в корне слова" с использованием электронных образовательных ресурсов	1				Единая коллекция Цифровых Образовательных Ресурсов: http://schoolcollection.edu.ru Видеоуроки, презентации
100	Подробное изложение повествовательного текста объёмом 30—45 слов с опорой на вопросы	1				http://schoolcollection.edu.ru Видеоуроки, презентации
10	Контрольное списывание	1	1			

1	текста №2. Словарный диктант					
10 2	Использование на письме разделительных ь и ы	1				http://schoolcollection.edu.ru Видеоуроки, презентации
10 3	Правописание слов с разделительным мягким знаком	1				http://schoolcollection.edu.ru Видеоуроки, презентации
10 4	Отработка правописания слов с разделительным мягким знаком	1				http://schoolcollection.edu.ru Видеоуроки, презентации
10 5	Отработка правописания слов с разделительным мягким знаком и другими изученными орфограммами	1				http://schoolcollection.edu.ru Видеоуроки, презентации
10 6	Отработка способов решения орфографической задачи в зависимости от места орфограммы в слове. Тренинг "Правописание слов с разделительным мягким знаком" с использованием электронных образовательных ресурсов	1				Единая коллекция Цифровых Образовательных Ресурсов: http://schoolcollection.edu.ru Видеоуроки, презентации
10 7	Повторение правописания слов с орфограммами в значимых частях слов	1				http://schoolcollection.edu.ru Видеоуроки, презентации
10 8	Имя существительное как часть речи	1				http://schoolcollection.edu.ru Видеоуроки, презентации
10 9	Имя существительное: употребление в речи	1				http://schoolcollection.edu.ru Видеоуроки, презентации
11 0	Имя существительное: значение	1				http://schoolcollection.edu.ru Видеоуроки, презентации

11 1	Имя существительное : вопросы («кто?», «что?»)	1				http://schoolcollection.edu.ru Видеоуроки, презентации
11 2	Употребление прописной и строчной буквы	1				http://schoolcollection.edu.ru Видеоуроки, презентации
11 3	Составление устного рассказа по репродукции картины И. Шишкина "Утро в сосновом лесу"	1				http://schoolcollection.edu.ru Видеоуроки, презентации
11 4	Прописная буква в именах собственных: имена, фамилии, отчества людей, клички животных	1				http://schoolcollection.edu.ru Видеоуроки, презентации
11 5	Прописная буква в именах собственных: географические названия	1				http://schoolcollection.edu.ru Видеоуроки, презентации
11 6	Составление устного рассказа с опорой на личные наблюдения и вопросы: составление текста о своем любимом домашнем питомце по вопросам	1				http://schoolcollection.edu.ru Видеоуроки, презентации
11 7	Имя существительное: изменение по числам	1				http://schoolcollection.edu.ru Видеоуроки, презентации
11 8	Число имён существительных	1				http://schoolcollection.edu.ru Видеоуроки, презентации
11 9	Изменение по числам имен существительных	1				http://schoolcollection.edu.ru Видеоуроки, презентации
12 0	Контрольный диктант №6 по теме «Имя существительное»	1	1			
12 1	Объяснительный диктант на изученные правила (орфограммы корня, прописная буква и др.)	1				http://schoolcollection.edu.ru

						Видеоуроки, презентации
2	12	Глагол как часть речи	1			http://schoolcollection.edu.ru Видеоуроки, презентации
3	12	Глагол: значение. Для чего нужны глаголы в нашей речи?	1			http://schoolcollection.edu.ru Видеоуроки, презентации
4	12	Глагол: вопросы «что делать?», «что сделать?» и др.	1			http://schoolcollection.edu.ru Видеоуроки, презентации
5	12	Единственное и множественное число глаголов	1			http://schoolcollection.edu.ru Видеоуроки, презентации
6	12	Составление текста на тему: "Пословицы"	1			http://schoolcollection.edu.ru Видеоуроки, презентации
7	12	Текст-повествование	1			http://schoolcollection.edu.ru Видеоуроки, презентации
8	12	Особенности повествований текстов-	1			http://schoolcollection.edu.ru Видеоуроки, презентации
9	12	Составление текста-повествования на тему: "Как приготовить салат"	1			http://schoolcollection.edu.ru Видеоуроки, презентации
0	13	Обобщение знаний о глаголе	1			http://schoolcollection.edu.ru Видеоуроки, презентации
1	13	Тренинг. Отработка темы "Глагол"	1			http://schoolcollection.edu.ru

						Видеоуроки, презентации
13 2	Контрольный диктант №7 по теме "Части речи"	1	1			
13 3	Коррекция знаний. Отработка орфограмм, вызывающих трудности.	1				http://schoolcollection.edu.ru Видеоуроки, презентации
13 4	Имя прилагательное как часть речи	1				http://schoolcollection.edu.ru Видеоуроки, презентации
13 5	Имя прилагательное: значение	1				http://schoolcollection.edu.ru Видеоуроки, презентации
13 6	Обобщение знаний об имени прилагательном	1				http://schoolcollection.edu.ru Видеоуроки, презентации
13 7	Роль имён прилагательных в тексте. Единственное и множественное число имен прилагательных	1				http://schoolcollection.edu.ru Видеоуроки, презентации
13 8	Связь имени прилагательного с именем существительным	1				http://schoolcollection.edu.ru Видеоуроки, презентации
13 9	Текст-описание	1				http://schoolcollection.edu.ru Видеоуроки, презентации
14 0	Составление текста (рассказа или сказки) на тему "Путешествие снежинки на землю"	1				http://schoolcollection.edu.ru Видеоуроки, презентации
14 1	Особенности текстов-описаний	1				http://schoolcollection.edu.ru Видеоуроки, презентации

14 2	Учимся сочинять текст-описание. Составление текста-описания натюрморта	1				http://schoolcollection.edu.ru Видеоуроки, презентации
14 3	Составление текста о своем любимом домашнем питомце по вопросам	1				http://schoolcollection.edu.ru Видеоуроки, презентации
14 4	Составление текста по рисунку с включением в него диалога. Практикум по овладению диалогической речью	1				Единая коллекция http://schoolcollection.edu.ru Видеоуроки, презентации
14 5	Текст-рассуждение	1				http://schoolcollection.edu.ru Видеоуроки, презентации
14 6	Особенности текстов-рассуждений	1				http://schoolcollection.edu.ru Видеоуроки, презентации
14 7	Контрольное списывание текста №3. Словарный диктант	1	1			
14 8	Предлог. Отличие предлогов от приставок	1				http://schoolcollection.edu.ru Видеоуроки, презентации
14 9	Наиболее распространённые предлоги: в, на, из, без, над, до, у, о, об и др.	1				http://schoolcollection.edu.ru Видеоуроки, презентации
15 0	Раздельное написание предлогов с именами существительными	1				http://schoolcollection.edu.ru Видеоуроки, презентации
15 1	Раздельное написание предлогов с именами существительными: закрепление	1				http://schoolcollection.edu.ru Видеоуроки, презентации
15 2	Контрольный диктант № 8 по теме «Предлоги со словами»	1	1			

15 3	Коррекция знаний. Письмо предложений с предлогами.	1				http://schoolcollection.edu.ru Видеоуроки, презентации
15 4	Части речи: обобщение. Тренинг	1				http://schoolcollection.edu.ru Видеоуроки, презентации
15 5	Умение договариваться и приходить к общему решению в совместной деятельности при проведении парной и групповой работы	1				http://schoolcollection.edu.ru Видеоуроки, презентации
15 6	Части речи. Тренинг	1				http://schoolcollection.edu.ru Видеоуроки, презентации
15 7	Различение текстов-описаний и текстов-повествований	1				http://schoolcollection.edu.ru Видеоуроки, презентации
15 8	Тренинг. Отработка темы "Предлоги"	1				http://schoolcollection.edu.ru Видеоуроки, презентации
15 9	Части речи: систематизация знаний	1				http://schoolcollection.edu.ru Видеоуроки, презентации
16 0	Роль имён существительных в тексте	1				http://schoolcollection.edu.ru Видеоуроки, презентации
16 1	Роль глаголов в тексте	1				http://schoolcollection.edu.ru Видеоуроки, презентации
16 2	Правописание слов с орфограммами в значимых частях слов: систематизация	1				http://schoolcollection.edu.ru Видеоуроки, презентации

16 3	Правописание слов с орфограммами в значимых частях слов: обобщение	1				http://schoolcollection.edu.ru Видеоуроки, презентации
16 4	Промежуточная аттестация. Итоговый контрольный диктант.	1	1			
16 5	Отработка орфограмм, вызывающих трудности. Тренинг "Правописание имен собственных"	1				http://schoolcollection.edu.ru Видеоуроки, презентации
16 6	Орфографическая зоркость как осознание места возможного возникновения орфографической ошибки: наблюдение за правописанием суффиксов имён существительных; правописание парных по глухости-звонкости согласных звуков в корне слова .	1				http://schoolcollection.edu.ru Видеоуроки, презентации
16 7	Орфографическая зоркость как осознание возможного возникновения орфографической ошибки:наблюдение за правописанием суффиксов имён существительных;правописание парных по глухости-звонкости согласных звуков в корне слова.	1				
16 8	Орфографическая зоркость как осознание места возможного возникновения орфографической ошибки: наблюдение за правописанием суффиксов имен прилагательных; правописание слов с разделительным мягким знаком.	1				http://schoolcollection.edu.ru Видеоуроки, презентации
16 9	Орфографическая зоркость как осознание места возможного возникновения орфографической ошибки: наблюдение за правописанием приставок; правописание буквосочетаний с шипящими звуками.	1				Единая коллекция Цифровых Образовательных Ресурсов: http://schoolcollection.edu.ru Видеоуроки, презентации
17 0	Отработка орфограмм, вызывающих трудности. Контроль "Правописание буквосочетаний с шипящими звуками".	1				http://schoolcollection.edu.ru Видеоуроки, презентации
ОБЩЕЕ КОЛИЧЕСТВО ЧАСОВ ПО		170			0	

3 КЛАСС

1.СОДЕРЖАНИЕ УЧЕБНОГО ПРЕДМЕТА

Сведения о русском языке

Русский язык как государственный язык Российской Федерации. Методы познания языка: наблюдение, анализ, лингвистический эксперимент.

Фонетика и графика

Звуки русского языка: гласный (согласный); гласный ударный (безударный); согласный твёрдый (мягкий), парный (непарный); согласный глухой (звонкий), парный (непарный); функции разделительных мягкого и твёрдого знаков, условия использования на письме разделительных мягкого и твёрдого знаков (повторение изученного).

Соотношение звукового и буквенного состава в словах с разделительными ь и ъ, в словах с непроизносимыми согласными.

Использование алфавита при работе со словарями, справочниками, каталогами.

Орфоэпия^[4]

Нормы произношения звуков и сочетаний звуков; ударение в словах в соответствии с нормами современного русского литературного языка (на ограниченном перечне слов, отрабатываемом в учебнике).

Использование орфоэпического словаря для решения практических задач.

Лексика

Повторение: лексическое значение слова.

Прямое и переносное значение слова (ознакомление). Устаревшие слова (ознакомление).

Состав слова (морфемика)

Корень как обязательная часть слова; однокоренные (родственные) слова; признаки однокоренных (родственных) слов; различение однокоренных слов и синонимов, однокоренных слов и слов с омонимичными корнями; выделение в словах корня (простые случаи); окончание как изменяемая часть слова (повторение изученного).

Однокоренные слова и формы одного и того же слова. Корень, приставка, суффикс - значимые части слова. Нулевое окончание (ознакомление). Выделение в словах с однозначно выделяемыми морфемами окончания, корня, приставки, суффикса.

Морфология

Части речи.

Имя существительное: общее значение, вопросы, употребление в речи. Имена существительные единственного и множественного числа. Имена существительные мужского, женского и среднего рода. Падеж имён существительных. Определение падежа, в котором употреблено имя существительное.

Изменение имён существительных по падежам и числам (склонение). Имена существительные 1, 2, 3-го склонения. Имена существительные одушевлённые и неодушевлённые.

Имя прилагательное: общее значение, вопросы, употребление в речи. Зависимость формы имени прилагательного от формы имени существительного. Изменение имён прилагательных по родам, числам и падежам (кроме имён прилагательных на -ий, -ов, -ин). Склонение имён прилагательных.

Местоимение (общее представление). Личные местоимения, их употребление в речи. Использование личных местоимений для устранения неоправданных повторов в тексте.

Глагол: общее значение, вопросы, употребление в речи. Неопределённая форма глагола. Настоящее, будущее, прошедшее время глаголов. Изменение глаголов по временам, числам. Род глаголов в прошедшем времени.

Частица не, её значение.

Синтаксис

Предложение. Установление при помощи смысловых (синтаксических) вопросов связи между словами в предложении. Главные члены предложения - подлежащее и сказуемое. Второстепенные члены предложения (без деления на виды). Предложения распространённые и нераспространённые.

Наблюдение за однородными членами предложения с союзами и, а, но и без союзов.

Орфография и пунктуация

Орфографическая зоркость как осознание места возможного возникновения орфографической ошибки, различные способы решения орфографической задачи в зависимости от места орфограммы в слове; контроль и самоконтроль при проверке собственных и предложенных текстов (повторение и применение на новом орфографическом материале).

Использование орфографического словаря для определения (уточнения) написания слова.

Правила правописания и их применение:

разделительный твёрдый знак;

непроизносимые согласные в корне слова;

мягкий знак после шипящих на конце имён существительных;

безударные гласные в падежных окончаниях имён существительных (на уровне наблюдения);

безударные гласные в падежных окончаниях имён прилагательных (на уровне наблюдения);

раздельное написание предлогов с личными местоимениями;

непроверяемые гласные и согласные (перечень слов в орфографическом словаре учебника);

раздельное написание частицы не с глаголами.

Развитие речи

Нормы речевого этикета: устное и письменное приглашение, просьба, извинение, благодарность, отказ и другое. Соблюдение норм речевого этикета и орфоэпических норм в ситуациях учебного и бытового общения. Речевые

средства, помогающие: формулировать и аргументировать собственное мнение в диалоге и дискуссии; договариваться и приходить к общему решению в совместной деятельности; контролировать (устно координировать) действия при проведении парной и групповой работы.

Особенности речевого этикета в условиях общения с людьми, плохо владеющими русским языком.

Повторение и продолжение работы с текстом, начатой во 2 классе: признаки текста, тема текста, основная мысль текста, заголовок, корректирование текстов с нарушенным порядком предложений и абзацев.

План текста. Составление плана текста, написание текста по заданному плану. Связь предложений в тексте с помощью личных местоимений, синонимов, союзов и, а, но. Ключевые слова в тексте.

Определение типов текстов (повествование, описание, рассуждение) и создание собственных текстов заданного типа.

Жанр письма, объявления.

Изложение текста по коллективно или самостоятельно составленному плану.

Исходящее чтение. Функции ознакомительного чтения, ситуации применения.

2. ПЛАНИРУЕМЫЕ ОБРАЗОВАТЕЛЬНЫЕ РЕЗУЛЬТАТЫ

Изучение русского языка на уровне начального общего образования направлено на достижение обучающимися личностных, метапредметных и предметных результатов освоения учебного предмета.

ЛИЧНОСТНЫЕ РЕЗУЛЬТАТЫ

В результате изучения предмета «Русский язык» в начальной школе у обучающегося будут сформированы следующие личностные результаты:

гражданско-патриотического воспитания:

- становление ценностного отношения к своей Родине, в том числе через изучение русского языка, отражающего историю и культуру страны;
- осознание своей этнокультурной и российской гражданской идентичности, понимание роли русского языка как государственного языка Российской Федерации и языка межнационального общения народов России;
- осознание своей сопричастности к прошлому, настоящему и будущему своей страны и родного края, в том числе через обсуждение ситуаций при работе с текстами на уроках русского языка;
- проявление уважения к своему и другим народам, формируемое в том числе на основе примеров из текстов, с которыми идёт работа на уроках русского языка;
- первоначальные представления о человеке как члене общества, о правах и ответственности, уважении и достоинстве человека, о нравственно-этических нормах поведения и правилах межличностных от-

ношений, в том числе отражённых в текстах, с которыми идёт работа на уроках русского языка;

духовно-нравственного воспитания:

- осознание языка как одной из главных духовно-нравственных ценностей народа;
- признание индивидуальности каждого человека с опорой на собственный жизненный и читательский опыт;
- проявление сопереживания, уважения и доброжелательности, в том числе с использованием адекватных языковых средств для выражения своего состояния и чувств;
- неприятие любых форм поведения, направленных на причинение физического и морального вреда другим людям (в том числе связанного с использованием недопустимых средств языка);

эстетического воспитания:

- уважительное отношение и интерес к художественной культуре, восприимчивость к разным видам искусства, традициям и творчеству своего и других народов;
- стремление к самовыражению в искусстве слова; осознание важности русского языка как средства общения и самовыражения;

физического воспитания, формирования культуры здоровья и эмоционального благополучия:

- соблюдение правил безопасного поиска в информационной среде дополнительной информации в процессе языкового образования;
- бережное отношение к физическому и психическому здоровью, проявляющееся в выборе приемлемых способов речевого самовыражения и соблюдении норм речевого этикета и правил общения;

трудового воспитания:

- осознание ценности труда в жизни человека и общества (в том числе благодаря примерам из текстов, с которыми идёт работа на уроках русского языка), интерес к различным профессиям, возникающий при обсуждении примеров из текстов, с которыми идёт работа на уроках русского языка;

экологического воспитания:

- бережное отношение к природе, формируемое в процессе работы с текстами;
- неприятие действий, приносящих вред природе;

ценности научного познания:

- первоначальные представления о научной картине мира, в том числе первоначальные представления о системе языка как одной из составляющих целостной научной картины мира;
- познавательные интересы, активность, инициативность, любознательность и самостоятельность в познании, в том числе познавательный интерес к изучению русского языка, активность и самостоятельность в его познании.

МЕТАПРЕДМЕТНЫЕ РЕЗУЛЬТАТЫ

В результате изучения русского языка на уровне начального общего образования у обучающегося будут сформированы познавательные универсальные учебные действия, коммуникативные универсальные учебные действия, регулятивные универсальные учебные действия, совместная деятельность.

У обучающегося будут сформированы следующие **базовые логические действия как часть познавательных универсальных учебных действий**:

- сравнивать различные языковые единицы (звуки, слова, предложения, тексты), устанавливать основания для сравнения языковых единиц (частеречная принадлежность, грамматический признак, лексическое значение и другое); устанавливать аналогии языковых единиц;
- объединять объекты (языковые единицы) по определённому признаку;
- определять существенный признак для классификации языковых единиц (звуков, частей речи, предложений, текстов); классифицировать языковые единицы;
- находить в языковом материале закономерности и противоречия на основе предложенного учителем алгоритма наблюдения; анализировать алгоритм действий при работе с языковыми единицами, самостоятельно выделять учебные операции при анализе языковых единиц;
- выявлять недостаток информации для решения учебной и практической задачи на основе предложенного алгоритма, формулировать запрос на дополнительную информацию;
- устанавливать причинно-следственные связи в ситуациях наблюдения за языковым материалом, делать выводы.

У обучающегося будут сформированы следующие **базовые исследовательские действия как часть познавательных универсальных учебных действий**:

- с помощью учителя формулировать цель, планировать изменения языкового объекта, речевой ситуации;
- сравнивать несколько вариантов выполнения задания, выбирать наиболее целесообразный (на основе предложенных критериев);
- проводить по предложенному плану несложное лингвистическое мини-исследование, выполнять по предложенному плану проектное задание;
- формулировать выводы и подкреплять их доказательствами на основе результатов проведённого наблюдения за языковым материалом (классификации, сравнения, исследования); формулировать с помощью учителя вопросы в процессе анализа предложенного языкового материала;
- прогнозировать возможное развитие процессов, событий и их последствия в аналогичных или сходных ситуациях.

У обучающегося будут сформированы следующие умения **работать с информацией как часть познавательных универсальных учебных действий**:

- выбирать источник получения информации: нужный словарь для получения запрашиваемой информации, для уточнения;
- согласно заданному алгоритму находить представленную в явном виде информацию в предложенном источнике: в словарях, справочниках;
- распознавать достоверную и недостоверную информацию самостоятельно или на основании предложенного учителем способа её проверки (обращаясь к словарям, справочникам, учебнику);
- соблюдать с помощью взрослых (педагогических работников, родителей, законных представителей) правила информационной безопасности при поиске информации в информационно-телекоммуникационной сети «Интернет» (информации о написании и произношении слова, о значении слова, о происхождении слова, о синонимах слова);
- анализировать и создавать текстовую, видео-, графическую, звуковую информацию в соответствии с учебной задачей;
- понимать лингвистическую информацию, зафиксированную в виде таблиц, схем; самостоятельно создавать схемы, таблицы для представления лингвистической информации.

У обучающегося будут сформированы следующие умения **общения как часть коммуникативных универсальных учебных действий**:

- воспринимать и формулировать суждения, выражать эмоции в соответствии с целями и условиями общения в знакомой среде;
- проявлять уважительное отношение к собеседнику, соблюдать правила ведения диалоги и дискуссии;
- признавать возможность существования разных точек зрения;
- корректно и аргументированно высказывать своё мнение;
- строить речевое высказывание в соответствии с поставленной задачей;
- создавать устные и письменные тексты (описание, рассуждение, повествование) в соответствии с речевой ситуацией;
- готовить небольшие публичные выступления о результатах парной и групповой работы, о результатах наблюдения, выполненного мини-исследования, проектного задания;
- подбирать иллюстративный материал (рисунки, фото, плакаты) к тексту выступления.

У обучающегося будут сформированы следующие умения **самоорганизации как части регулятивных универсальных учебных действий**:

- планировать действия по решению учебной задачи для получения результата;
- выстраивать последовательность выбранных действий.

У обучающегося будут сформированы следующие умения **самоконтроля как части регулятивных универсальных учебных действий**:

- устанавливать причины успеха (неудач) учебной деятельности;

- корректировать свои учебные действия для преодоления речевых и орфографических ошибок;
- соотносить результат деятельности с поставленной учебной задачей по выделению, характеристике, использованию языковых единиц;
- находить ошибку, допущенную при работе с языковым материалом, находить орфографическую и пунктуационную ошибку;
- сравнивать результаты своей деятельности и деятельности одноклассников, объективно оценивать их по предложенным критериям.

У обучающегося будут сформированы следующие умения **совместной деятельности**:

- формулировать краткосрочные и долгосрочные цели (индивидуальные с учётом участия в коллективных задачах) в стандартной (типовой) ситуации на основе предложенного учителем формата планирования, распределения промежуточных шагов и сроков;
- принимать цель совместной деятельности, коллективно строить действия по её достижению: распределять роли, договариваться, обсуждать процесс и результат совместной работы;
- проявлять готовность руководить, выполнять поручения, подчиняться, самостоятельно разрешать конфликты;
- ответственно выполнять свою часть работы;
- оценивать свой вклад в общий результат;
- выполнять совместные проектные задания с опорой на предложенные образцы.

ПРЕДМЕТНЫЕ РЕЗУЛЬТАТЫ

К концу обучения в **третьем классе** обучающийся научится:

- объяснять значение русского языка как государственного языка Российской Федерации;
- характеризовать, сравнивать, классифицировать звуки вне слова и в слове по заданным параметрам;
- производить звуко-буквенный анализ слова (в словах с орфограммами; без транскрибирования);
- определять функцию разделительных мягкого и твёрдого знаков в словах; устанавливать соотношение звукового и буквенного состава, в том числе с учётом функций букв е, ё, ю, я, в словах с разделительными ь, ъ, в словах с непроизносимыми согласными;
- различать однокоренные слова и формы одного и того же слова; различать однокоренные слова и слова с омонимичными корнями (без названия термина); различать однокоренные слова и синонимы;
- находить в словах с однозначно выделяемыми морфемами окончание, корень, приставку, суффикс;
- выявлять случаи употребления синонимов и антонимов; подбирать синонимы и антонимы к словам разных частей речи;
- распознавать слова, употреблённые в прямом и переносном значении (простые случаи);

- определять значение слова в тексте;
- распознавать имена существительные; определять грамматические признаки имён существительных: род, число, падеж; склонять в единственном числе имена существительные с ударными окончаниями;
- распознавать имена прилагательные; определять грамматические признаки имён прилагательных: род, число, падеж;
- изменять имена прилагательные по падежам, числам, родам (в единственном числе) в соответствии с падежом, числом и родом имён существительных;
- распознавать глаголы; различать глаголы, отвечающие на вопросы «что делать?» и «что сделать?»; определять грамматические признаки глаголов: форму времени, число, род (в прошедшем времени); изменять глагол по временам (простые случаи), в прошедшем времени - по родам;
- распознавать личные местоимения (в начальной форме);
- использовать личные местоимения для устранения неоправданных повторов в тексте;
- различать предлоги и приставки;
- определять вид предложения по цели высказывания и по эмоциональной окраске;
- находить главные и второстепенные (без деления на виды) члены предложения;
- распознавать распространённые и нераспространённые предложения;
- находить место орфограммы в слове и между словами на изученные правила; применять изученные правила правописания, в том числе непроверяемые гласные и согласные (перечень слов в орфографическом словаре учебника); непроизносимые согласные в корне слова; разделительный твёрдый знак; мягкий знак после шипящих на конце имён существительных; не с глаголами; раздельное написание предлогов со словами;
- правильно списывать слова, предложения, тексты объёмом не более 70 слов;
- писать под диктовку тексты объёмом не более 65 слов с учётом изученных правил правописания;
- находить и исправлять ошибки на изученные правила, описки;
- понимать тексты разных типов, находить в тексте заданную информацию;
- формулировать устно и письменно на основе прочитанной (услышанной) информации простые выводы (1-2 предложения);
- строить устное диалогическое и монологическое высказывание (3-5 предложений на определённую тему, по результатам наблюдений) с соблюдением орфоэпических норм, правильной интонации; создавать небольшие устные и письменные тексты (2-4 предложения), со-

- держащие приглашение, просьбу, извинение, благодарность, отказ, с использованием норм речевого этикета;
- определять связь предложений в тексте (с помощью личных местоимений, синонимов, союзов и, а, но);
 - определять ключевые слова в тексте;
 - определять тему текста и основную мысль текста;
 - выявлять части текста (абзацы) и отражать с помощью ключевых слов или предложений их смысловое содержание;
 - составлять план текста, создавать по нему текст и корректировать текст;
 - писать подробное изложение по заданному, коллективно или самостоятельно составленному плану;
 - объяснять своими словами значение изученных понятий, использовать изученные понятия в процессе решения учебных задач;
 - уточнять значение слова с помощью толкового словаря.
- 3. Тематическое планирование с учетом программы воспитания с указанием академических часов, отводимых на освоение каждой темы учебного предмета и возможность использования по этой теме электронных (цифровых) образовательных ресурсов**

№ п/ п	Наименование разделов и тем программы	Количество часов			Электронные (цифровые) образовательные ресурсы
		Всего	Контрольные работы	Практические работы	
1	Общие сведения о языке	1			Библиотека ЦОК https://m.edsoo.ru/7f410de8
2	Фонетика и графика	2			Библиотека ЦОК https://m.edsoo.ru/7f410de8
3	Лексика	5			Библиотека ЦОК https://m.edsoo.ru/7f410de8
4	Состав слова	9			Библиотека ЦОК https://m.edsoo.ru/7f410de8
5	Морфология	43			Библиотека ЦОК https://m.edsoo.ru/7f410de8
6	Синтаксис	13			Библиотека ЦОК https://m.edsoo.ru/7f410de8
7	Орфография и пунктуация	50			Библиотека ЦОК https://m.edsoo.ru/7f410de8
8	Развитие речи	30			Библиотека ЦОК https://m.edsoo.ru/7f410de8
Резервное время		17			

ОБЩЕЕ КОЛИЧЕСТВО ЧАСОВ ПО ПРОГРАММЕ	170	11	0	
-------------------------------------	-----	----	---	--

4. ПОУРОЧНОЕ ПЛАНИРОВАНИЕ

п/п	Тема урока	Количество часов			Дата изучения	Электронные цифровые образовательные ресурсы
		Всего	Контрольные работы	Практические работы		
1	Русский язык как государственный язык Российской Федерации	1				Библиотека ЦОК https://m.edsoo.ru/f841ebc8
2	Повторение и продолжение работы с текстом, начатой во 2 классе: признаки текста	1				Библиотека ЦОК https://m.edsoo.ru/f84228ae
3	Повторение и продолжение работы с текстом, начатой во 2 классе: тема текста, основная мысль текста	1				Библиотека ЦОК https://m.edsoo.ru/f8422d40
4	Повторение и продолжение работы с текстом, начатой во 2 классе: заголовки	1				Библиотека ЦОК https://m.edsoo.ru/f8422d40
5	Определение типов текстов: повествование, описание, рассуждение	1				Библиотека ЦОК https://m.edsoo.ru/f8423038
6	Отработка умения определять тип текста (повествование, описание, рассуждение)	1				Библиотека ЦОК https://m.edsoo.ru/f8423038
7	Определение типов текстов: обобщение	1				Библиотека ЦОК https://m.edsoo.ru/f8423038
8	Корректирование текстов	1				Библиотека ЦОК

	нарушенным порядком предложений					https://m.edsoo.ru/f84239ca
9	Предложение	1				Библиотека ЦОК https://m.edsoo.ru/f8423682
10	Входная контрольная работа	1	1		14.09	Библиотека ЦОК https://m.edsoo.ru/f8423826
11	Связь слов в предложении. Обобщение знаний о видах предложений. Предложения с обращениями (общее представление)	1				Библиотека ЦОК https://m.edsoo.ru/f8428268
12	Виды предложений по цели высказывания и интонации. Коллективное составление рассказа по картине К. Е. Маковского "Дети, бегущие от грозы"	1				Библиотека ЦОК https://m.edsoo.ru/f8423682
13	Главные члены предложения	1				Библиотека ЦОК https://m.edsoo.ru/f8423d3a
14	Подлежащее	1				Библиотека ЦОК https://m.edsoo.ru/f84248ca
15	Сказуемое	1				Библиотека ЦОК https://m.edsoo.ru/f8424a96
16	Подлежащее и сказуемое	1				Библиотека ЦОК https://m.edsoo.ru/f8424d3e
17	Второстепенные члены предложения	1				Библиотека ЦОК https://m.edsoo.ru/f84252c0
18	Предложения распространённые и нераспространённые	1				Библиотека ЦОК https://m.edsoo.ru/f8426be8

9	1	Однородные члены предложения	1			Библиотека ЦОК https://m.edsoo.ru/f8426dd2
0	2	Однородные члены предложения с союзами и, а, но	1			Библиотека ЦОК https://m.edsoo.ru/f8426f80
1	2	Однородные члены предложения без союзов	1			Библиотека ЦОК https://m.edsoo.ru/f8426f80
2	2	Резервный урок по разделу синтаксис: отработка темы. Предложение и словосочетание (общее представление). Коллективное составление рассказа по картине В. Д. Поленова "Золотая осень"	1			Библиотека ЦОК https://m.edsoo.ru/f8422ac0
3	2	Резервный урок по разделу синтаксис: отработка темы. Простое и сложное предложение (общее представление). Запятая между частями сложного предложения	1			Библиотека ЦОК https://m.edsoo.ru/f844436e , https://m.edsoo.ru/f8444bfc
4	2	Лексическое значение слова. Синонимы, антонимы	1			Библиотека ЦОК https://m.edsoo.ru/f841f168
5	2	Работаем с толковыми словарями	1			Библиотека ЦОК https://m.edsoo.ru/f841f938
6	2	Прямое и переносное значение слова	1			Библиотека ЦОК https://m.edsoo.ru/f841f50a
7	2	Наблюдаем за значениями слов в тексте	1			Библиотека ЦОК https://m.edsoo.ru/f841f35c
8	2	Устаревшие слова. Омонимы.	1			Библиотека ЦОК

	Фразеологизмы					https://m.edsoo.ru/f841f708
2 9	Ключевые слова в тексте. Подробное изложение с языковым анализом текста	1				Библиотека ЦОК https://m.edsoo.ru/f843157a
3 0	Части речи. Обобщение и уточнение представлений об изученных частях речи. Имя числительное	1				Библиотека ЦОК https://m.edsoo.ru/f844369e , https://m.edsoo.ru/f84437ca
3 1	Составление плана текста. Составление предложений. Сочинение по картине (по коллективно составленному плану) И. Т. Хруцкого "Цветы и плоды"	1				
3 2	Однокоренные (родственные) слова; признаки однокоренных (родственных) слов	1				Библиотека ЦОК https://m.edsoo.ru/f8421468
3 3	Характеристика звуков русского языка	1				Библиотека ЦОК https://m.edsoo.ru/f841fb4a , https://m.edsoo.ru/f841fc24
3 4	Повторение изученных орфографических правил: гласные после шипящих, буквосочетания чк, чн, чт, щн, нч	1				Библиотека ЦОК https://m.edsoo.ru/f842009a
3 5	Контрольный диктант №2 «Слово в языке речи»	1	1		19,10	Библиотека ЦОК https://m.edsoo.ru/f8423f9c
3 6	Соотношение звукового и буквенного состава слов	1				Библиотека ЦОК https://m.edsoo.ru/f84202ac , https://m.edsoo.ru/f8

						420644, https://m.edsoo.ru/f8420842, https://m.edsoo.ru/f84209d2
3 7	План текста. Изложение повествовательного текста по вопросам или коллективно составленному плану	1				Библиотека ЦОК https://m.edsoo.ru/f8423272, https://m.edsoo.ru/f84234ca
3 8	Контрольное списывание №1 по теме «Формы слова .Окончания	1	1		24.10	Библиотека ЦОК https://m.edsoo.ru/f8421800, https://m.edsoo.ru/f8421238
3 9	Отработка способов решения орфографической задачи в зависимости от места орфограммы в слове: правописание слов с двумя корнями	1				Библиотека ЦОК https://m.edsoo.ru/f8426080
4 0	Отработка способов решения орфографической задачи в зависимости от места орфограммы в слове: наблюдение за соединительными гласными о, е	1				
4 1	Окончание как изменяемая часть слова	1				Библиотека ЦОК https://m.edsoo.ru/f842c110
4 2	Нулевое окончание	1				Библиотека ЦОК https://m.edsoo.ru/f842163e
4 3	Однокоренные слова и формы одного и того же слова. Диктант с грамматическим заданием	1				Библиотека ЦОК https://m.edsoo.ru/f842163e
4	Корень, при-	1				Библиотека

4	ставка, суффикс — значимые части слова					ЦОК https://m.edsoo.ru/f84219d6
4 5	Выделение в словах с однозначно выделяемыми морфемами окончания, корня, приставки, суффикса	1				Библиотека ЦОК https://m.edsoo.ru/f84222d2
4 6	Создание собственных текстов-описаний. Сочинение по картине А.А. Рылова "В голубом просторе"	1				Библиотека ЦОК https://m.edsoo.ru/f84300e4
4 7	Состав слова: обобщение	1				Библиотека ЦОК https://m.edsoo.ru/f84220ca
4 8	Изложение повествовательного текста с опорой на предложенный план	1				Библиотека ЦОК https://m.edsoo.ru/f8426238
4 9	Резервный урок по разделу состав слова: проектное задание "Семья слов"	1				Библиотека ЦОК https://m.edsoo.ru/f8421e54
5 0	Повторяем правописание проверяемых безударных гласных в корне слова	1				
5 1	Повторяем правописание проверяемых и непроверяемых безударных гласных в корне слова	1				Библиотека ЦОК https://m.edsoo.ru/f8428c7e
5 2	Правописание слов с двумя безударными гласными в корне слова	1				
5 3	Закрепление способов проверки написания слов с двумя безударными	1				

	ми гласными в корне слова					
5 4	Повторяем правописание парных по звонкости-глухости согласных в корне слова. Составление текста на основе личных наблюдений или по рисунку	1				
5 5	Контрольный диктант №3 «Состав слова»	1	1		23.11	Библиотека ЦОК https://m.edsoo.ru/f842da88
5 6	Наблюдение за обозначением буквами непроносимых согласных в корне слова	1				Библиотека ЦОК https://m.edsoo.ru/f842dcb8
5 7	Отработка написания непроносимых согласных в корне слова	1				Библиотека ЦОК https://m.edsoo.ru/f842df92
5 8	Объяснительный диктант: отработываем написание слов с орфограммами корня	1				
5 9	Правописание слов с удвоенными согласными	1				Библиотека ЦОК https://m.edsoo.ru/f842a6b2
6 0	Отработка правописания слов с удвоенными согласными. Проверочный диктант	1				Библиотека ЦОК https://m.edsoo.ru/f842a6b2
6 1	Написание текста по заданному плану. Сочинение по картине В. М. Васнецова "Снегурочка"	1				
6 2	Различные способы решения орфографической задачи в зависимости от места орфограммы в	1				

	слове: правописание суффиксов ость, ов и др.					
3 6	Контрольное списывание №2 по теме «Правописание слов с непринесимыми согласными в корне»	1	1		05.12	Библиотека ЦОК https://m.edsoo.ru/f8421c24
4 6	Отработка способов решения орфографической задачи в зависимости от места орфограммы в слове: закрепляем правописание суффиксов	1				Библиотека ЦОК https://m.edsoo.ru/f842b42c , https://m.edsoo.ru/f842b648
5 6	Различные способы решения орфографической задачи в зависимости от места орфограммы в слове: правописание приставок группа приставок с "о" и группа приставок с "а"	1				
6 6	Отработка способов решения орфографической задачи в зависимости от места орфограммы в слове: закрепляем правописание приставок	1				
7 6	Закрепляем правописание суффиксов и приставок	1				
8 6	Продолжаем учиться писать приставки: пишем приставки. Диктант с грамматическим заданием	1				
9 6	Разделительный твёрдый знак	1				Библиотека ЦОК https://m.edsoo.ru/f8

						423f9c, https://m.edsoo.ru/f8424190
0	7	Знакомство с жанром объявления	1			Библиотека ЦОК https://m.edsoo.ru/f8430904
1	7	Объясняющий диктант: повторение правил правописания	1			
2	7	Наблюдаем за знаками препинания в предложениях с однородными членами, не соединёнными союзами	1			Библиотека ЦОК https://m.edsoo.ru/f84276d8
3	7	Наблюдаем за знаками препинания в предложениях с однородными членами, соединёнными повторяющимися союзами и, или	1			Библиотека ЦОК https://m.edsoo.ru/f8427d36
4	7	Вспоминаем нормы речевого этикета: приглашение, просьба, извинение, благодарность, отказ	1			Библиотека ЦОК https://m.edsoo.ru/f842730e
5	7	Контрольный диктант №4 по теме «Провописание слов с орфограммами в корне.	1	1	21.12	Библиотека ЦОК https://m.edsoo.ru/f8424f28
6	7	Продолжаем учиться составлять план текста. Составление и запись текста по рисунку на одну из данных тем	1			Библиотека ЦОК https://m.edsoo.ru/f8422494
7	7	Резервный урок по разделу орфография: отработка орфограмм, вызывающих трудности	1			
8	7	Резервный урок по разделу орфо-	1			

	графия: отработка орфограмм, вызывающих трудности					
7 9	Резервный урок по разделу развитие речи: работаем с текстами	1				Библиотека ЦОК https://m.edsoo.ru/f84228ae
8 0	Ознакомительное чтение: когда оно нужно	1				
8 1	Имя существительное: общее значение, вопросы, употребление в речи. Части речи	1				Библиотека ЦОК https://m.edsoo.ru/f8428aee
8 2	Имена существительные одушевлённые и неодушевлённые. Подробное изложение по самостоятельно составленному плану	1				Библиотека ЦОК https://m.edsoo.ru/f842c750
8 3	Изложение текста с опорой на коллективно составленный план	1				
8 4	Число имён существительных	1				Библиотека ЦОК https://m.edsoo.ru/f84296c2
8 5	Имена существительные единственного и множественного числа. Имена существительные, имеющие форму одного числа	1				Библиотека ЦОК https://m.edsoo.ru/f8429ec4
8 6	Изменение имён существительных по числам	1				
8 7	Имена существительные мужского, женского и среднего рода	1				Библиотека ЦОК https://m.edsoo.ru/f84291f4
8 8	Род имён существительных	1				
8 9	Мягкий знак после шипящих на	1				Библиотека ЦОК

	конце имён существительных					https://m.edsoo.ru/f8429906
9 0	Закрепляем правило «Мягкий знак после шипящих на конце имён существительных»	1				Библиотека ЦОК https://m.edsoo.ru/f8429cd0
9 1	Отрабатываем правило «Мягкий знак после шипящих на конце имён существительных». Объяснительный диктант	1				Библиотека ЦОК https://m.edsoo.ru/f8429adc
9 2	Изложение текста с опорой на коллективно составленный план	1				Библиотека ЦОК https://m.edsoo.ru/f842900a
9 3	Падеж имён существительных	1				Библиотека ЦОК https://m.edsoo.ru/f842a086
9 4	Создание собственных текстов-повествований. Составление рассказа по картине И. Я. Билибина "Иван-царевич и лягушка-квакушка"	1				
9 5	Контрольное списывание №2 по теме «Собственные и нарицательные»	1	1		24.01	Библиотека ЦОК https://m.edsoo.ru/f842a23e
9 6	Падеж имён существительных: родительный падеж	1				Библиотека ЦОК https://m.edsoo.ru/f842b152
9 7	Падеж имён существительных: дательный падеж	1				Библиотека ЦОК https://m.edsoo.ru/f842b878
9 8	Пишем поздравительную открытку к празднику 8 Марта	1				Библиотека ЦОК https://m.edsoo.ru/f8430904

9 9	Падеж имён существительных: винительный падеж	1				
1 00	Падеж имён существительных: творительный падеж	1				Библиотека ЦОК https://m.edsoo.ru/f842ba62
1 01	Падеж имён существительных: предложный падеж	1				Библиотека ЦОК https://m.edsoo.ru/f842bd28
1 02	Изменение имён существительных по падежам и числам (склонение). Сочинение по картине	1				
1 03	Имена существительные 1, 2, 3--го склонения	1				Библиотека ЦОК https://m.edsoo.ru/f842bf44
1 04	Изложение текста с опорой на самостоятельно составленный план	1				
1 05	Обобщение знаний об имени существительном. Коллективное составление текста по картине К. Ф. Юона "Конец зимы. Полдень" (по опорным словам)	1				Библиотека ЦОК https://m.edsoo.ru/f8428e2a
1 06	Наблюдение за правописанием безударных окончаний имён существительных 1-го склонения	1				Библиотека ЦОК https://m.edsoo.ru/f842c32c
1 07	Правописание безударных окончаний имён существительных 1-го склонения	1				Библиотека ЦОК https://m.edsoo.ru/f842c53e
1 08	Наблюдение за правописанием безударных окон-	1				Библиотека ЦОК https://m.edsoo.ru/f842c958

	чаний имён существительных 2-го склонения					
1 09	Правописание безударных окончаний имён существительных 2-го склонения	1				Библиотека ЦОК https://m.edsoo.ru/f842cb2e
1 10	Контрольный диктант №5 «Род имен существительных»	1	1		14.02	Библиотека ЦОК https://m.edsoo.ru/f842d240
1 11	Корректирование текстов с нарушенным порядком абзацев	1				
1 12	Правописание безударных окончаний имён существительных 3-го склонения	1				Библиотека ЦОК https://m.edsoo.ru/f842d47a
1 13	Правописание окончаний имён существительных во множественном числе	1				Библиотека ЦОК https://m.edsoo.ru/f842e38e
1 14	Правописание безударных окончаний имён существительных: систематизация знаний	1				Библиотека ЦОК https://m.edsoo.ru/f842d682
1 15	Объяснительный диктант (безударные гласные в падежных окончаниях имён существительных)	1				Библиотека ЦОК https://m.edsoo.ru/f842e56e
1 16	Правописание безударных окончаний имён существительных: обобщение	1				Библиотека ЦОК https://m.edsoo.ru/f842d894
1 17	Резервный урок по разделу орфография: проверочная работа по теме "Правописание безударных падежных оконча-	1				Библиотека ЦОК https://m.edsoo.ru/f842e974

	ний имен существительных"					
1 18	Имя прилагательное: общее значение, вопросы, употребление в речи	1				Библиотека ЦОК https://m.edsoo.ru/f842e758
1 19	Резервный урок по разделу развитие речи: работаем с текстами-описаниями в научном и художественном стилях. Изобразительно-выразительные средства в описательном тексте. Работа с картиной М. А. Врубеля "Царевна-Лебедь"	1				
1 20	Изменение имён прилагательных по родам	1				Библиотека ЦОК https://m.edsoo.ru/f842eb5e
1 21	Зависимость формы имени прилагательного от формы имени существительного	1				Библиотека ЦОК https://m.edsoo.ru/f842f036
1 22	Изменение имён прилагательных по числам	1				Библиотека ЦОК https://m.edsoo.ru/f842edb6
1 23	Изменение имён прилагательных по падежам. Начальная форма имени прилагательного	1				Библиотека ЦОК https://m.edsoo.ru/f842f3a6
1 24	Склонение имён прилагательных	1				Библиотека ЦОК https://m.edsoo.ru/f842fbda
1 25	Значения имён прилагательных	1				
1 26	Наблюдение за значениями имён прилагательных	1				
1	Значения имён	1				

27	прилагательных: обобщение. Составление сочинения-отзыва по картине В. А. Серова "Девочка с персиками"					
1 28	Наблюдение за правописанием окончаний имён прилагательных в единственном числе	1				Библиотека ЦОК https://m.edsoo.ru/f842f6f8
1 29	Наблюдение за правописанием окончаний имён прилагательных во множественном числе	1				Библиотека ЦОК https://m.edsoo.ru/f842fa4a
1 30	Правописание окончаний имён прилагательных в единственном и во множественном числе. Диктант с грамматическим заданием	1				Библиотека ЦОК https://m.edsoo.ru/f842fea0
1 31	Обобщение знаний о написании окончаний имён прилагательных	1				Библиотека ЦОК https://m.edsoo.ru/f8430332
1 32	Резервный урок по разделу орфография: проверочная работа по теме "Правописание безударных падежных окончаний имен прилагательных"	1				Библиотека ЦОК https://m.edsoo.ru/f8430ff8
1 33	Обобщение знаний о написании окончаний имён существительных и имён прилагательных	1				Библиотека ЦОК https://m.edsoo.ru/f84311d8
1 34	Контрольный диктант №6 по теме «Имя существительное»	1	1		21.03	Библиотека ЦОК https://m.edsoo.ru/f84313a4

1 35	. Местоимение (общее представление) Личные местоимения	1				Библиотека ЦОК https://m.edsoo.ru/f8431746
1 36	Как изменяются личные местоимения	1				Библиотека ЦОК https://m.edsoo.ru/f843191c
1 37	Резервный урок по разделу морфология: отработка темы "Изменение личных местоимений"	1				Библиотека ЦОК https://m.edsoo.ru/f8431d40
1 38	Употребление личных местоимений в речи	1				Библиотека ЦОК https://m.edsoo.ru/f8431b06
1 39	Правописание местоимений с предлогами	1				Библиотека ЦОК https://m.edsoo.ru/f843233a
1 40	Правописание местоимений	1				
1 41	Знакомство с жанром письма	1				Библиотека ЦОК https://m.edsoo.ru/f84324ac
1 42	Учимся писать письма	1				Библиотека ЦОК https://m.edsoo.ru/f843260a
1 43	Использование личных местоимений для устранения неоправданных повторов в тексте	1				Библиотека ЦОК https://m.edsoo.ru/f84321b4
1 44	Наблюдение за связью предложений в тексте с помощью личных местоимений, синонимов, союзов и, а, но	1				Библиотека ЦОК https://m.edsoo.ru/f8431fd4
1 45	Глагол: общее значение, вопросы, употребление в речи. Неопределённая форма глагола	1				Библиотека ЦОК https://m.edsoo.ru/f8432768

1 46	Значение и употребление глаголов в речи. Составление текста по сюжетным рисункам	1				
1 47	» Наблюдение за связью предложений в тексте. Выборочное подробное изложение повествовательного текста по опорным словам и самостоятельно составленному плану	1				Библиотека ЦОК https://m.edsoo.ru/f8432a1a
1 48	Изменение глаголов по числам. Составление предложений с нарушенным порядком слов	1				Библиотека ЦОК https://m.edsoo.ru/f8432d80
1 49	Настоящее время глаголов	1				Библиотека ЦОК https://m.edsoo.ru/f843303c
1 50	Будущее время глаголов	1				Библиотека ЦОК https://m.edsoo.ru/f8433500
1 51	Прошедшее время глаголов. Составление текста-рассуждения по заданной теме	1				Библиотека ЦОК https://m.edsoo.ru/f843337a
1 52	Контрольный диктант №7 по теме «Части речи»	1	1		25.04	Библиотека ЦОК https://m.edsoo.ru/f8433e88
1 53	Род глаголов в прошедшем времени	1				Библиотека ЦОК https://m.edsoo.ru/f8434072
1 54	Наблюдение за написанием окончаний глаголов в прошедшем времени	1				
1 55	Резервный урок по разделу морфо-	1				Библиотека ЦОК

	логия: отработка темы				https://m.edsoo.ru/f843422a
1 56	Частица не, её значение	1			Библиотека ЦОК https://m.edsoo.ru/f84343e2
1 57	Правописание частицы не с глаголами	1			Библиотека ЦОК https://m.edsoo.ru/f8434784
1 58	Создание собственных текстов-рассуждений. Составление совета-рассуждения с использованием побудительных предложений и глаголов с частицей НЕ	1			Библиотека ЦОК https://m.edsoo.ru/f8433cda
1 59	Правописание глаголов	1			Библиотека ЦОК https://m.edsoo.ru/f8433924
1 60	Резервный урок по разделу морфология: отработка темы.	1			Библиотека ЦОК https://m.edsoo.ru/f8433af0
1 61	Части речи: систематизация изученного в 3 классе	1			Библиотека ЦОК https://m.edsoo.ru/f8434c84
1 62	Части речи: обобщение. Подробное изложение повествовательного текста	1			
1 63	Резервный урок по разделу морфология: проверочная работа	1			
1 64	Наблюдение за связью предложений в тексте с помощью союзов и, а, но. Корректирование текста с нарушенным порядком абзацев	1			Библиотека ЦОК https://m.edsoo.ru/f8423b6e
1	Повторяем пра-	1			

65	вописание слов с изученными в 1-3 классах орфограммами в корне, приставках, окончаниях					
1 66	Повторяем правописание слов с изученными в 1-3 классах орфограммами	1				
1 67	Резервный урок по разделу орфография: отработка орфограмм, вызывающих трудности	1				Библиотека ЦОК https://m.edsoo.ru/f8425cca
1 68	Промежуточная аттестация .Итоговая контрольная работа.	1	1			Библиотека ЦОК https://m.edsoo.ru/f8425ca0
1 69	Резервный урок по разделу орфография: проверочная работа "Чему мы научились на уроках правописания в 3 классе"	1				Библиотека ЦОК https://m.edsoo.ru/f8434dd8
1 70	Как помочь вести диалог человеку, для которого русский язык не является родным	1				Библиотека ЦОК https://m.edsoo.ru/f841ef10
ОБЩЕЕ КОЛИЧЕСТВО ЧАСОВ ПО ПРОГРАММЕ		170	11	0		

4 КЛАСС

1.СОДЕРЖАНИЕ УЧЕБНОГО ПРЕДМЕТА

Сведения о русском языке

Русский язык как язык межнационального общения. Различные методы познания языка: наблюдение, анализ, лингвистический эксперимент, мини-исследование, проект.

Фонетика и графика

Характеристика, сравнение, классификация звуков вне слова и в слове по заданным параметрам. Звуко-буквенный разбор слова (по отработанному алгоритму).

Орфоэпия[4]

Правильная интонация в процессе говорения и чтения. Нормы произношения звуков и сочетаний звуков; ударение в словах в соответствии с нормами современного русского литературного языка (на ограниченном перечне слов, обрабатываемом в учебнике).

Использование орфоэпических словарей русского языка при определении правильного произношения слов.

Лексика

Повторение и продолжение работы: наблюдение за использованием в речи синонимов, антонимов, устаревших слов (простые случаи).

Наблюдение за использованием в речи фразеологизмов (простые случаи).

Состав слова (морфемика)

Состав изменяемых слов, выделение в словах с однозначно выделяемыми морфемами окончания, корня, приставки, суффикса (повторение изученного).

Основа слова.

Состав неизменяемых слов (ознакомление).

Значение наиболее употребляемых суффиксов изученных частей речи (ознакомление).

Морфология

Части речи самостоятельные и служебные.

Имя существительное. Склонение имён существительных (кроме существительных на -мя, -ий, -ие, -ия; на -ья типа гостья, на -ье типа ожерелье во множественном числе; а также кроме собственных имён существительных на -ов, -ин, -ий); имена существительные 1, 2, 3-го склонения (повторение изученного). Несклоняемые имена существительные (ознакомление).

Имя прилагательное. Зависимость формы имени прилагательного от формы имени существительного (повторение). Склонение имён прилагательных во множественном числе.

Местоимение. Личные местоимения (повторение). Личные местоимения 1-го и 3-го лица единственного и множественного числа; склонение личных местоимений.

Глагол. Изменение глаголов по лицам и числам в настоящем и будущем времени (спряжение). I и II спряжение глаголов. Способы определения I и II спряжения глаголов.

Наречие (общее представление). Значение, вопросы, употребление в речи.

Предлог. Отличие предлогов от приставок (повторение).

Союз; союзы и, а, но в простых и сложных предложениях.

Частица не, её значение (повторение).

Синтаксис

Слово, сочетание слов (словосочетание) и предложение, осознание их сходства и различий; виды предложений по цели высказывания (повествовательные, вопросительные и побудительные); виды предложений по эмоциональной окраске (восклицательные и невосклицательные); связь между словами в словосочетании и предложении (при помощи смысловых вопросов); распространённые и нераспространённые предложения (повторение изученного).

Предложения с однородными членами: без союзов, с союзами а, но, с одиночным союзом и. Интонация перечисления в предложениях с однородными членами.

Простое и сложное предложение (ознакомление). Сложные предложения: сложносочинённые с союзами и, а, но; бессоюзные сложные предложения (без называния терминов).

Орфография и пунктуация

Повторение правил правописания, изученных в 1, 2, 3 классах. Орфографическая зоркость как осознание места возможного возникновения орфографической ошибки; различные способы решения орфографической задачи в зависимости от места орфограммы в слове; контроль при проверке собственных и предложенных текстов (повторение и применение на новом орфографическом материале).

Использование орфографического словаря для определения (уточнения) написания слова.

Правила правописания и их применение:

безударные падежные окончания имён существительных (кроме существительных на -мя, -ий, -ие, -ия, на -ья типа гостья, на -ье типа ожерелье во множественном числе, а также кроме собственных имён существительных на -ов, -ин, -ий);

безударные падежные окончания имён прилагательных;

мягкий знак после шипящих на конце глаголов в форме 2-го лица единственного числа;

наличие или отсутствие мягкого знака в глаголах на -ться и -тся;

безударные личные окончания глаголов;

знаки препинания в предложениях с однородными членами, соединёнными союзами и, а, но и без союзов.

Знаки препинания в сложном предложении, состоящем из двух простых (наблюдение).

Знаки препинания в предложении с прямой речью после слов автора (наблюдение).

Развитие речи

Повторение и продолжение работы, начатой в предыдущих классах: ситуации устного и письменного общения (письмо, поздравительная открытка, объявление и другое); диалог; монолог; отражение темы текста или основной мысли в заголовке.

Корректирование текстов (заданных и собственных) с учётом точности, правильности, богатства и выразительности письменной речи.

Изложение (подробный устный и письменный пересказ текста; выборочный устный пересказ текста).

Сочинение как вид письменной работы.

Изучающее чтение. Поиск информации, заданной в тексте в явном виде. Формулирование простых выводов на основе информации, содержащейся в тексте. Интерпретация и обобщение содержащейся в тексте информации. Ознакомительное чтение в соответствии с поставленной задачей.

[1] В данной рабочей программе отражено только то содержание периода «Обучение грамоте» из Федеральной рабочей программы «Русский язык», которое прописывается в предмете «Русский язык», остальное содержание прописывается в рабочей программе предмета «Литературное чтение».

[2] Раздел «Графика» изучается параллельно с разделом «Чтение», поэтому на этот раздел отдельные часы не предусмотрены

[3] Раздел «Орфография и пунктуация» в период «Обучения грамоте» изучается параллельно с разделом «Письмо», поэтому на этот раздел отдельные часы не предусмотрены

[4] Программное содержание раздела «Орфоэпия» изучается во всех разделах курса, поэтому на этот раздел отдельные часы не предусмотрены.

2. ПЛАНИРУЕМЫЕ ОБРАЗОВАТЕЛЬНЫЕ РЕЗУЛЬТАТЫ

Изучение русского языка на уровне начального общего образования направлено на достижение обучающимися личностных, метапредметных и предметных результатов освоения учебного предмета.

ЛИЧНОСТНЫЕ РЕЗУЛЬТАТЫ

В результате изучения предмета «Русский язык» в начальной школе у обучающегося будут сформированы следующие личностные результаты:

гражданско-патриотического воспитания:

- становление ценностного отношения к своей Родине, в том числе через изучение русского языка, отражающего историю и культуру страны;

- осознание своей этнокультурной и российской гражданской идентичности, понимание роли русского языка как государственного языка Российской Федерации и языка межнационального общения народов России;
- осознание своей сопричастности к прошлому, настоящему и будущему своей страны и родного края, в том числе через обсуждение ситуаций при работе с текстами на уроках русского языка;
- проявление уважения к своему и другим народам, формируемое в том числе на основе примеров из текстов, с которыми идёт работа на уроках русского языка;
- первоначальные представления о человеке как члене общества, о правах и ответственности, уважении и достоинстве человека, о нравственно-этических нормах поведения и правилах межличностных отношений, в том числе отражённых в текстах, с которыми идёт работа на уроках русского языка;

духовно-нравственного воспитания:

- осознание языка как одной из главных духовно-нравственных ценностей народа;
- признание индивидуальности каждого человека с опорой на собственный жизненный и читательский опыт;
- проявление сопереживания, уважения и доброжелательности, в том числе с использованием адекватных языковых средств для выражения своего состояния и чувств;
- неприятие любых форм поведения, направленных на причинение физического и морального вреда другим людям (в том числе связанного с использованием недопустимых средств языка);

эстетического воспитания:

- уважительное отношение и интерес к художественной культуре, восприимчивость к разным видам искусства, традициям и творчеству своего и других народов;
- стремление к самовыражению в искусстве слова; осознание важности русского языка как средства общения и самовыражения;

физического воспитания, формирования культуры здоровья и эмоционального благополучия:

- соблюдение правил безопасного поиска в информационной среде дополнительной информации в процессе языкового образования;
- бережное отношение к физическому и психическому здоровью, проявляющееся в выборе приемлемых способов речевого самовыражения и соблюдении норм речевого этикета и правил общения;

трудового воспитания:

- осознание ценности труда в жизни человека и общества (в том числе благодаря примерам из текстов, с которыми идёт работа на уроках русского языка), интерес к различным профессиям, возникающий при обсуждении примеров из текстов, с которыми идёт работа на уроках русского языка;

экологического воспитания:

- бережное отношение к природе, формируемое в процессе работы с текстами;
- неприятие действий, приносящих вред природе;

ценности научного познания:

- первоначальные представления о научной картине мира, в том числе первоначальные представления о системе языка как одной из составляющих целостной научной картины мира;
- познавательные интересы, активность, инициативность, любознательность и самостоятельность в познании, в том числе познавательный интерес к изучению русского языка, активность и самостоятельность в его познании.

МЕТАПРЕДМЕТНЫЕ РЕЗУЛЬТАТЫ

В результате изучения русского языка на уровне начального общего образования у обучающегося будут сформированы познавательные универсальные учебные действия, коммуникативные универсальные учебные действия, регулятивные универсальные учебные действия, совместная деятельность.

У обучающегося будут сформированы следующие **базовые логические действия как часть познавательных универсальных учебных действий**:

- сравнивать различные языковые единицы (звуки, слова, предложения, тексты), устанавливать основания для сравнения языковых единиц (частеречная принадлежность, грамматический признак, лексическое значение и другое); устанавливать аналогии языковых единиц;
- объединять объекты (языковые единицы) по определённому признаку;
- определять существенный признак для классификации языковых единиц (звуков, частей речи, предложений, текстов); классифицировать языковые единицы;
- находить в языковом материале закономерности и противоречия на основе предложенного учителем алгоритма наблюдения; анализировать алгоритм действий при работе с языковыми единицами, самостоятельно выделять учебные операции при анализе языковых единиц;
- выявлять недостаток информации для решения учебной и практической задачи на основе предложенного алгоритма, формулировать запрос на дополнительную информацию;
- устанавливать причинно-следственные связи в ситуациях наблюдения за языковым материалом, делать выводы.

У обучающегося будут сформированы следующие **базовые исследовательские действия как часть познавательных универсальных учебных действий**:

- с помощью учителя формулировать цель, планировать изменения языкового объекта, речевой ситуации;
- сравнивать несколько вариантов выполнения задания, выбирать наиболее целесообразный (на основе предложенных критериев);
- проводить по предложенному плану несложное лингвистическое мини-исследование, выполнять по предложенному плану проектное задание;
- формулировать выводы и подкреплять их доказательствами на основе результатов проведённого наблюдения за языковым материалом (классификации, сравнения, исследования); формулировать с помощью учителя вопросы в процессе анализа предложенного языкового материала;
- прогнозировать возможное развитие процессов, событий и их последствия в аналогичных или сходных ситуациях.

У обучающегося будут сформированы следующие умения **работать с информацией как часть познавательных универсальных учебных действий**:

- выбирать источник получения информации: нужный словарь для получения запрашиваемой информации, для уточнения;
- согласно заданному алгоритму находить представленную в явном виде информацию в предложенном источнике: в словарях, справочниках;
- распознавать достоверную и недостоверную информацию самостоятельно или на основании предложенного учителем способа её проверки (обращаясь к словарям, справочникам, учебнику);
- соблюдать с помощью взрослых (педагогических работников, родителей, законных представителей) правила информационной безопасности при поиске информации в информационно-телекоммуникационной сети «Интернет» (информации о написании и произношении слова, о значении слова, о происхождении слова, о синонимах слова);

- анализировать и создавать текстовую, видео-, графическую, звуковую информацию в соответствии с учебной задачей;
- понимать лингвистическую информацию, зафиксированную в виде таблиц, схем; самостоятельно создавать схемы, таблицы для представления лингвистической информации.

У обучающегося будут сформированы следующие умения **общения как части коммуникативных универсальных учебных действий:**

- воспринимать и формулировать суждения, выражать эмоции в соответствии с целями и условиями общения в знакомой среде;
- проявлять уважительное отношение к собеседнику, соблюдать правила ведения диалоги и дискуссии;
- признавать возможность существования разных точек зрения;
- корректно и аргументированно высказывать своё мнение;
- строить речевое высказывание в соответствии с поставленной задачей;
- создавать устные и письменные тексты (описание, рассуждение, повествование) в соответствии с речевой ситуацией;
- готовить небольшие публичные выступления о результатах парной и групповой работы, о результатах наблюдения, выполненного мини-исследования, проектного задания;
- подбирать иллюстративный материал (рисунки, фото, плакаты) к тексту выступления.

У обучающегося будут сформированы следующие умения **самоорганизации как части регулятивных универсальных учебных действий:**

- планировать действия по решению учебной задачи для получения результата;
- выстраивать последовательность выбранных действий.

У обучающегося будут сформированы следующие умения **самоконтроля как части регулятивных универсальных учебных действий:**

- устанавливать причины успеха (неудач) учебной деятельности;
- корректировать свои учебные действия для преодоления речевых и орфографических ошибок;
- соотносить результат деятельности с поставленной учебной задачей по выделению, характеристике, использованию языковых единиц;
- находить ошибку, допущенную при работе с языковым материалом, находить орфографическую и пунктуационную ошибку;
- сравнивать результаты своей деятельности и деятельности одноклассников, объективно оценивать их по предложенным критериям.

У обучающегося будут сформированы следующие умения **совместной деятельности:**

- формулировать краткосрочные и долгосрочные цели (индивидуальные с учётом участия в коллективных задачах) в стандартной (типовой) ситуации на основе предложенного учителем формата планирования, распределения промежуточных шагов и сроков;
- принимать цель совместной деятельности, коллективно строить действия по её достижению: распределять роли, договариваться, обсуждать процесс и результат совместной работы;
- проявлять готовность руководить, выполнять поручения, подчиняться, самостоятельно разрешать конфликты;
- ответственно выполнять свою часть работы;
- оценивать свой вклад в общий результат;
- выполнять совместные проектные задания с опорой на предложенные образцы.

ПРЕДМЕТНЫЕ РЕЗУЛЬТАТЫ

4 КЛАСС

К концу обучения в четвёртом классе обучающийся научится:

- осознавать многообразие языков и культур на территории Российской Федерации, осознавать язык как одну из главных духовно-нравственных ценностей народа;
- объяснять роль языка как основного средства общения;
- объяснять роль русского языка как государственного языка Российской Федерации и языка межнационального общения;
- осознавать правильную устную и письменную речь как показатель общей культуры человека;
- проводить звуко-буквенный разбор слов (в соответствии с предложенным в учебнике алгоритмом);
- подбирать к предложенным словам синонимы; подбирать к предложенным словам антонимы;
- выявлять в речи слова, значение которых требует уточнения, определять значение слова по контексту;
- проводить разбор по составу слов с однозначно выделяемыми морфемами; составлять схему состава слова; соотносить состав слова с представленной схемой;
- устанавливать принадлежность слова к определённой части речи (в объёме изученного) по комплексу освоенных грамматических признаков;
- определять грамматические признаки имён существительных: склонение, род, число, падеж; проводить разбор имени существительного как части речи;
- определять грамматические признаки имён прилагательных: род (в единственном числе), число, падеж; проводить разбор имени прилагательного как части речи;
- устанавливать (находить) неопределённую форму глагола; определять грамматические признаки глаголов: спряжение, время, лицо (в настоящем и будущем времени), число, род (в прошедшем времени в единственном числе); изменять глаголы в настоящем и будущем времени по лицам и числам (спрягать); проводить разбор глагола как части речи;
- определять грамматические признаки личного местоимения в начальной форме: лицо, число, род (у местоимений 3-го лица в единственном числе); использовать личные местоимения для устранения неоправданных повторов в тексте;
- различать предложение, словосочетание и слово;
- классифицировать предложения по цели высказывания и по эмоциональной окраске;
- различать распространённые и нераспространённые предложения;
- распознавать предложения с однородными членами; составлять предложения с однородными членами; использовать предложения с однородными членами в речи;
- разграничивать простые распространённые и сложные предложения, состоящие из двух простых (сложносочинённые с союзами и, а, но и бессоюзные сложные предложения без называния терминов); составлять простые распространённые и сложные предложения, состоящие из двух простых (сложносочинённые с союзами и, а, но и бессоюзные сложные предложения без называния терминов);
- производить синтаксический разбор простого предложения;
- находить место орфограммы в слове и между словами на изученные правила;
- применять изученные правила правописания, в том числе: непроверяемые гласные и согласные (перечень слов в орфографическом словаре учебника); безударные падежные окончания имён существительных (кроме существительных на -мя, -ий, -ие, -ия, на -ья типа гостья, на -ье типа ожерелье во множественном числе, а

также кроме собственных имён существительных на -ов, -ин, -ий); безударные падежные окончания имён прилагательных; мягкий знак после шипящих на конце глаголов в форме 2-го лица единственного числа; наличие или отсутствие мягкого знака в глаголах на -ться и -тся; безударные личные окончания глаголов; знаки препинания в предложениях с однородными членами, соединёнными союзами и, а, но и без союзов;

- правильно списывать тексты объёмом не более 85 слов;
- писать под диктовку тексты объёмом не более 80 слов с учётом изученных правил правописания;
- находить и исправлять орфографические и пунктуационные ошибки на изученные правила, описки;
- осознавать ситуацию общения (с какой целью, с кем, где происходит общение); выбирать адекватные языковые средства в ситуации общения;
- строить устное диалогическое и монологическое высказывание (4-6 предложений), соблюдая орфоэпические нормы, правильную интонацию, нормы речевого взаимодействия;
- создавать небольшие устные и письменные тексты (3-5 предложений) для конкретной ситуации письменного общения (письма, поздравительные открытки, объявления и другие);
- определять тему и основную мысль текста; самостоятельно озаглавливать текст с опорой на тему или основную мысль;
- корректировать порядок предложений и частей текста;
- составлять план к заданным текстам;
- осуществлять подробный пересказ текста (устно и письменно);
- осуществлять выборочный пересказ текста (устно);
- писать (после предварительной подготовки) сочинения по заданным темам;
- осуществлять в процессе изучающего чтения поиск информации; формулировать устно и письменно простые выводы на основе прочитанной (услышанной) информации; интерпретировать и обобщать содержащуюся в тексте информацию; осуществлять ознакомительное чтение в соответствии с поставленной задачей;
- объяснять своими словами значение изученных понятий; использовать изученные понятия;

уточнять значение слова с помощью справочных изданий, в том числе из числа верифицированных электронных ресурсов, включённых в федеральный перечень.

3. Тематическое планирование с учетом программы воспитания с указанием академических часов, отводимых на освоение каждой темы учебного предмета и возможность использования по этой теме электронных (цифровых) образовательных ресурсов

№ п/ п	Наименование разделов и тем программы	Количество часов			Электронные (цифровые) образовательные ресурсы
		Всего	Контрольные работы	Практические работы	
1	Общие сведения о языке	1			Библиотека ЦОК https://m.edsoo.ru/7f411da6
2	Фонетика и графика	2			Библиотека ЦОК https://m.edsoo.ru/7f411da6
3	Лексика	5			Библиотека ЦОК

					https://m.edsoo.ru/7f411da6
4	Состав слова	5			Библиотека ЦОК https://m.edsoo.ru/7f411da6
5	Морфология	43			Библиотека ЦОК https://m.edsoo.ru/7f411da6
6	Синтаксис	16			Библиотека ЦОК https://m.edsoo.ru/7f411da6
7	Орфография и пунктуация	50			Библиотека ЦОК https://m.edsoo.ru/7f411da6
8	Развитие речи	30			Библиотека ЦОК https://m.edsoo.ru/7f411da6
Резервное время		18	4		
ОБЩЕЕ КОЛИЧЕСТВО ЧАСОВ ПО ПРОГРАММЕ		170	4	0	

4. ПОУРОЧНОЕ ПЛАНИРОВАНИЕ

№ п/ п	Тема урока	Количество часов			Дата изу- чения	Электронные цифровые обра- зовательные ре- сурсы
		В се- го	Кон- трольные работы	Прак- тические работы		
1	Язык меж- национального общения. Наша речь и наш язык.	1			01.0 9	Библиотека ЦОК https://m.edsoo.ru/f8434f36
2	Текст: тема и основная мысль. Текст и его план	1			04.0 9	Библиотека ЦОК https://m.edsoo.ru/f843565c
3	Текст: заго- ловок	1			05.0 9	Библиотека ЦОК https://m.edsoo.ru/f843565c
4	Текст. План текста	1			06.0 9	Библиотека ЦОК https://m.edsoo.ru/f84452d2
5	Текст. Структура текста. Со- ставление тек- ста (сказки) по его началу	1			07.0 9	Библиотека ЦОК https://m.edsoo.ru/f84452d2

6	Вспоминаем типы текстов	1			08.09	
7	Различаем тексты-повествования, тексты-описания и тексты-рассуждения	1			11.09	Библиотека ЦОК https://m.edsoo.ru/f843585a , https://m.edsoo.ru/f843617e , https://m.edsoo.ru/f8437a56
8	Текст. Образные языковые средства	1			12.09	Библиотека ЦОК https://m.edsoo.ru/f8443586
9	Подбираем заголовки, отражающие тему или основную мысль текста	1			13.09	
10	Входная мониторинговая работа	1	1		14.09	Библиотека ЦОК https://m.edsoo.ru/f8443a04
11	Пишем собственный текст по предложенному заголовку	1			15.09	Библиотека ЦОК https://m.edsoo.ru/f8435af8
12	Виды предложений по эмоциональной окраске: восклицательные и невосклицательные	1			18.09	Библиотека ЦОК https://m.edsoo.ru/f8435af8
13	Предложения с обращениями	1			19.09	
14	Распространенные и нераспространенные предложения	1			20.09	Библиотека ЦОК https://m.edsoo.ru/f8435c42
15	Словосочетание	1			21.09	Библиотека ЦОК https://m.edsoo.ru/f84359a4
16	Связь слов в словосочетании	1			22.09	Библиотека ЦОК https://m.edsoo.ru/fa251244
17	Связь между словами в	1			25.09	Библиотека ЦОК https://m.edsoo.ru/f8

	предложения (при помощи смысловых вопросов)					436034
1 8	Связь слов в словосочетании: обобщение	1			26.0 9	Библиотека ЦОК https://m.edsoo.ru/fa2513de
1 9	Предложение и словосочетание: сходство и различие. Тренинг	1			27.0 9	Библиотека ЦОК https://m.edsoo.ru/f84359a4
2 0	Учимся пересказывать: подробный письменный пересказ текста. Изложение	1			28.0 9	Библиотека ЦОК https://m.edsoo.ru/f8441466
2 1	Повторение: слово, сочетание слов (словосочетание) и предложение. Тренинг	1			29.0 9	Библиотека ЦОК https://m.edsoo.ru/fa251244
2 2	Предложения с однородными членами: без союзов, с союзами а, но, с одиночным союзом и	1			02.1 0	Библиотека ЦОК https://m.edsoo.ru/f8438e60
2 3	Интонация перечисления в предложениях с однородными членами	1			03.1 0	Библиотека ЦОК https://m.edsoo.ru/f8438e60
2 4	Знаки препинания в предложениях с однородными членами, соединёнными союзами	1			04.1 0	Библиотека ЦОК https://m.edsoo.ru/f8439018
2 5	Знаки препинания в предложениях с однородными	1			05.1 0	Библиотека ЦОК https://m.edsoo.ru/f8427ef8

	ми членами, соединёнными союзом и					
2 6	Знаки препинания в предложениях с однородными членами, соединёнными союзами и, а, но	1			06.1 0	
2 7	Контрольный диктант № 1 на тему: Знаки препинания в предложениях с однородными членами без союзов	1	1		09.1 0	Библиотека ЦОК https://m.edsoo.ru/f842809c
2 8	Знаки препинания в предложениях с однородными членами, соединёнными союзами и, а, но, и без союзов	1			10.1 0	Библиотека ЦОК https://m.edsoo.ru/f8439018
2 9	Написание текста по репродукции картины И. Левитана "Золотая осень"	1			11.1 0	Библиотека ЦОК https://m.edsoo.ru/f8445822
3 0	Запятая между однородными членами. Тренинг	1			12.1 0	Библиотека ЦОК https://m.edsoo.ru/f84391a8
3 1	Запятая между однородными членами, соединёнными союзами. Тренинг	1			13.1 0	Библиотека ЦОК https://m.edsoo.ru/f84391a8
3 2	Простое и сложное предложение. Как отличить сложное пред-	1			16.1 0	Библиотека ЦОК https://m.edsoo.ru/f844436e

	ложение от простого предложения?					
3 3	Союз как часть речи	1			17.1 0	Библиотека ЦОК https://m.edsoo.ru/f84445f8
3 4	Сложные предложения	1			18.1 0	Библиотека ЦОК https://m.edsoo.ru/f84444d6
3 5	Сложные предложения с союзами и, а, но	1			19.1 0	Библиотека ЦОК https://m.edsoo.ru/f84448dc
3 6	Союзы «и», «а», «но» в простых и сложных предложениях	1			20.1 0	
3 7	Наблюдаем за знаками препинания в сложном предложении, состоящем из двух простых	1			23.1 0	Библиотека ЦОК https://m.edsoo.ru/f8444ada
3 8	Пробуем ставить знаки препинания в сложном предложении, состоящем из двух простых	1			24.1 0	Библиотека ЦОК https://m.edsoo.ru/f8444bfc
3 9	Сложные предложения без союзов. Тренинг	1			25.1 0	Библиотека ЦОК https://m.edsoo.ru/f8444f3a
4 0	Предложения с прямой речью после слов автора	1			26.1 0	Библиотека ЦОК https://m.edsoo.ru/f84453f4
4 1	Наблюдение за знаками препинания в предложении с прямой речью после слов автора	1			27.1 0	Библиотека ЦОК https://m.edsoo.ru/f84456e2
4 2 2	Синтаксический анализ предложения	1			07.1 1	Библиотека ЦОК https://m.edsoo.ru/f84391a8

чет в.						
4 3	Синтаксис	1			08.1 1	Библиотека ЦОК https://m.edsoo.ru/f843876c
4 4	Повторяем лексику: наблюдаем за использованием в речи устаревших слов. О происхождении слов. Заимствованные слова	1			09.1 1	Библиотека ЦОК https://m.edsoo.ru/f8436656
4 5	Повторяем лексику: наблюдаем за использованием в речи синонимов, антонимов, омонимов. Слово и его значение. Многозначные слова	1			10.1 1	Библиотека ЦОК https://m.edsoo.ru/f8436818
4 6	Сочинение как вид письменной работы. Написание сочинения по своим наблюдениям	1			13.1 1	Библиотека ЦОК https://m.edsoo.ru/f84274ee
4 7	Наблюдаем за использованием в речи фразеологизмов	1			14.1 1	Библиотека ЦОК https://m.edsoo.ru/f843698a
4 8	Учимся понимать фразеологизмы	1			15.1 1	
4 9	Учимся использовать фразеологизмы	1			16.1 1	
5 0	Повторяем состав слова	1			17.1 1	Библиотека ЦОК https://m.edsoo.ru/f8436b10
5	Основа сло-	1			20.1	Библиотека ЦОК

1	ва				1	https://m.edsoo.ru/f8436caa
5 2	Неизменяемые слова: состав слова. Выделение в словах окончания, корня, приставки, суффикса	1			21.1 1	Библиотека ЦОК https://m.edsoo.ru/f8436ffe
5 3	Отрабатываем разбор слова по составу	1			22.1 1	Библиотека ЦОК https://m.edsoo.ru/f8445a70
5 4	Правописание суффиксов имён существительных. Правописание приставок и суффиксов	1			23.1 1	
5 5	Контрольный диктан № 2 на тему: Правописание безударных гласных в корне слова.	1	1		24.1 1	Библиотека ЦОК https://m.edsoo.ru/f84378da
5 6	Повторение правил правописания, изученных в 1—3 классах. Правописание непроносимых согласных. Правописание слов с удвоенными согласными. Правописание слов с буквами Ъ и Ь	1			27.1 1	
5 7	Обобщение: самостоятельные и служебные части речи	1			28.1 1	Библиотека ЦОК https://m.edsoo.ru/f84383ca
5 8	Наречие: значение, вопросы, употребление в речи	1			29.1 1	Библиотека ЦОК https://m.edsoo.ru/f844304a

59	Как образуются наречия. Виды наречий (наблюдение)	1			30.1 1	Библиотека ЦОК https://m.edsoo.ru/f8443180
60	Наречие: обобщение знаний	1			01.1 2	Библиотека ЦОК https://m.edsoo.ru/f8443298
61	Значение наиболее употребляемых суффиксов изученных частей речи. Состав неизменяемых слов	1			04.1 2	
62	Как определить падеж имени существительного? Признаки падежных форм имен существительных	1			05.1 2	Библиотека ЦОК https://m.edsoo.ru/f8439a86
63	Несклоняемые имена существительные	1			06.1 2	Библиотека ЦОК https://m.edsoo.ru/f8439ff4
64	Имена существительные 1, 2, 3--го склонения	1			07.1 2	Библиотека ЦОК https://m.edsoo.ru/f8439e64
65	Падежные окончания имен существительных 1-го склонения	1			08.1 2	Библиотека ЦОК https://m.edsoo.ru/f84371d2
66	Составление текста по репродукции картины А. Пластова "Первый снег"	1			11.1 2	
67	Падежные окончания имен существительных 2-го склонения	1			12.1 2	Библиотека ЦОК https://m.edsoo.ru/f8437344
68	Падежные окончания имен суще-	1			13.1 2	Библиотека ЦОК https://m.edsoo.ru/f84374ac

	ствительных 3-го склонения					
6 9	Особенности падежных окончаний имён существительных в дательном и предложном падеже	1			14.1 2	
7 0	Особенности падежных окончаний имён существительных в родительном и винительном падеже	1			15.1 2	Библиотека ЦОК https://m.edsoo.ru/f843a800
7 1	Правописание падежных окончаний имён существительных 1 склонения	1			18.1 2	Библиотека ЦОК https://m.edsoo.ru/f84371d2
7 2	Правописание падежных окончаний имён существительных 2 склонения	1			19.1 2	Библиотека ЦОК https://m.edsoo.ru/f8437344
7 3	Правописание падежных окончаний имён существительных 3 склонения	1			20.1 2	Библиотека ЦОК https://m.edsoo.ru/f84374ac
7 4	Мониторинговая контрольная работа за 1 полугодие.	1	1		21.1 2	
7 5	Правописание падежных окончаний имён существительных в дательном и предложном падеже	1			22.1 2	
7	Правописа-	1			25.1	Библиотека ЦОК

6	ние падежных окончаний имён существительных в творительном падеже				2	https://m.edsoo.ru/f843a2c4
7 7	Правописание безударных падежных окончаний имен существительных во множественном числе	1			2 26.1	Библиотека ЦОК https://m.edsoo.ru/f843a67a
7 8	Падежные окончания имён существительных множественного числа в дательном, творительном, предложном падежах	1			2 27.1	Библиотека ЦОК https://m.edsoo.ru/f843a95e
7 9	Безударные падежные окончания имён существительных: систематизация	1			2 28.1	Библиотека ЦОК https://m.edsoo.ru/f8437768
8 0	Безударные падежные окончания имён существительных: обобщение	1			2 29.1	Библиотека ЦОК https://m.edsoo.ru/f8437c72
8 1 3 чет .	Морфологический разбор имени существительного	1			1 09.0	Библиотека ЦОК https://m.edsoo.ru/f843ac10
8 2	Учимся пересказывать: выборочный устный пересказ текста	1			1 10.0	Библиотека ЦОК https://m.edsoo.ru/f843aabc
8 3	Правописание безудар-	1			1 11.0	Библиотека ЦОК https://m.edsoo.ru/f8

	ных падежных окончаний имён существительных в единственном числе					43a152
4	8 Правописание безударных падежных окончаний имен существительных во множественном числе	1			1	12.0 Библиотека ЦОК https://m.edsoo.ru/f843760a
5	8 Пишем подробный пересказ текста. Изложение	1			1	15.0 Библиотека ЦОК https://m.edsoo.ru/f84401e2
6	8 Имя прилагательное. Значение и употребление имён прилагательных	1			1	16.0 Библиотека ЦОК https://m.edsoo.ru/f843ad5a
7	8 Зависимость формы имени прилагательного от формы имени существительного. Род и число имен прилагательных	1			1	17.0 Библиотека ЦОК https://m.edsoo.ru/f843ae9a , https://m.edsoo.ru/f843afda
8	8 Пишем сжатый пересказ текста	1			1	18.0
9	8 Склонение имен прилагательных	1			1	19.0 Библиотека ЦОК https://m.edsoo.ru/f843b818
0	9 Правописание падежных окончаний имён прилагательных	1			1	22.0 Библиотека ЦОК https://m.edsoo.ru/f8438122
1	9 Правописание падежных окончаний имён прилагательных в	1			1	23.0 Библиотека ЦОК https://m.edsoo.ru/f843bac0 , https://m.edsoo.ru/f843bc28

	единственном числе					
2	9 Редактируем предложенный текст. Работа с деформированными предложениями и текстом	1			1	24.0 Библиотека ЦОК https://m.edsoo.ru/f843966c
3	9 Контрольный диктант № 3 на тему: Правописание падежных окончаний имён прилагательных во множественном числе	1	1		1	25.0 Библиотека ЦОК https://m.edsoo.ru/f843c984
4	9 Особенности склонения имён прилагательных во множественном числе	1			1	26.0 Библиотека ЦОК https://m.edsoo.ru/f843c7c2
5	9 Пишем сочинение-описание на тему. Составление сравнительного описания на заданную тему по данному началу	1			1	29.0 Библиотека ЦОК https://m.edsoo.ru/f843b67e
6	9 Морфологический разбор имени прилагательного	1			1	30.0 Библиотека ЦОК https://m.edsoo.ru/f843caec
7	9 Безударные падежные окончания имён прилагательных: систематизация	1			1	31.0 Библиотека ЦОК https://m.edsoo.ru/f843c42a
8	9 Безударные падежные окончания имён прилагательных:	1			2	01.0 Библиотека ЦОК https://m.edsoo.ru/f843c42a

	обобщение					
9 9	Можно ли по-разному читать один и тот же текст? Сравнение художественного и научного описания	1			2 02.0	Библиотека ЦОК https://m.edsoo.ru/f843f67a
1 00	"Имя прилагательное"	1			2 05.0	Библиотека ЦОК https://m.edsoo.ru/f8438276
1 01	Чем изучающее чтение отличается от ознакомительного чтения. Написание текста по репродукции картины И. Грабаря "Февральская лазурь"	1			2 06.0	Библиотека ЦОК https://m.edsoo.ru/f843617e
1 02	Нормы речевого этикета	1			2 07.0	Библиотека ЦОК https://m.edsoo.ru/f843508a
1 03	Правописание имён прилагательных: падежные окончания	1			2 08.0	
1 04	Правописание падежных окончаний имен прилагательных в единственном и множественном числе. Повторение	1			2 09.0	
1 05	Местоимение. Личные местоимения	1			2 12.0	Библиотека ЦОК https://m.edsoo.ru/f843cc40
1 06	Личные местоимения 1-го и 3-го лица единственного и множественного числа.	1			2 13.0	Библиотека ЦОК https://m.edsoo.ru/f843cda8

	Склонение личных местоимений 1-го и 2-го лица					
1 07	Контрольный диктант № 4 на тему: Склонение личных местоимений.	1	1		2 14.0	Библиотека ЦОК https://m.edsoo.ru/f843cefc
1 08	Пишем текст по предложенному плану	1			2 15.0	
1 09	Правописание личных местоимений. Написание личных местоимений с предлогами	1			2 16.0	Библиотека ЦОК https://m.edsoo.ru/f843d05a , https://m.edsoo.ru/f843d424
1 10	Особенности диалога. Составление текста по рисунку с включением диалога. Инсценировка диалога. Составление диалога по данным условиям	1			2 19.0	
1 11	Резервный урок по разделу морфология: тема "Использование местоимений для устранения неоправданного повтора слов в тексте"	1			2 20.0	Библиотека ЦОК https://m.edsoo.ru/f843d5a0
1 12	Раздельное написание личных местоимений с предлогами. Тренинг	1			2 21.0	

1 13	Вспоминаем, как написать письмо, поздравительную открытку, объявление. Письмо. Написание поздравления к празднику 8 марта. Подбор и составление объявлений для стенной газеты	1			2 22.0	Библиотека ЦОК https://m.edsoo.ru/f84351f2 , https://m.edsoo.ru/f843d6f4
1 14	Глагол как часть речи	1			2 26.0	Библиотека ЦОК https://m.edsoo.ru/f843d866
1 15	Различение глаголов, отвечающих на вопросы «что делать?» и «что сделать?»	1			2 27.0	Библиотека ЦОК https://m.edsoo.ru/f843dce4
1 16	Неопределенная форма глагола	1			2 28.0	Библиотека ЦОК https://m.edsoo.ru/f843f210
1 17	Пишем сочинение-отзыв по репродукции картины	1			2 29.0	
1 18	Настоящее время глагола	1			3 01.0	Библиотека ЦОК https://m.edsoo.ru/f84419e8
1 19	Прошедшее время глагола	1			3 04.0	
1 20	Будущее время глагола	1			3 05.0	Библиотека ЦОК https://m.edsoo.ru/f8441d08
1 21	Настоящее, прошедшее и будущее время глагола	1			3 06.0	
1 22	Ситуации устного и письменного общения. Составление текста о правилах уличного движения	1			3 07.0	Библиотека ЦОК https://m.edsoo.ru/f8441d08

1 23	Речь: диалогическая и монологическая	1			3 11.0	Библиотека ЦОК https://m.edsoo.ru/f8435378 , https://m.edsoo.ru/f84354ea
1 24	Особенности разбора глаголов по составу	1			3 12.0	Библиотека ЦОК https://m.edsoo.ru/f84422b2
1 25	Глагол в словосочетании	1			3 13.0	Библиотека ЦОК https://m.edsoo.ru/f8442dd4
1 26	Глагол в предложении	1			3 14.0	Библиотека ЦОК https://m.edsoo.ru/f844168c
1 27	Спряжение глаголов: изменение по лицам и числам	1			3 15.0	Библиотека ЦОК https://m.edsoo.ru/f843f7c4
1 28	Глаголы 2-го лица настоящего и будущего времени в единственном числе	1			3 18.0	Библиотека ЦОК https://m.edsoo.ru/f843f90e
1 29	Мягкий знак после шипящих на конце глаголов в форме 2-го лица единственного числа	1			3 19.0	Библиотека ЦОК https://m.edsoo.ru/f843fa44
1 30	Контрольный диктант № 5 на тему: Отрабатываем правописание глаголов в форме 2-го лица единственного числа	1	1		3 20.0	
1 31	I и II спряжение глаголов	1			3 21.0	Библиотека ЦОК https://m.edsoo.ru/f84402f0
1 32	Личные формы глагола	1			3 22.0	Библиотека ЦОК https://m.edsoo.ru/f8440408

1 33 4 чет	Личные окончания глаголов I и II спряжения	1			4 03.0	Библиотека ЦОК https://m.edsoo.ru/f844052a
1 34	Способы определения I и II спряжения глаголов	1			3 04.0	
1 35	Отработка способов определения I и II спряжения глаголов	1			4 05.0	
1 36	Пишем сочинение-повествование на тему. Составление рассказа (сказки) по содержанию пословицы, фразеологизма	1			4 15.0	
1 37	ВПР	1	1		4 16.0	
1 38	Отрабатываем правописание безударных личных окончаний глаголов-исключений	1			4 17.0	Библиотека ЦОК https://m.edsoo.ru/f84410a6
1 39	Правописание безударных личных окончаний глаголов	1			4 18.0	Библиотека ЦОК https://m.edsoo.ru/f8440732
1 40	Отрабатываем правописание безударных личных окончаний глаголов	1			4 19.0	Библиотека ЦОК https://m.edsoo.ru/f844087c
1 41	Контрольный диктант № 6 на тему: Безударные личные окончания глаго-	1	1		4 22.0	Библиотека ЦОК https://m.edsoo.ru/f8440a2a

	лов: трудные случаи					
1 42	Отрабатываем трудные случаи написания безударных личных окончаний глаголов	1			4 23.0	Библиотека ЦОК https://m.edsoo.ru/f84412f4
1 43	Что такое возвратные глаголы?	1			4 24.0	Библиотека ЦОК https://m.edsoo.ru/f843fb98
1 44	Правописание глаголов на -ться и -тся	1			4 25.0	Библиотека ЦОК https://m.edsoo.ru/f843fcd8
1 45	Отрабатываем правописание глаголов на -ться и -тся	1			4 26.0	Библиотека ЦОК https://m.edsoo.ru/f84400ac
1 46	Частица НЕ, её значение (повторение)	1			4 29.0	Библиотека ЦОК https://m.edsoo.ru/f843db72
1 47	Пишем сочинение-рассуждение на тему. Составление текста-рассуждения по таблице, правилу	1			4 30.0	Библиотека ЦОК https://m.edsoo.ru/f843bd72
1 48	Безударные личные окончания глаголов: систематизация	1			5 06.0	
1 49	Безударные личные окончания глаголов: обобщение	1			5 07.0	
1 50	Правописание глаголов в прошедшем времени	1			5 08.0	Библиотека ЦОК https://m.edsoo.ru/f844179a
1 51	Отрабатываем правописание суффиксов	1			5 13.0	Библиотека ЦОК https://m.edsoo.ru/f8442078

	и окончаний глаголов в прошедшем времени					
1 52	Морфологический разбор глагола	1			14.0 5	Библиотека ЦОК https://m.edsoo.ru/f8442cb2
1 53	Обобщение знаний о глаголе	1			15.0 5	Библиотека ЦОК https://m.edsoo.ru/fa25110e
1 54	Глагол: систематизация знаний	1				Библиотека ЦОК https://m.edsoo.ru/f844219a
1 55	Глагол. Отработка материала	1			16.0 5	Библиотека ЦОК https://m.edsoo.ru/f8442b90
1 56	"Глагол"	1			17.0 5	Библиотека ЦОК https://m.edsoo.ru/f844157e
1 57	Глагол	1			20.0 5	Библиотека ЦОК https://m.edsoo.ru/f8436e12
1 58	морфология	1	1		21.0 5	Библиотека ЦОК https://m.edsoo.ru/f8439306
1 59	Пишем подробный пересказ текста. Изложение	1			22.0 5	Библиотека ЦОК https://m.edsoo.ru/f84418c6
1 60	Изученные правила правописания глаголов: систематизация	1			23.0 5	Библиотека ЦОК https://m.edsoo.ru/f843d9e2
1 61	Промежуточная аттестация. Итоговая контрольная работа.	1	1		24.0 5	Библиотека ЦОК https://m.edsoo.ru/f84424ec
1 62	Как сделать текст интереснее. Составление текста по репродукции картины И. Шишкина "Рожь"	1				
1	Наблюдаем	1				Библиотека ЦОК

63	за написанием разных частей речи					https://m.edsoo.ru/fa251c12
1 64	Орфографический тренинг: правописание разных частей речи	1				Библиотека ЦОК https://m.edsoo.ru/fa251956
1 65	"Безударные личные окончания глаголов"	1	1			Библиотека ЦОК https://m.edsoo.ru/f8442a6e
1 66	Учимся пересказывать: подробный устный пересказ текста	1				
1 67	Характеристика звуков русского языка. Звуки и буквы	1	1			Библиотека ЦОК https://m.edsoo.ru/f84423d4
1 68	Характеристика звуков русского языка. Звуки и буквы	1				Библиотека ЦОК https://m.edsoo.ru/f843639a
1 69	Звуко-буквенный разбор слова	1				Библиотека ЦОК https://m.edsoo.ru/f84364e4
1 70	Звуко-буквенный разбор слова	1				Библиотека ЦОК https://m.edsoo.ru/fa251adc , https://m.edsoo.ru/fa251d48
ОБЩЕЕ КОЛИЧЕСТВО ЧАСОВ ПО ПРОГРАММЕ		170	10	0		

2.1.2. РАБОЧАЯ ПРОГРАММА ПО ЛИТЕРАТУРНОМУ ЧТЕНИЮ

1 КЛАСС

1.СОДЕРЖАНИЕ УЧЕБНОГО ПРЕДМЕТА

1 КЛАСС

Обучение грамоте[1]

Развитие речи

Составление небольших рассказов на основе собственных игр, занятий. Участие в диалоге. Понимание текста при его прослушивании и при самостоятельном чтении вслух.

Фонетика

Звуки речи. Единство звукового состава слова и его значения. Установление последовательности звуков в слове и определение количества звуков.

Чтение

Слоговое чтение (ориентация на букву, обозначающую гласный звук). Плавное слоговое чтение и чтение целыми словами со скоростью, соответствующей индивидуальному темпу. Осознанное чтение слов, словосочетаний, предложений. Чтение с интонациями и паузами в соответствии со знаками препинания. Выразительное чтение на материале небольших прозаических текстов и стихотворений.

Орфоэпическое чтение (при переходе к чтению целыми словами). Орфографическое чтение (проговаривание) как средство самоконтроля при письме под диктовку и при списывании.

СИСТЕМАТИЧЕСКИЙ КУРС

Сказка фольклорная (народная) и литературная (авторская). Восприятие текста произведений художественной литературы и устного народного творчества (не менее четырёх произведений). Фольклорная и литературная (авторская) сказка: сходство и различия. Реальность и волшебство в сказке. Событийная сторона сказок: последовательность событий в фольклорной (народной) и литературной (авторской) сказке. Отражение сюжета в иллюстрациях. Герои сказочных произведений. Нравственные ценности и идеи, традиции, быт, культура в русских народных и литературных (авторских) сказках, поступки, отражающие нравственные качества (отношение к природе, людям, предметам).

Произведения для чтения: народные сказки о животных «Лисица и тетерев», «Лиса и рак», литературные (авторские) сказки К.Д. Ушинский «Петух и собака», сказки В.Г.Сутеева «Кораблик», «Под грибом» и другие (по выбору).

Произведения о детях и для детей. Понятие «тема произведения» (общее представление): чему посвящено, о чём рассказывает. Главная мысль произведения: его основная идея (чему учит? какие качества воспитывает?). Произведения одной темы, но разных жанров: рассказ, стихотворение, сказка (общее представление на примере не менее шести произведений К. Д. Ушинского, Л. Н. Толстого, Е. А. Пермяка, В. А. Осеевой, А. Л. Барто, Ю. И. Ермолаева). Характеристика героя произведения, общая оценка поступков. Понимание заголовка произведения, его соотношения с содержанием произведения и его идеей. Осознание нравственно-этических понятий: друг, дружба, забота, труд, взаимопомощь.

Произведения для чтения: К.Д. Ушинский «Худо тому, кто добра не делает никому», Л.Н. Толстой «Косточка», Е.А. Пермяк «Торопливый ножик», В.А. Осеева «Три товарища», А.Л. Барто «Я – лишний», Ю.И. Ермолаев «Лучший друг» и другие (по выбору).

Произведения о родной природе. Восприятие и самостоятельное чтение поэтических произведений о природе (на примере трёх-четырёх доступных произведений А. К. Толстого, А. Н. Плещеева, Е. Ф. Трутневой, С. Я. Маршака и др.). Тема поэтических произведений: звуки и краски природы, времена года, человек и природа; Родина, природа родного края. Особенности стихотворной речи, сравнение с прозаической: рифма, ритм (практическое ознакомление). Настроение, которое рождает поэтическое произведение. Отражение нравственной идеи в произведении: любовь к Родине, природе родного края. Иллюстрация к произведению как отражение эмоционального отклика на произведение. Выразительное чтение поэзии. Роль интонации при выразительном чтении. Интонационный рисунок выразительного чтения: ритм, темп, сила голоса.

Устное народное творчество – малые фольклорные жанры (не менее шести произведений). Многообразие малых жанров устного народного творчества: потешка, загадка, пословица, их назначение (веселить, потешать, играть, поучать). Особенности разных малых фольклорных жанров. Потешка – игровой народный фольклор. Загадки – средство воспитания живости ума, сообразительности. Пословицы – проявление народной мудрости, средство воспитания понимания жизненных правил.

Произведения для чтения: потешки, загадки, пословицы.

Произведения о братьях наших меньших (трёх-четырёх авторов по выбору) – герои произведений. Цель и назначение произведений о взаимоотношениях человека и животных – воспитание добрых чувств и бережного отношения к животным. Виды текстов: художественный и научно-познавательный, их сравнение. Характеристика героя: описание его внешности. Осознание нравственно-этических понятий: любовь и забота о животных.

Произведения для чтения: В.В. Бианки «Лис и Мышонок», Е.И. Чарушин «Про Томку», М.М. Пришвин «Ёж», Н.И. Сладков «Лисица и Ёж» и другие.

Произведения о маме. Восприятие и самостоятельное чтение произведений о маме (не менее одного автора по выбору, на примере доступных произведений Е. А. Благиной, А. Л. Барто, А. В. Митяева и др.). Осознание нравственно-этических понятий: чувство любви как привязанность одного человека к другому (матери к ребёнку, детей к матери, близким), проявление любви и заботы о родных людях.

Произведения для чтения: Е.А. Благина «Посидим в тишине», А.Л. Барто «Мама», А.В. Митяев «За что я люблю маму» и другие (по выбору).

Фольклорные и авторские произведения о чудесах и фантазии (не менее трёх произведений). Способность автора произведения замечать чудесное в каждом жизненном проявлении, необычное в обыкновенных явлениях окружающего мира. Сочетание в произведении реалистических событий с необычными, сказочными, фантастическими.

Произведения для чтения: Р.С. Сеф «Чудо», В.В. Лунин «Я видел чудо», Б.В. Заходер «Моя Вообразия», Ю.П. Мориц «Сто фантазий» и другие (по выбору).

Библиографическая культура (работа с детской книгой). Представление о том, что книга – источник необходимых знаний. Обложка, оглавление, иллюстрации – элементы ориентировки в книге. Умение использовать тематический каталог при выборе книг в библиотеке.

Изучение литературного чтения в 1 классе способствует освоению на пропедевтическом уровне ряда универсальных учебных действий: познавательных универсальных учебных действий, коммуникативных универсальных учебных действий, регулятивных универсальных учебных действий, совместной деятельности.

Базовые логические действия как часть познавательных универсальных учебных действий способствуют формированию умений:

- читать вслух целыми словами без пропусков и перестановок букв и слогов доступные по восприятию и небольшие по объёму прозаические и стихотворные произведения;
- понимать фактическое содержание прочитанного или прослушанного текста;
- ориентироваться в терминах и понятиях: фольклор, малые фольклорные жанры, тема, идея, заголовок, содержание произведения, сказка (фольклорная и литературная), автор, герой, рассказ, стихотворение (в пределах изученного);
- различать и группировать произведения по жанрам (загадки, пословицы, сказки (фольклорная и литературная), стихотворение, рассказ);
- анализировать текст: определять тему, устанавливать последовательность событий в произведении, характеризовать героя, давать положительную или отрицательную оценку его поступкам, задавать вопросы по фактическому содержанию;
- сравнивать произведения по теме, настроению, которое оно вызывает.

Работа с информацией как часть познавательных универсальных учебных действий способствует формированию умений:

- понимать, что текст произведения может быть представлен в иллюстрациях, различных видах зрительного искусства (фильм, спектакль и другие);
- соотносить иллюстрацию с текстом произведения, читать отрывки из текста, которые соответствуют иллюстрации.

Коммуникативные универсальные учебные действия способствуют формированию умений:

- читать наизусть стихотворения, соблюдать орфоэпические и пунктуационные нормы;
- участвовать в беседе по обсуждению прослушанного или прочитанного текста: слушать собеседника, отвечать на вопросы, высказывать своё отношение к обсуждаемой проблеме;

- пересказывать (устно) содержание произведения с опорой на вопросы, рисунки, предложенный план;
- объяснять своими словами значение изученных понятий;
- описывать своё настроение после слушания (чтения) стихотворений, сказок, рассказов.

Регулятивные универсальные учебные действия способствуют формированию умений:

- понимать и удерживать поставленную учебную задачу, в случае необходимости обращаться за помощью к учителю;
- проявлять желание самостоятельно читать, совершенствовать свой навык чтения;
- с помощью учителя оценивать свои успехи (трудности) в освоении читательской деятельности.

Совместная деятельность способствует формированию умений:

- проявлять желание работать в парах, небольших группах;
- проявлять культуру взаимодействия, терпение, умение договариваться, ответственно выполнять свою часть работы.

2. ПЛАНИРУЕМЫЕ ОБРАЗОВАТЕЛЬНЫЕ РЕЗУЛЬТАТЫ

Изучение литературного чтения в 1-4 классах направлено на достижение обучающимися личностных, метапредметных и предметных результатов освоения учебного предмета.

ЛИЧНОСТНЫЕ РЕЗУЛЬТАТЫ

Личностные результаты освоения программы предмета «Литературное чтение» достигаются в процессе единства учебной и воспитательной деятельности, обеспечивающей позитивную динамику развития личности младшего школьника, ориентированную на процессы самопознания, саморазвития и самовоспитания. Личностные результаты освоения программы предмета «Литературное чтение» отражают освоение младшими школьниками социально значимых норм и отношений, развитие позитивного отношения обучающихся к общественным, традиционным, социокультурным и духовно-нравственным ценностям, приобретение опыта применения сформированных представлений и отношений на практике.

Гражданско-патриотическое воспитание:

- становление ценностного отношения к своей Родине – России, малой родине, проявление интереса к изучению родного языка, истории и культуре Российской Федерации, понимание естественной связи прошлого и настоящего в культуре общества;
- осознание своей этнокультурной и российской гражданской идентичности, сопричастности к прошлому, настоящему и будущему своей страны и родного края, проявление уважения к традициям и культуре своего и других народов в процессе восприятия и анализа произведений выдающихся представителей русской литературы и творчества народов России;
- первоначальные представления о человеке как члене общества, о правах и ответственности, уважении и достоинстве человека, о нравственно-этических нормах поведения и правилах межличностных отношений.

Духовно-нравственное воспитание:

- освоение опыта человеческих взаимоотношений, признаки индивидуальности каждого человека, проявление сопереживания, уважения, любви, доброжелательности и других моральных качеств к родным, близким и чужим людям, независимо от их национальности, социального статуса, вероисповедания;
- осознание этических понятий, оценка поведения и поступков персонажей художественных произведений в ситуации нравственного выбора;
- выражение своего видения мира, индивидуальной позиции посредством накопления и систематизации литературных впечатлений, разнообразных по эмоциональной окраске;
- неприятие любых форм поведения, направленных на причинение физического и морального вреда другим людям

Эстетическое воспитание:

- проявление уважительного отношения и интереса к художественной культуре, к различным видам искусства, восприимчивость к разным видам искусства, традициям и творчеству своего и других народов, готовность выражать своё отношение в разных видах художественной деятельности;
- приобретение эстетического опыта слушания, чтения и эмоционально-эстетической оценки произведений фольклора и художественной литературы;
- понимание образного языка художественных произведений, выразительных средств, создающих художественный образ.

Трудовое воспитание:

- осознание ценности труда в жизни человека и общества, ответственное потребление и бережное отношение к результатам труда, навыки участия в различных видах трудовой деятельности, интерес к различным профессиям.

Экологическое воспитание:

- бережное отношение к природе, осознание проблем взаимоотношений человека и животных, отражённых в литературных произведениях;
- неприятие действий, приносящих ей вред.

Ценности научного познания:

- ориентация в деятельности на первоначальные представления о научной картине мира, понимание важности слова как средства создания словесно-художественного образа, способа выражения мыслей, чувств, идей автора;
- овладение смысловым чтением для решения различного уровня учебных и жизненных задач;
- потребность в самостоятельной читательской деятельности, саморазвитии средствами литературы, развитие познавательного интереса, активности, инициативности, любознательности и самостоятельности в познании произведений фольклора и художественной литературы, творчества писателей.

МЕТАПРЕДМЕТНЫЕ РЕЗУЛЬТАТЫ

В результате изучения предмета «Литературное чтение» в начальной школе у обучающихся будут сформированы познавательные универсальные учебные действия:

базовые логические действия:

- сравнивать произведения по теме, главной мысли (морали), жанру, соотносить произведение и его автора, устанавливать основания для сравнения произведений, устанавливать аналогии;
- объединять произведения по жанру, авторской принадлежности;
- определять существенный признак для классификации, классифицировать произведения по темам, жанрам и видам;
- находить закономерности и противоречия при анализе сюжета (композиции), восстанавливать нарушенную последовательность событий (сюжета), составлять аннотацию, отзыв по предложенному алгоритму;
- выявлять недостаток информации для решения учебной (практической) задачи на основе предложенного алгоритма;
- устанавливать причинно-следственные связи в сюжете фольклорного и художественного текста, при составлении плана, пересказе текста, характеристике поступков героев;

базовые исследовательские действия:

- определять разрыв между реальным и желательным состоянием объекта (ситуации) на основе предложенных учителем вопросов;
- формулировать с помощью учителя цель, планировать изменения объекта, ситуации;
- сравнивать несколько вариантов решения задачи, выбирать наиболее подходящий (на основе предложенных критериев);
- проводить по предложенному плану опыт, несложное исследование по установлению особенностей объекта изучения и связей между объектами (часть – целое, причина – следствие);
- формулировать выводы и подкреплять их доказательствами на основе результатов проведённого наблюдения (опыта, классификации, сравнения, исследования);
- прогнозировать возможное развитие процессов, событий и их последствия в аналогичных или сходных ситуациях;

работа с информацией:

- выбирать источник получения информации;
- согласно заданному алгоритму находить в предложенном источнике информацию, представленную в явном виде;
- распознавать достоверную и недостоверную информацию самостоятельно или на основании предложенного учителем способа её проверки;
- соблюдать с помощью взрослых (учителей, родителей (законных представителей) правила информационной безопасности при поиске информации в сети Интернет;

- анализировать и создавать текстовую, видео, графическую, звуковую информацию в соответствии с учебной задачей;
- самостоятельно создавать схемы, таблицы для представления информации.

К концу обучения в начальной школе у обучающегося формируются **коммуникативные** универсальные учебные действия:

общение:

- воспринимать и формулировать суждения, выражать эмоции в соответствии с целями и условиями общения в знакомой среде;
- проявлять уважительное отношение к собеседнику, соблюдать правила ведения диалога и дискуссии;
- признавать возможность существования разных точек зрения;
- корректно и аргументированно высказывать своё мнение;
- строить речевое высказывание в соответствии с поставленной задачей;
- создавать устные и письменные тексты (описание, рассуждение, повествование);
- готовить небольшие публичные выступления;
- подбирать иллюстративный материал (рисунки, фото, плакаты) к тексту выступления.

К концу обучения в начальной школе у обучающегося формируются **регулятивные** универсальные учебные действия:

самоорганизация:

- планировать действия по решению учебной задачи для получения результата;
- выстраивать последовательность выбранных действий;

самоконтроль:

- устанавливать причины успеха/неудач учебной деятельности;
- корректировать свои учебные действия для преодоления ошибок.

Совместная деятельность:

- формулировать краткосрочные и долгосрочные цели (индивидуальные с учётом участия в коллективных задачах) в стандартной (типовой) ситуации на основе предложенного формата планирования, распределения промежуточных шагов и сроков;
- принимать цель совместной деятельности, коллективно строить действия по её достижению: распределять роли, договариваться, обсуждать процесс и результат совместной работы;
- проявлять готовность руководить, выполнять поручения, подчиняться;
- ответственно выполнять свою часть работы;
- оценивать свой вклад в общий результат;
- выполнять совместные проектные задания с опорой на предложенные образцы.

ПРЕДМЕТНЫЕ РЕЗУЛЬТАТЫ

Предметные результаты освоения программы начального общего образования по учебному предмету «Литературное чтение» отражают специфику содержания предметной области, ориентированы на применение знаний, умений и навыков обучающимися в различных учебных ситуациях и жизненных условиях и представлены по годам обучения.

2 КЛАСС

- объяснять важность чтения для решения учебных задач и применения в различных жизненных ситуациях: переходить от чтения вслух к чтению про себя в соответствии с учебной задачей, обращаться к разным видам чтения (изучающее, ознакомительное, поисковое выборочное, просмотровое выборочное), находить в фольклоре и литературных произведениях отражение нравственных ценностей, традиций, быта, культуры разных народов, ориентироваться в нравственно-этических понятиях в контексте изученных произведений;
- читать вслух целыми словами без пропусков и перестановок букв и слогов доступные по восприятию и небольшие по объёму прозаические и стихотворные произведения в темпе не менее 40 слов в минуту (без отсчётного оценивания);
- читать наизусть с соблюдением орфоэпических и пунктуационных норм не менее 3 стихотворений о Родине, о детях, о семье, о родной природе в разные времена года;
- различать прозаическую и стихотворную речь: называть особенности стихотворного произведения (ритм, рифма);
- понимать содержание, смысл прослушанного/прочитанного произведения: отвечать и формулировать вопросы по фактическому содержанию произведения;
- различать и называть отдельные жанры фольклора (считалки, загадки, пословицы, потешки, небылицы, народные песни, скороговорки, сказки о животных, бытовые и волшебные) и художественной литературы (литературные сказки, рассказы, стихотворения, басни);
- владеть элементарными умениями анализа и интерпретации текста: определять тему и главную мысль, воспроизводить последовательность событий в тексте произведения, составлять план текста (вопросный, номинативный);
- описывать характер героя, находить в тексте средства изображения (портрет) героя и выражения его чувств, оценивать поступки героев произведения, устанавливать взаимосвязь между характером героя и его поступками, сравнивать героев одного произведения по предложенным критериям, характеризовать отношение автора к героям, его поступкам;
- объяснять значение незнакомого слова с опорой на контекст и с использованием словаря; находить в тексте примеры использования слов в прямом и переносном значении;
- осознанно применять для анализа текста изученные понятия (автор, литературный герой, тема, идея, заголовок, содержание произведения, сравнение, эпитет);

- участвовать в обсуждении прослушанного/прочитанного произведения: понимать жанровую принадлежность произведения, формулировать устно простые выводы, подтверждать свой ответ примерами из текста;
- пересказывать (устно) содержание произведения подробно, выборочно, от лица героя, от третьего лица;
- читать по ролям с соблюдением норм произношения, расстановки ударения, инсценировать небольшие эпизоды из произведения;
- составлять высказывания на заданную тему по содержанию произведения (не менее 5 предложений);
- сочинять по аналогии с прочитанным загадки, небольшие сказки, рассказы;
- ориентироваться в книге/учебнике по обложке, оглавлению, аннотации, иллюстрациям, предисловию, условным обозначениям;
- выбирать книги для самостоятельного чтения с учётом рекомендательного списка, используя картотеки, рассказывать о прочитанной книге;
- использовать справочную литературу для получения дополнительной информации в соответствии с учебной задачей.

3. Тематическое планирование с учетом программы воспитания с указанием академических часов, отводимых на освоение каждой темы учебного предмета и возможность использования по этой теме электронных (цифровых) образовательных ресурсов

№ п/п	Наименование разделов и тем программы	Количество часов			Электронные (цифровые) образовательные ресурсы
		Всего	Контрольные работы	Практические работы	
1	О нашей Родине	6			http://nachalka.edu.ru/ РЭШ https://resh.edu.ru/ Инфо-урок https://infourok.ru/ https://uchi.ru/ http://www.nachalka.com/biblioteka
2	Фольклор (устное народное творчество)	16			http://nachalka.edu.ru/ РЭШ https://resh.edu.ru/ Инфо-урок https://infourok.ru/ https://uchi.ru/ http://www.nachalka.com/biblioteka
3	Звуки и краски родной природы в разные времена года (осень)	8			http://nachalka.edu.ru/ РЭШ https://resh.edu.ru/ Инфо-урок https://infourok.ru/ https://uchi.ru/ http://www.nachalka.com/biblioteka
4	О детях и	12			http://nachalka.edu.ru/ РЭШ

	дружбе				https://resh.edu.ru/ Инфо-урок https://infourok.ru/ https://uchi.ru/ http://www.nachalka.com/biblioteka
5	Мир сказок	12			http://nachalka.edu.ru/ РЭШ https://resh.edu.ru/ Инфо-урок https://infourok.ru/ https://uchi.ru/ http://www.nachalka.com/biblioteka
6	Звуки и краски родной природы в разные времена года (зима)	12			http://nachalka.edu.ru/ РЭШ https://resh.edu.ru/ Инфо-урок https://infourok.ru/ https://uchi.ru/ http://www.nachalka.com/biblioteka
7	О братьях наших меньших	18			http://nachalka.edu.ru/ РЭШ https://resh.edu.ru/ Инфо-урок https://infourok.ru/ https://uchi.ru/ http://www.nachalka.com/biblioteka
8	Звуки и краски родной природы в разные времена года (весна и лето)	18			http://nachalka.edu.ru/ РЭШ https://resh.edu.ru/ Инфо-урок https://infourok.ru/ https://uchi.ru/ http://www.nachalka.com/biblioteka
9	О наших близких, о семье	13			http://nachalka.edu.ru/ РЭШ https://resh.edu.ru/ Инфо-урок https://infourok.ru/ https://uchi.ru/ http://www.nachalka.com/biblioteka
10	Зарубежная литература	11			http://nachalka.edu.ru/ РЭШ https://resh.edu.ru/ Инфо-урок https://infourok.ru/ https://uchi.ru/ http://www.nachalka.com/biblioteka
11	Библиографическая культура (работа с детской книгой и справочной литературой)	2			http://nachalka.edu.ru/ РЭШ https://resh.edu.ru/ Инфо-урок https://infourok.ru/ https://uchi.ru/ http://www.nachalka.com/biblioteka
Резервное время		8	1		
ОБЩЕЕ КОЛИЧЕСТВО ЧАСОВ ПО ПРОГРАММЕ		136	1	0	

4. ПОУРОЧНОЕ ПЛАНИРОВАНИЕ

№ п/п	Тема урока	Количество часов			Дата изучения	Электронные цифровые образовательные ресурсы
		Всего	контрольные работы	практические работы		
1	Работа с детскими книгами: виды книг (учебная, художественная, справочная)	1				http://schoolcollection.edu.ru Видеоуроки, презентации
2	Произведения малых жанров фольклора	1				http://schoolcollection.edu.ru Видеоуроки, презентации
3	Пословицы как жанр фольклора	1				http://schoolcollection.edu.ru Видеоуроки, презентации
4	Характеристика особенностей народных песен	1				
5	Шуточные фольклорные произведения: игра со словом. Небылица как «перевёртыш событий». Потешки и прибаутки	1				http://schoolcollection.edu.ru Видеоуроки, презентации
6	Ритм и счёт – основа построения считалок	1				http://schoolcollection.edu.ru Видеоуроки, презентации
7	Анализ особенностей скороговорок, их роль в речи	1				http://schoolcollection.edu.ru Видеоуроки, презентации
8	Загадка как жанр фольклора, тематические группы загадок	1				http://schoolcollection.edu.ru Видеоуроки, презентации
9	Произведения устного народного творчества	1				
10	Особенности сказок о животных. На при-	1				

	мере русской народной сказки «Петушок и бобовое зёрнышко»					
11	Особенности сказок разного вида (о животных, бытовые, волшебные). На примере русской народной сказки «У страха глаза велики»	1				http://schoolcollection.edu.ru Видеоуроки, презентации
12	Бытовые сказки: особенности построения и язык. Диалоги героев в русской народной сказке «Каша из топора»	1				http://schoolcollection.edu.ru Видеоуроки, презентации
13	Сказка – выражение народной мудрости, нравственная идея фольклорных сказок на примере сказки "Лиса и журавль"	1				
14	Общее представление о волшебной сказке: присказки, повторы. Русская народная сказка «Снегурочка»	1				
15	Характеристика героя волшебной сказки, постоянные эпитеты. На примере русской народной сказки "Гуси-лебеди"	1				
16	Фольклорные произведения народов России: отражение в сказках народного быта и культуры	1				http://schoolcollection.edu.ru Видеоуроки, презентации
17	Фольклорные произведения народов России: отражение в сказках народного быта и культуры	1				
18	Работа с детскими книгами: «Произведения писателей о родной природе» Эстетическое восприя-	1				http://schoolcollection.edu.ru Видеоуроки, презентации

	тие явлений осенней природы					
19	Создание осеннего пейзажа: краски и звуки. Произведения художников и композиторов по выбору	1				
20	Восприятие пейзажной лирики. Слушание стихотворений об осени	1				
21	Сравнение стихотворений об осени. На примере произведений Ф. И. Тютчева "Есть в осени первоначальной...", К.Д. Бальмонта "Осень"	1				http://schoolcollection.edu.ru Видеоуроки, презентации
22	Наблюдение за художественными особенностями текста: настроение, средства выразительности на примере текстов А.Н. Плещеева "Осень наступила...", А.А. Фета "Ласточки пропали..."	1				http://schoolcollection.edu.ru Видеоуроки, презентации
23	Сравнение стихотворений об осенних листьях разных поэтов. А. Толстой "Осень. Обсыпается весь наш бедный сад..." и произведения других поэтов	1				
24	Восприятие осени в произведении М.М.Пришвина «Осеннее утро» и других на выбор	1				
25	Осень в произведениях А.С. Пушкина «Уж небо осенью дышало...», Г.А. Скребицкого «Четыре художника»	1				
26	Обобщение по разделу «Звуки и краски осенней природы»	1				http://schoolcollection.edu.ru Видеоуроки, презентации

						ции
27	Составление устных рассказов «Природа осенью» по изученным текстам. Сравнение художественного и научно-познавательного текстов	1				
28	Волшебный мир сказок. «У лукоморья дуб зелёный...» А.С. Пушкин	1				http://schoolcollection.edu.ru Видеоуроки, презентации
29	Поучительный смысл «Сказки о рыбаке и рыбке» А.С. Пушкина. Характеристика героев	1				
30	Сравнение сказки А.С. Пушкина «Сказка о рыбаке и рыбке» с фольклорными (народными) сказками	1				http://schoolcollection.edu.ru Видеоуроки, презентации
31	Работа с фольклорной (народной) и литературной (авторской) сказкой: составление плана произведения, выделение особенностей языка. Художественные особенности авторской сказки. "Сказка о рыбаке и рыбке" А.С. Пушкина	1				http://schoolcollection.edu.ru Видеоуроки, презентации
32	Иллюстрации, их назначение в раскрытии содержания произведения. Иллюстрации к сказках А.С. Пушкина, созданные разными художниками	1				
33	Сравнение прозаической и стихотворной басен И.А. Крылова «Лебедь, Щука и	1				http://schoolcollection.edu.ru Видеоуроки, презентации

	Рак» и Л.Н.Толстого «Лев и мышь»					
34	Особенности басни как жанра литературы. Мораль басни как нравственный урок (поучение)	1				http://schoolcollection.edu.ru Видеоуроки, презентации
35	Представление темы «Отношение человека к животным» в произведениях писателей. Л.Н. Толстого для детей. "Котёнок"	1				
36	Тема семьи в творчестве писателей. На примере произведения Л.Н. Толстого "Правда всего дороже", "Отец и сын-вья"	1				
37	Характеристика главного героя рассказа. Главная мысль произведения (идея). Л. Н. Толстой "Филиппок"	1				http://schoolcollection.edu.ru Видеоуроки, презентации
38	Работа с детскими книгами на тему: «О братьях наших меньших»: составление аннотации	1				
39	Образы героев стихотворных и прозаических произведений о животных. Какими бывают собаки? И. М. Пивоварова "Жила-была собака...". Сравнение героев стихотворения, небылицы и сказки	1				
40	Отражение темы "Дружба животных" в стихотворении В.Д. Берестова «Кошкин щенок» и других на выбор	1				
41	Отражение нравственно-этических понятий (защита и	1				http://schoolcollection.edu.ru Видеоуроки, презента-

	забота о животных) на примере рассказа М.М. Пришвина «Ребята и утята»					ции
42	Соотнесение заголовка и главной мысли рассказа Е.И. Чарушина «Страшный рассказ»	1				
43	Оценка поступков и поведения героя произведения Б.С. Житкова «Храбрый утёнок»	1				
44	Знакомство с художниками-иллюстраторами, анималистами Е.И. Чарушиным, В.В. Бианки	1				http://schoolcollection.edu.ru Видеоуроки, презентации
45	Отражение образов животных в устном народном творчестве (фольклоре). На примере русской народной песни «Коровушка»	1				http://schoolcollection.edu.ru Видеоуроки, презентации
46	Характеристика героев-животных в фольклорных (народных) сказках. Чукотская народная сказка «Хвост» и другие на выбор	1				
47	Особенности сказок о животных. На примере русской народной сказки «Зимовье зверей» и других на выбор	1				
48	Фольклорные произведения народов России. Произведения по выбору	1				http://schoolcollection.edu.ru Видеоуроки, презентации
49	Сравнение описания героев-животных в фольклорных (народных) и литературных произведениях. На примере	1				

	произведений К.Д.Ушинского и других на выбор. В. В. Бианки "Музыкант".					
50	Сравнение описания животных в художественном и научно-познавательном тексте	1				http://schoolcollection.edu.ru Видеоуроки, презентации
51	Обобщение по разделу «О братьях наших меньших»	1				
52	Восприятие пейзажной лирики. Слушание стихотворений о зиме	1				
53	Средства художественной выразительности: сравнение. Произведения по выбору, например, И. А. Бунин "Первый снег" и другие	1				
54	Наблюдение за художественными особенностями текста: настроение, средства выразительности на примере текста Ф.И. Тютчева ""Чародейкою зимою..."	1				
55	Сравнение образа зимы в произведениях А.С.Пушкина «Вот север, тучи нагоняя...» и С.А.Есенина «Поёт зима – аукает»	1				Единая коллекция http://schoolcollection.edu.ru Видеоуроки, презентации
56	Средства художественной выразительности: эпитет. Произведения по выбору, например, отрывки из романа «Евгений Онегин» А.С. Пушкина	1				
57	Описание игр и зимних забав детей.	1				http://schoolcollection.edu.ru

	Произведения по выбору, например, И.З.Суриков «Детство»					Видеоуроки, презентации
58	Картины зимнего леса в рассказе И.С. Соколова-Микитова «Зима в лесу»	1				
59	Жизнь животных зимой: научно-познавательные рассказы. Произведения по выбору, например, Г.А. Скребицкого	1				
60	Составление устного рассказа «Краски и звуки зимы» по изученным текстам	1				http://schoolcollection.edu.ru Видеоуроки, презентации
61	Тема "Природа зимой" в картинах художников и произведениях композиторов	1				http://schoolcollection.edu.ru Видеоуроки, презентации
62	Составление плана сказки: части текста, их главные темы. На примере русской народной сказки "Два мороза"	1				
63	Наблюдение за описанием в художественном тексте. Произведения по выбору, например, С. В. Михалков "Новогодняя быль"	1				
64	Сравнение сюжетов и героев русской народной сказки «Снегурочка» и литературной (авторской) В.И. Даля «Девочка Снегурочка»	1				
65	Фольклорная основа литературной (авторской) сказки В.И.Даля «Девочка Снегурочка»	1				
66	Фольклорная основа литературной (автор-	1				

	ской) сказки В.Ф. Одоевского «Мороз Иванович»					
67	Обобщение по разделу «Звуки и краски зимней природы»	1				http://schoolcollection.edu.ru Видеоуроки, презентации
68	Выявление последовательности событий. Составление вопросного плана. К.И. Чуковский "Федорино горе"	1				http://schoolcollection.edu.ru Видеоуроки, презентации
69	Чтение по ролям (инсценировка) сказки К.И. Чуковский "Федорино горе"	1				
70	Средства художественной выразительности в стихотворениях о весне. Произведения по выбору, например, А.Л. Барто "Верёвочка"	1				
71	Осознание понятий друг, дружба на примере произведений о животных. Произведения по выбору, например, С.В. Михалков "Мой щенок"	1				
72	Произведения о детях. На примере рассказов Н. Н. Носова "Затейники"	1				
73	Характеристика героя, его портрет. Произведения о детях на выбор, например, Н. Н. Носов "Живая шляпа"	1				http://schoolcollection.edu.ru Видеоуроки, презентации
74	Отражение в произведениях нравственно-этических понятий: дружба, терпение, уважение, помощь друг другу. В. А. Осеева "Синие	1				

	листья"					
75	Сравнение героев рассказов Н.Н. Носова «На горке» и «Заплата». Оценка поступков героя рассказа	1				
76	Отражение понятия взаимопомощь в произведениях А.Л. Барто «Катя». Разные точки зрения на одно событие. Ю. И. Ермолаев "Два пирожных"	1				
77	Отражение темы дружбы в рассказах о детях. Выставка книг: произведения о детях.	1				http://schoolcollection.edu.ru Видеоуроки, презентации
78	Главный герой: общее представление. Характеристика героя, его портрет. На примере рассказа В. А. Осеева "Волшебное слово"	1				
79	Выделение главной мысли (идеи): уважение и внимание к старшему поколению. Произведения по выбору, например, В.А. Осеева "Хорошее"	1				
80	Оценка поступков героя. В. В. Лунин "Я и Вовка"	1				
81	Тема дружбы в произведении Е.А. Пермяка «Две пословицы». Дружбу помни, а зло забывай	1				
82	Оценка взаимоотношений взрослых и детей на примере рассказа В. А. Осеевой "Почему"	1				
83	Анализ заголовка и соотнесение его с	1				

	главной мыслью произведения: В.А. Осеева "Почему"					
84	Обобщение по разделу «О детях и дружбе»	1				
85	Старинные народные весенние праздники и обряды. Заклички, веснянки	1				http://schoolcollection.edu.ru Видеоуроки, презентации
86	Народная наблюдательность, выраженная в малых жанрах устного народного творчества (фольклоре)	1				
87	Наблюдение за описанием весны в художественном тексте. Произведения по выбору, например, А.П. Чехов «Весной» (отрывок)	1				
88	Картины весеннего леса в рассказе Г.А. Скребицкого «Четыре художника». Составление плана текста	1				http://schoolcollection.edu.ru Видеоуроки, презентации
89	Картины весеннего леса в рассказе Г.А. Скребицкого «Четыре художника». Средства выразительности	1				http://schoolcollection.edu.ru Видеоуроки, презентации
90	Восприятие пейзажной лирики. Слушание стихотворений о весне и лете	1				http://schoolcollection.edu.ru Видеоуроки, презентации
91	Работа со стихотворением Ф.И. Тютчева «Зима не даром злится...»: выделение средств художественной выразительности. Устное сочинение "Я рад весне"	1				
92	Красота весенней природы, отражённая	1				

	в лирических произведениях. Произведения по выбору, например, Ф. И. Тютчев "Весенние воды"					
93	Звуки весеннего леса и картины пробуждающейся природы в произведениях писателей. Произведения по выбору, например, Г.А.Скребицкий «Весенняя песня»	1				
94	Тема прихода весны в произведениях В.А.Жуковского «Жаворонок» и «Приход весны»	1				
95	Признаки весны, отражённые в произведениях писателей. Картины весны в стихотворениях разных поэтов. Сравнение стихотворений	1				
96	Составление устного рассказа «Краски и звуки весеннего леса» по изученным текстам	1				http://schoolcollection.edu.ru Видеоуроки, презентации
97	Обобщение по разделу «Звуки и краски весенней природы»	1				
98	Тема «Природа весной» в картинах художников и произведениях композиторов. Образы пробуждающейся природы в живописи и музыки.	1				
99	Характеристика особенностей колыбельных народных песен: интонационный рисунок	1				http://schoolcollection.edu.ru Видеоуроки, презентации
100	Сравнение народной	1				

	колыбельной песни и стихотворения А.А. Плещеева «Песня матери»: любовь и переживание матери					
101	Нравственные семейные ценности в фольклорных (народных) сказках. Произведения по выбору, например, татарская народная сказка «Три дочери»	1				
102	Международный женский день – тема художественных произведений	1				http://schoolcollection.edu.ru Видеоуроки, презентации
103	Восприятие произведений о маме: проявление любви и радости общения. Произведения по выбору, например, А. Н. Плещеев "В бурю"	1				
104	Отражение темы День Победы в произведении С.А. Баруздина «Салют» и С. А. Васильева "Белая берёза"	1				: http://schoolcollection.edu.ru Видеоуроки, презентации
105	Работа с текстом произведения С.В. Михалкова «Быль для детей»: осознание темы Великой Отечественной войны	1				http://schoolcollection.edu.ru Видеоуроки, презентации
106	Жизнь животных весной: рассказы и сказки писателей	1				http://schoolcollection.edu.ru Видеоуроки, презентации
107	Проверочная работа по итогам раздела «О наших близких, о семье»	1	1			
108	Патриотическое звучание произведений о Родине. Ф.П. Савинова «Родина» и другие по выбору	1				

109	Отражение темы Родина в произведении И.С. Никитина «Русь»	1				
110	Отражение нравственных ценностей в произведениях о Родине: любовь к родному краю. На примере произведения С.Т.Романовского «Русь». Почему хлеб всегда связан с трудом, жизнью и Родиной	1				http://schoolcollection.edu.ru Видеоуроки, презентации
111	Любовь к природе – тема произведений о Родине. На примере произведения К.Г.Паустовского «Мещёрская сторона»	1				http://schoolcollection.edu.ru Видеоуроки, презентации
112	Анализ заголовка стихотворения А.А. Прокофьева "Родина" и соотнесение его с главной мыслью произведения. Понимание главной мысли (идеи) и темы произведений о Родине	1				
113	Отражение темы Родины в изобразительном искусстве	1				
114	Создание пейзажа в произведениях писателей. В.А. Жуковский "Летний вечер"	1				
115	Сравнение образов одуванчика в произведениях О.И. Высотской «Одуванчик» и М.М. Пришвина «Золотой луг»	1				
116	Восприятие лета в произведении И.З. Сурикова «Лето»	1				
117	Работа с детскими	1				http://schoolcollection.edu.ru

	книгами на тему: «О наших близких, о семье»: выбор книг на основе тематической картотеки					Видеоуроки, презентации
118	Шутливое искажение действительности. На примере произведения А. И. Введенского "Учёный Петя". Д. И. Хармса "Врун"	1				
119	Средства создания комического в произведении. На примере произведения Э. Н. Успенского "Над нашей квартирой"	1				
120	Герои литературной (авторской) сказки. На примере произведения Э. Н. Успенского "Чебурашка"	1				http://schoolcollection.edu.ru Видеоуроки, презентации
121	Выделение главной мысли (идеи) рассказа В.Ю.Драгунского «Тайное становится явным»	1				
122	Сходство тем и сюжетов сказок разных народов. Произведения по выбору, например, английская народная сказка «Как Джек ходил счастье искать»	1				
123	Хитрец и глупец в фольклорных (народных) сказках. Произведения по выбору, например, норвежская сказка «Лис Миккель и медведь Бамсе» и русская народная сказка «Вершки и корешки»	1				
124	Отражение темы дружбы в сказке братьев Гримм «Бременские музыканты»	1				

125	Работа со сказкой братьев Гримм «Бременские музыканты»: составление плана произведения	1				http://schoolcollection.edu.ru Видеоуроки, презентации
126	Работа с детскими книгами на тему: «Зарубежные сказочники»: соотнесение иллюстраций с содержанием сказок	1				
127	Фантазёры и мечтатели – герои произведений. Произведения по выбору, например, английские народные песни	1				
128	Особенности построения волшебной сказки Ш.Перро «Кот в сапогах»	1				
129	Характеристика героев сказки Ш.Перро «Кот в сапогах»	1				http://schoolcollection.edu.ru Видеоуроки, презентации
130	Х.-К. Андерсен - известный писатель-сказочник. Знакомство с его произведениями. Сказка "Огниво"	1				http://schoolcollection.edu.ru Видеоуроки, презентации
131	Выделение главной мысли (идеи) сказки Х.-К. Андерсена «Пятеро из одного стручка» и других его сказок на выбор	1				
132	Обобщение по разделу «Зарубежные писатели-сказочники»	1				http://schoolcollection.edu.ru Видеоуроки, презентации
133	Промежуточная аттестация. Итоговая контрольная работа.	1	1			
134	Книга как источник необходимых знаний. На примере произведения Г.А. Ладонщиков «Луч-	1				

	ший друг»				
135	Ориентировка в книге: обложка, содержание, аннотация, иллюстрация	1			http://schoolcollection.edu.ru Видеоуроки, презентации
136	Выбор книг на основе рекомендательного списка: летнее чтение	1			http://schoolcollection.edu.ru Видеоуроки, презентации
ОБЩЕЕ КОЛИЧЕСТВО ЧАСОВ ПО ПРОГРАММЕ		136	1	0	

3 КЛАСС

1.СОДЕРЖАНИЕ УЧЕБНОГО ПРЕДМЕТА

3 КЛАСС

О Родине и её истории. Любовь к Родине и её история – важные темы произведений литературы (произведения одного-двух авторов по выбору). Чувство любви к Родине, сопричастность к прошлому и настоящему своей страны и родного края – главные идеи, нравственные ценности, выраженные в произведениях о Родине. Образ Родины в стихотворных и прозаических произведениях писателей и поэтов XIX и XX веков. Осознание нравственно-этических понятий: любовь к родной стороне, малой родине, гордость за красоту и величие своей Отчизны. Роль и особенности заголовка произведения. Репродукции картин как иллюстрации к произведениям о Родине. Использование средств выразительности при чтении вслух: интонация, темп, ритм, логические ударения.

Произведения для чтения: К.Д. Ушинский «Наше отечество», М.М. Пришвин «Моя Родина», С.А. Васильев «Россия», Н.П. Кончаловская «Наша древняя столица» (отрывки) и другое (по выбору).

Фольклор (устное народное творчество). Круг чтения: малые жанры фольклора (пословицы, потешки, считалки, небылицы, скороговорки, загадки, по выбору). Знакомство с видами загадок. Пословицы народов России (значение, характеристика, нравственная основа). Книги и словари, созданные В. И. Далем. Активный словарь устной речи: использование образных слов, пословиц и поговорок, крылатых выражений. Нравственные ценности в фольклорных произведениях народов России.

Фольклорная сказка как отражение общечеловеческих ценностей и нравственных правил. Виды сказок (о животных, бытовые, волшебные). Художественные особенности сказок: построение (композиция), язык (лексика). Характеристика героя, волшебные помощники, иллюстрация как отражение сюжета волшебной сказки (картины В. М. Васнецова, И. Я. Билибина и др.). Отражение в сказках народного быта и культуры. Составление плана сказки.

Круг чтения: народная песня. Чувства, которые рождают песни, темы песен. Описание картин природы как способ рассказать в песне о родной

земле. Былина как народный песенный сказ о важном историческом событии. Фольклорные особенности жанра былин: язык (напевность исполнения, выразительность), характеристика главного героя (где жил, чем занимался, какими качествами обладал). Характеристика былин как героического песенного сказа, их особенности (тема, язык). Язык былин, устаревшие слова, их место в былине и представление в современной лексике. Репродукции картин как иллюстрации к эпизодам фольклорного произведения.

Произведения для чтения: малые жанры фольклора, русская народная сказка «Иван-царевич и серый волк», былина об Илье Муромце и другие (по выбору).

Творчество А. С. Пушкина. А. С. Пушкин – великий русский поэт. Лирические произведения А. С. Пушкина: средства художественной выразительности (сравнение, эпитет); рифма, ритм. Литературные сказки А. С. Пушкина в стихах («Сказка о царе Салтане, о сыне его славном и могучем богатыре князе Гвидоне Салтановиче и о прекрасной царевне Лебеди» и другие по выбору). Нравственный смысл произведения, структура сказочного текста, особенности сюжета, приём повтора как основа изменения сюжета. Связь пушкинских сказок с фольклорными. Положительные и отрицательные герои, волшебные помощники, язык авторской сказки. И. Я. Билибин – иллюстратор сказок А. С. Пушкина.

Произведения для чтения: А.С. Пушкин «Сказка о царе Салтане, о сыне его славном и могучем богатыре князе Гвидоне Салтановиче и о прекрасной царевне Лебеди», «В тот год осенняя погода...», «Опрятней модного паркета...» и другие (по выбору).

Творчество И. А. Крылова. Басня – произведение-поучение, которое помогает увидеть свои и чужие недостатки. Иносказание в баснях И. А. Крылов – великий русский баснописец. Басни И. А. Крылова (не менее двух): назначение, темы и герои, особенности языка. Явная и скрытая мораль басен. Использование крылатых выражений в речи.

Произведения для чтения: И.А. Крылов «Ворона и Лисица», «Лисица и виноград», «Мартышка и очки» и другие (по выбору).

Картины природы в произведениях поэтов и писателей XIX–XX веков. Лирические произведения как способ передачи чувств людей, автора. Картины природы в произведениях поэтов и писателей (не менее пяти авторов по выбору): Ф. И. Тютчева, А. А. Фета, А. Н. Майкова, Н. А. Некрасова, А. А. Блока, И. А. Бунина, С. А. Есенина, А. П. Чехова, К. Г. Паустовского и др. Чувства, вызываемые лирическими произведениями. Средства выразительности в произведениях лирики: эпитеты, синонимы, антонимы, сравнения. Звукопись, её выразительное значение Олицетворение как одно из средств выразительности лирического произведения. Живописные полотна как иллюстрация к лирическому произведению: пейзаж. Сравнение средств создания пейзажа в тексте-описании (эпитеты, сравнения, олицетворения), в изобразительном искусстве (цвет, композиция), в произведениях музыкального искусства (тон, темп, мелодия).

Произведения для чтения: Ф.И. Тютчев «Есть в осени первоначальной...», А.А. Фет «Кот поёт, глаза прищуря», «Мама! Глянь-ка из окошка...», А.Н. Майков «Осень», С.А. Есенин «Берёза», Н.А. Некрасов «Железная дорога» (отрывок), А.А. Блок «Ворона», И.А. Бунин «Первый снег» и другие (по выбору).

Творчество Л. Н. Толстого. Жанровое многообразие произведений Л. Н. Толстого: сказки, рассказы, басни, быль (не менее трёх произведений). Рассказ как повествование: связь содержания с реальным событием. Структурные части произведения (композиция): начало, завязка действия, кульминация, развязка. Эпизод как часть рассказа. Различные виды планов. Сюжет рассказа: основные события, главные герои, действующие лица, различение рассказчика и автора произведения. Художественные особенности текста-описания, текста-рассуждения.

Произведения для чтения: Л.Н. Толстой «Лебеди», «Зайцы», «Прыжок», «Акула» и другие.

Литературная сказка. Литературная сказка русских писателей (не менее двух). Круг чтения: произведения В. М. Гаршина, М. Горького, И. С. Соколова-Микитова и др. Особенности авторских сказок (сюжет, язык, герои). Составление аннотации.

Произведения для чтения: В.М. Гаршин «Лягушка-путешественница», И.С. Соколов-Микитов «Листопадничек», М. Горький «Случай с Евсейкой» и другие (по выбору).

Произведения о взаимоотношениях человека и животных. Человек и его отношения с животными: верность, преданность, забота и любовь. Круг чтения: произведения Д. Н. Мамина-Сибиряка, К. Г. Паустовского, М. М. Пришвина, Б. С. Житкова. Особенности рассказа: тема, герои, реальность событий, композиция, объекты описания (портрет героя, описание интерьера).

Произведения для чтения: Б.С. Житков «Про обезьянку», К.Г. Паустовский «Барсучий нос», «Кот-ворюга», Д.Н. Мамин-Сибиряк «Приёмыш» и другое (по выбору).

Произведения о детях. Дети – герои произведений: раскрытие тем «Разные детские судьбы», «Дети на войне». Отличие автора от героя и рассказчика. Герой художественного произведения: время и место проживания, особенности внешнего вида и характера. Историческая обстановка как фон создания произведения: судьбы крестьянских детей, дети на войне (произведения по выбору двух-трёх авторов). Основные события сюжета, отношение к ним героев произведения. Оценка нравственных качеств, проявляющихся в военное время.

Произведения для чтения: Л. Пантелеев «На ялике», А. Гайдар «Тимур и его команда» (отрывки), Л. Кассиль и другие (по выбору).

Юмористические произведения. Комичность как основа сюжета. Герой юмористического произведения. Средства выразительности текста юмористического содержания: преувеличение. Авторы юмористических рассказов (не менее двух произведений): Н. Н. Носов, В.Ю. Драгунский, М. М. Зощенко и др.

Произведения для чтения: В.Ю. Драгунский «Денискины рассказы» (1-2 произведения), Н.Н. Носов «Весёлая семейка» (1-2 рассказа из цикла) и другие (по выбору).

Зарубежная литература. Круг чтения (произведения двух-трёх авторов по выбору): литературные сказки Ш. Перро, Х.-К. Андерсена, Р. Киплинга. Особенности авторских сказок (сюжет, язык, герои). Рассказы о животных зарубежных писателей. Известные переводчики зарубежной литературы: С. Я. Маршак, К. И. Чуковский, Б. В. Заходер.

Произведения для чтения: Х.-К. Андерсен «Гадкий утёнок», Ш. Перро «Подарок феи» и другие (по выбору).

Библиографическая культура (работа с детской книгой и справочной литературой). Ценность чтения художественной литературы и фольклора, осознание важности читательской деятельности. Использование с учётом учебных задач аппарата издания (обложка, оглавление, аннотация, предисловие, иллюстрации). Правила юного читателя. Книга как особый вид искусства. Общее представление о первых книгах на Руси, знакомство с рукописными книгами.

Изучение литературного чтения в 3 классе способствует освоению ряда универсальных учебных действий: познавательных универсальных учебных действий, коммуникативных универсальных учебных действий, регулятивных универсальных учебных действий, совместной деятельности.

Базовые логические и исследовательские действия как часть познавательных универсальных учебных действий способствуют формированию умений:

- читать доступные по восприятию и небольшие по объёму прозаические и стихотворные произведения (без отметочного оценивания);
- различать сказочные и реалистические, лирические и эпические, народные и авторские произведения;
- анализировать текст: обосновывать принадлежность к жанру, определять тему и главную мысль, делить текст на части, озаглавливать их, находить в тексте заданный эпизод, определять композицию произведения, характеризовать героя;
- конструировать план текста, дополнять и восстанавливать нарушенную последовательность;
- сравнивать произведения, относящиеся к одной теме, но разным жанрам; произведения одного жанра, но разной тематики;
- исследовать текст: находить описания в произведениях разных жанров (портрет, пейзаж, интерьер).

Работа с информацией как часть познавательных универсальных учебных действий способствуют формированию умений:

- сравнивать информацию словесную (текст), графическую или изобразительную (иллюстрация), звуковую (музыкальное произведение);
- подбирать иллюстрации к тексту, соотносить произведения литературы и изобразительного искусства по тематике, настроению, средствам выразительности;
- выбирать книгу в библиотеке в соответствии с учебной задачей; составлять аннотацию.

Коммуникативные универсальные учебные действия способствуют формированию умений:

- читать текст с разными интонациями, передавая своё отношение к событиям, героям произведения;
- формулировать вопросы по основным событиям текста;
- пересказывать текст (подробно, выборочно, с изменением лица);
- выразительно исполнять стихотворное произведение, создавая соответствующее настроение;
- сочинять простые истории (сказки, рассказы) по аналогии.

Регулятивные универсальные учебные способствуют формированию умений:

- принимать цель чтения, удерживать её в памяти, использовать в зависимости от учебной задачи вид чтения, контролировать реализацию поставленной задачи чтения;
- оценивать качество своего восприятия текста на слух;
- выполнять действия контроля (самоконтроля) и оценки процесса и результата деятельности, при необходимости вносить коррективы в выполняемые действия.

Совместная деятельность способствует формированию умений:

- участвовать в совместной деятельности: выполнять роли лидера, подчинённого, соблюдать равноправие и дружелюбие;
- в коллективной театрализованной деятельности читать по ролям, инсценировать (драматизировать) несложные произведения фольклора и художественной литературы; выбирать роль, договариваться о манере её исполнения в соответствии с общим замыслом;
- осуществлять взаимопомощь, проявлять ответственность при выполнении своей части работы, оценивать свой вклад в общее дело.

2.ПЛАНИРУЕМЫЕ ОБРАЗОВАТЕЛЬНЫЕ РЕЗУЛЬТАТЫ

ПЛАНИРУЕМЫЕ ОБРАЗОВАТЕЛЬНЫЕ РЕЗУЛЬТАТЫ

Изучение литературного чтения в 1-4 классах направлено на достижение обучающимися личностных, метапредметных и предметных результатов освоения учебного предмета.

ЛИЧНОСТНЫЕ РЕЗУЛЬТАТЫ

Личностные результаты освоения программы предмета «Литературное чтение» достигаются в процессе единства учебной и воспитательной деятельности, обеспечивающей позитивную динамику развития личности младшего школьника, ориентированную на процессы самопознания, саморазвития и самовоспитания. Личностные результаты освоения программы предмета «Литературное чтение» отражают освоение младшими школьниками социально значимых норм и отношений, развитие позитивного отношения обучающихся к общественным, традиционным, социокультурным и духовно-нравственным ценностям, приобретение опыта применения сформированных представлений и отношений на практике.

Гражданско-патриотическое воспитание:

- становление ценностного отношения к своей Родине – России, малой родине, проявление интереса к изучению родного языка, истории и культуре Российской Федерации, понимание естественной связи прошлого и настоящего в культуре общества;
- осознание своей этнокультурной и российской гражданской идентичности, сопричастности к прошлому, настоящему и будущему своей страны и родного края, проявление уважения к традициям и культуре своего и других народов в процессе восприятия и анализа произведений выдающихся представителей русской литературы и творчества народов России;
- первоначальные представления о человеке как члене общества, о правах и ответственности, уважении и достоинстве человека, о нравственно-этических нормах поведения и правилах межличностных отношений.

Духовно-нравственное воспитание:

- освоение опыта человеческих взаимоотношений, признаки индивидуальности каждого человека, проявление сопереживания, уважения, любви, доброжелательности и других моральных качеств к родным, близким и чужим людям, независимо от их национальности, социального статуса, вероисповедания;
- осознание этических понятий, оценка поведения и поступков персонажей художественных произведений в ситуации нравственного выбора;

- выражение своего видения мира, индивидуальной позиции посредством накопления и систематизации литературных впечатлений, разнообразных по эмоциональной окраске;
- неприятие любых форм поведения, направленных на причинение физического и морального вреда другим людям

Эстетическое воспитание:

- проявление уважительного отношения и интереса к художественной культуре, к различным видам искусства, восприимчивость к разным видам искусства, традициям и творчеству своего и других народов, готовность выражать своё отношение в разных видах художественной деятельности;
- приобретение эстетического опыта слушания, чтения и эмоционально-эстетической оценки произведений фольклора и художественной литературы;
- понимание образного языка художественных произведений, выразительных средств, создающих художественный образ.

Трудовое воспитание:

- осознание ценности труда в жизни человека и общества, ответственное потребление и бережное отношение к результатам труда, навыки участия в различных видах трудовой деятельности, интерес к различным профессиям.

Экологическое воспитание:

- бережное отношение к природе, осознание проблем взаимоотношений человека и животных, отражённых в литературных произведениях;
- неприятие действий, приносящих ей вред.

Ценности научного познания:

- ориентация в деятельности на первоначальные представления о научной картине мира, понимание важности слова как средства создания словесно-художественного образа, способа выражения мыслей, чувств, идей автора;
- овладение смысловым чтением для решения различного уровня учебных и жизненных задач;
- потребность в самостоятельной читательской деятельности, саморазвитии средствами литературы, развитие познавательного интереса, активности, инициативности, любознательности и самостоятельности в познании произведений фольклора и художественной литературы, творчества писателей.

МЕТАПРЕДМЕТНЫЕ РЕЗУЛЬТАТЫ

В результате изучения предмета «Литературное чтение» в начальной школе у обучающихся будут сформированы познавательные универсальные учебные действия:

базовые логические действия:

- сравнивать произведения по теме, главной мысли (морали), жанру, соотносить произведение и его автора, устанавливать основания для сравнения произведений, устанавливать аналогии;
- объединять произведения по жанру, авторской принадлежности;
- определять существенный признак для классификации, классифицировать произведения по темам, жанрам и видам;
- находить закономерности и противоречия при анализе сюжета (композиции), восстанавливать нарушенную последовательность событий (сюжета), составлять аннотацию, отзыв по предложенному алгоритму;
- выявлять недостаток информации для решения учебной (практической) задачи на основе предложенного алгоритма;
- устанавливать причинно-следственные связи в сюжете фольклорного и художественного текста, при составлении плана, пересказе текста, характеристике поступков героев;

базовые исследовательские действия:

- определять разрыв между реальным и желательным состоянием объекта (ситуации) на основе предложенных учителем вопросов;
- формулировать с помощью учителя цель, планировать изменения объекта, ситуации;
- сравнивать несколько вариантов решения задачи, выбирать наиболее подходящий (на основе предложенных критериев);
- проводить по предложенному плану опыт, несложное исследование по установлению особенностей объекта изучения и связей между объектами (часть – целое, причина – следствие);
- формулировать выводы и подкреплять их доказательствами на основе результатов проведённого наблюдения (опыта, классификации, сравнения, исследования);
- прогнозировать возможное развитие процессов, событий и их последствия в аналогичных или сходных ситуациях;

работа с информацией:

- выбирать источник получения информации;
- согласно заданному алгоритму находить в предложенном источнике информацию, представленную в явном виде;
- распознавать достоверную и недостоверную информацию самостоятельно или на основании предложенного учителем способа её проверки;
- соблюдать с помощью взрослых (учителей, родителей (законных представителей) правила информационной безопасности при поиске информации в сети Интернет;
- анализировать и создавать текстовую, видео, графическую, звуковую информацию в соответствии с учебной задачей;
- самостоятельно создавать схемы, таблицы для представления информации.

К концу обучения в начальной школе у обучающегося формируются **коммуникативные** универсальные учебные действия:

общение:

- воспринимать и формулировать суждения, выражать эмоции в соответствии с целями и условиями общения в знакомой среде;
- проявлять уважительное отношение к собеседнику, соблюдать правила ведения диалога и дискуссии;
- признавать возможность существования разных точек зрения;
- корректно и аргументированно высказывать своё мнение;
- строить речевое высказывание в соответствии с поставленной задачей;
- создавать устные и письменные тексты (описание, рассуждение, повествование);
- готовить небольшие публичные выступления;
- подбирать иллюстративный материал (рисунки, фото, плакаты) к тексту выступления.

К концу обучения в начальной школе у обучающегося формируются **регулятивные** универсальные учебные действия:

самоорганизация:

- планировать действия по решению учебной задачи для получения результата;
- выстраивать последовательность выбранных действий;

самоконтроль:

- устанавливать причины успеха/неудач учебной деятельности;
- корректировать свои учебные действия для преодоления ошибок.

Совместная деятельность:

- формулировать краткосрочные и долгосрочные цели (индивидуальные с учётом участия в коллективных задачах) в стандартной (типовой) ситуации на основе предложенного формата планирования, распределения промежуточных шагов и сроков;
- принимать цель совместной деятельности, коллективно строить действия по её достижению: распределять роли, договариваться, обсуждать процесс и результат совместной работы;
- проявлять готовность руководить, выполнять поручения, подчиняться;
- ответственно выполнять свою часть работы;
- оценивать свой вклад в общий результат;
- выполнять совместные проектные задания с опорой на предложенные образцы.

ПРЕДМЕТНЫЕ РЕЗУЛЬТАТЫ

Предметные результаты освоения программы начального общего образования по учебному предмету «Литературное чтение» отражают специфику содержания предметной области, ориентированы на применение знаний, умений и навыков обучающимися в различных учебных ситуациях и жизненных условиях и представлены по годам обучения.

- отвечать на вопрос о культурной значимости устного народного творчества и художественной литературы, находить в фольклоре и литературных произведениях отражение нравственных ценностей, традиций, быта, культуры разных народов, ориентироваться в нравственно-этических понятиях в контексте изученных произведений;
- читать вслух и про себя в соответствии с учебной задачей, использовать разные виды чтения (изучающее, ознакомительное, поисковое, выборочное, просмотровое выборочное);
- читать вслух целыми словами без пропусков и перестановок букв и слогов доступные по восприятию и небольшие по объёму прозаические и стихотворные произведения в темпе не менее 60 слов в минуту (без отметочного оценивания);
- читать наизусть не менее 4 стихотворений в соответствии с изученной тематикой произведений;

- различать художественные произведения и познавательные тексты;
- различать прозаическую и стихотворную речь: называть особенности стихотворного произведения (ритм, рифма, строфа), отличать лирическое произведение от эпического;
- понимать жанровую принадлежность, содержание, смысл прослушанного/прочитанного произведения: отвечать и формулировать вопросы к учебным и художественным текстам;
- различать и называть отдельные жанры фольклора (считалки, загадки, пословицы, потешки, небылицы, народные песни, скороговорки, сказки о животных, бытовые и волшебные) и художественной литературы (литературные сказки, рассказы, стихотворения, басни), приводить примеры произведений фольклора разных народов России;
- владеть элементарными умениями анализа и интерпретации текста: формулировать тему и главную мысль, определять последовательность событий в тексте произведения, выявлять связь событий, эпизодов текста; составлять план текста (вопросный, номинативный, цитатный);
- характеризовать героев, описывать характер героя, давать оценку поступкам героев, составлять портретные характеристики персонажей; выявлять взаимосвязь между поступками, мыслями, чувствами героев, сравнивать героев одного произведения и сопоставлять их поступки по предложенным критериям (по аналогии или по контрасту);
- отличать автора произведения от героя и рассказчика, характеризовать отношение автора к героям, поступкам, описанной картине, находить в тексте средства изображения героев (портрет), описание пейзажа и интерьера;
- объяснять значение незнакомого слова с опорой на контекст и с использованием словаря; находить в тексте примеры использования слов в прямом и переносном значении, средств художественной выразительности (сравнение, эпитет, олицетворение);
- осознанно применять изученные понятия (автор, мораль басни, литературный герой, персонаж, характер, тема, идея, заголовок, содержание произведения, эпизод, смысловые части, композиция, сравнение, эпитет, олицетворение);
- участвовать в обсуждении прослушанного/прочитанного произведения: строить монологическое и диалогическое высказывание с соблюдением орфоэпических и пунктуационных норм, устно и письменно формулировать простые выводы, подтверждать свой ответ примерами из текста; использовать в беседе изученные литературные понятия;
- пересказывать произведение (устно) подробно, выборочно, сжато (кратко), от лица героя, с изменением лица рассказчика, от третьего лица;

- при анализе и интерпретации текста использовать разные типы речи (повествование, описание, рассуждение) с учётом специфики учебного и художественного текстов;
- читать по ролям с соблюдением норм произношения, инсценировать небольшие эпизоды из произведения;
- составлять устные и письменные высказывания на основе прочитанного/прослушанного текста на заданную тему по содержанию произведения (не менее 8 предложений), корректировать собственный письменный текст;
- составлять краткий отзыв о прочитанном произведении по заданному алгоритму;
- сочинять тексты, используя аналогии, иллюстрации, придумывать продолжение прочитанного произведения;
- использовать в соответствии с учебной задачей аппарат издания (обложку, оглавление, аннотацию, иллюстрации, предисловие, приложения, сноски, примечания);
- выбирать книги для самостоятельного чтения с учётом рекомендательного списка, используя картотеки, рассказывать о прочитанной книге;
- использовать справочные издания, в том числе верифицированные электронные образовательные и информационные ресурсы, включённые в федеральный перечень.

3. 3. Тематическое планирование с учетом программы воспитания с указанием академических часов, отводимых на освоение каждой темы учебного предмета и возможность использования по этой теме электронных (цифровых) образовательных ресурсов

№ п/п	Наименование разделов и тем программы	Количество часов			Электронные (цифровые) образовательные ресурсы
		Всего	Контрольные работы	Практические работы	
1	О Родине и её истории	6			Библиотека ЦОК https://m.edsoo.ru/7f411a40
2	Фольклор (устное народное творчество)	16			Библиотека ЦОК https://m.edsoo.ru/7f411a40
3	Творчество И.А.Крылова	4			Библиотека ЦОК https://m.edsoo.ru/7f411a40
4	Творчество А.С.Пушкина	9			Библиотека ЦОК https://m.edsoo.ru/7f411a40
5	Картины природы в произведениях поэтов и писателей XIX века	8			Библиотека ЦОК https://m.edsoo.ru/7f411a40
6	Творчество Л.Н.Толстого	10			Библиотека ЦОК https://m.edsoo.ru/7f411a40
7	Литературная сказка	9			Библиотека ЦОК https://m.edsoo.ru/7f411a40
8	Картины природы в произведениях поэтов и писателей XX века	10			Библиотека ЦОК https://m.edsoo.ru/7f411a40
9	Произведения о взаимоотношениях человека и животных	16			Библиотека ЦОК https://m.edsoo.ru/7f411a40
10	Произведения о детях	18			Библиотека ЦОК https://m.edsoo.ru/7f411a40
11	Юмористические	6			Библиотека ЦОК

	произведения				https://m.edsoo.ru/7f411a40
12	Зарубежная литература	10			Библиотека ЦОК https://m.edsoo.ru/7f411a40
13	Библиографическая культура (работа с детской книгой и справочной литературой)	4			Библиотека ЦОК https://m.edsoo.ru/7f411a40
Резервное время		10	1		
ОБЩЕЕ КОЛИЧЕСТВО ЧАСОВ ПО ПРОГРАММЕ		136	1	0	

4. ПОУРОЧНОЕ ПЛАНИРОВАНИЕ

№ п/ п	Тема урока	Количество часов			Дата изучения	Электронные цифровые образовательные ресурсы
		Всего	Контрольные работы	Практические работы		
1	В мире книг. Книга как особый вид искусства	1				Библиотека ЦОК https://m.edsoo.ru/f29f4fda
2	Общее представление о первых книгах на Руси, знакомство с рукописными книгами	1				Библиотека ЦОК https://m.edsoo.ru/f29f5142
3	Ценность чтения художественной литературы и фольклора, осознание важности читательской деятельности	1				Библиотека ЦОК https://m.edsoo.ru/8bc47f96

4	Развитие речи: использование образных слов, пословиц и поговорок, крылатых выражений. Книги и словари, созданные В.И. Далем	1				Библиотека ЦОК https://m.edsoo.ru/8bc480a4
5	Художественные особенности волшебной сказки разного вида (о животных, бытовые)	1				Библиотека ЦОК https://m.edsoo.ru/8bc4aa16
6	Былина как народный песенный сказ о героическом событии. Фольклорные особенности: выразительность, напевность исполнения	1				Библиотека ЦОК https://m.edsoo.ru/8bc4b27c
7	Характеристика главного героя (где жил, чем занимался, какими качествами обладал). На примере образа Ильи Муромца	1				Библиотека ЦОК https://m.edsoo.ru/8bc4b420
8	Описание картин природы как способ рассказать в песне о родной земле. Темы народных	1				Библиотека ЦОК https://m.edsoo.ru/8bc4b10a

	песен					
9	Отражение нравственных ценностей и правил в фольклорной сказке. Произведения по выбору, например, русская народная сказка «Сестрица Алёнушка и братец Иванушка»	1				Библиотека ЦОК https://m.edsoo.ru/8bc4af70
10	Осознание понятия трудолюбие на примере народных сказок. Произведения по выбору, например, русская народная сказка «Сестрица Алёнушка и братец Иванушка»	1				
11	Особенности построения (композиция) волшебной сказки: составление плана. На примере русской народной сказки «Иван-царевич и Серый Волк»	1				Библиотека ЦОК https://m.edsoo.ru/8bc4861c
12	Иллюстрация как отражение сюжета волшебной сказки (картины В.М.	1				Библиотека ЦОК https://m.edsoo.ru/8bc4ae44

	Васнецова, иллюстрации И.Я. Билибина)					
13	Характеристика героя, волшебные помощники. На примере русской народной сказки «Иван-царевич и серый волк»	1				Библиотека ЦОК https://m.edsoo.ru/8bc48ab8
14	Представление в сказке народного быта и культуры. Произведения по выбору, например, русская народная сказка "Сивка-бурка"	1				Библиотека ЦОК https://m.edsoo.ru/8bc4b10a
15	Пословицы народов России	1				Библиотека ЦОК https://m.edsoo.ru/8bc483ec
16	Устное народное творчество. Характеристика малых жанров фольклора: потешки, небылицы, скороговорки, считалки...	1				Библиотека ЦОК https://m.edsoo.ru/8bc4875c https://m.edsoo.ru/8bc4a610
17	Загадка как жанр фольклора, знакомство с видами загадок	1				Библиотека ЦОК https://m.edsoo.ru/8bc48892 https://m.edsoo.ru/8bc4a4f8
18	Тематическая проверочная работа по итогам раздела	1				Библиотека ЦОК https://m.edsoo.ru/8bc4a7dc

	«Фольклор (устное народное творчество)					
19	Работа с детскими книгами. Проект: составляем словарь устаревших слов	1				Библиотека ЦОК https://m.edsoo.ru/8bc489a0
20	Резервный урок. Работа со словарём: язык былины, устаревшие слова, их место и представление в современной лексике. Проект "Словарь устаревших слов"	1				Библиотека ЦОК https://m.edsoo.ru/8bc49cc4
21	Резервный урок. Историческая обстановка как фон создания произведения (на примере былин)	1				Библиотека ЦОК https://m.edsoo.ru/8bc4b542
22	Резервный урок. Сравнение средств создания пейзажа в тексте-описании, в изобразительном искусстве, в произведениях музыкального искусства XIX-XX веков	1				Библиотека ЦОК https://m.edsoo.ru/8bc4bd94
23	Средства ху-	1				Библиотека ЦОК

	дожественной выразительности (эпитет, сравнение, олицетворение) в лирических произведениях поэтов XIX-XX веков					https://m.edsoo.ru/8bc4dc98
24	Описание картин осенней природы в стихотворении Ф.И. Тютчева «Есть в осени первоначальной...», «Листья»	1				Библиотека ЦОК https://m.edsoo.ru/8bc4e0f8
25	Сравнение стихотворений об осени. На примере произведений Ф.И. Тютчева «Есть в осени первоначальной...» и А.Н. Майкова «Осень»	1				Библиотека ЦОК https://m.edsoo.ru/8bc4e24c
26	Олицетворение как одно из средств выразительности лирического произведения	1				Библиотека ЦОК https://m.edsoo.ru/8bc4d8a6
27	Восприятие картин зимнего пейзажа в стихотворениях, А.А. Фета «Кот поёт, глаза прищуря», «Мама! Глянька из	1				

	окошка...», И. С. Никитин "Встреча зимы"					
28	Слова, с помощью которых поэт описывает и оживляет природу на примере стихотворений И. З. Сурикова "Детство", "Зима"	1				Библиотека ЦОК https://m.edsoo.ru/8bc4d676
29	Поэты о красоте родной природы. На примере произведения Н.А. Некрасова «Железная дорога» (отрывок)	1				Библиотека ЦОК https://m.edsoo.ru/8bc4d784
30	Оценка чувств и настроения, вызываемых лирическим произведением. На примере произведения Н.А. Некрасова «Не ветер бушует над бором...» (отрывок)	1				Библиотека ЦОК https://m.edsoo.ru/8bc4d43c
31	Наблюдение за словами и выражениями, с помощью которых создаются картины зимы на примере стихотворения	1				Библиотека ЦОК https://m.edsoo.ru/8bc4d554

	рения И. А. Некрасова "Не ветер бушует над бором..."					
32	Использование с учётом учебных задач аппарата издания (обложка, оглавление, аннотация, предисловие, иллюстрации). Художник-иллюстратор	1				Библиотека ЦОК https://m.edsoo.ru/f29f5142
33	А.С. Пушкин – великий русский поэт	1				Библиотека ЦОК https://m.edsoo.ru/8bc4c1d6
34	Восприятие пейзажной лирики А.С. Пушкина: средства художественной выразительности (сравнение, эпитет), рифма, ритм	1				Библиотека ЦОК https://m.edsoo.ru/8bc4c2e4
35	Фольклорная основа литературной сказки А.С. Пушкина «Сказка о царе Салтане...»	1				Библиотека ЦОК https://m.edsoo.ru/8bc4c5c8
36	Знакомство с литературной сказкой А.С. Пушкина «Сказка о царе Салтане...»: приём повтора как основа изменения сюжета	1				Библиотека ЦОК https://m.edsoo.ru/8bc4ca64

37	Характеристика положительных и отрицательных героев, примеры превращений и чудес в сказке А.С. Пушкина «Сказка о царе Салтане...»	1				Библиотека ЦОК https://m.edsoo.ru/8bc4c6f4
38	Наблюдение за художественными особенностями текста сказки А.С. Пушкина «Сказка о царе Салтане...»	1				Библиотека ЦОК https://m.edsoo.ru/8bc4c80c
39	Работа с детскими книгами. И.Я. Билибин – иллюстратор сказок А.С. Пушкина	1				Библиотека ЦОК https://m.edsoo.ru/8bc4cc80
40	Резервный урок. Средства художественной выразительности в тексте сказки А. С. Пушкина «Сказка о царе Салтане...»	1				Библиотека ЦОК https://m.edsoo.ru/8bc4cb68
41	Роль интерьера. Иллюстрации Билибина (описание интерьера)	1				Библиотека ЦОК https://m.edsoo.ru/8bc4f82c
42	Составление устного рассказа «Почему я люблю сказки А. С. Пуш-	1				Библиотека ЦОК https://m.edsoo.ru/8bc4c938

	кина»					
43	Тематическая проверочная работа по итогам раздела «Творчество А.С. Пушкина»	1				Библиотека ЦОК https://m.edsoo.ru/8bc4fc6e
44	И. А. Крылов – великий русский баснописец. Иносказание в его баснях	1				Библиотека ЦОК https://m.edsoo.ru/8bc4cd98
45	Осознание особенностей басни, как произведения-поучения, которое помогает увидеть свои и чужие недостатки	1				Библиотека ЦОК https://m.edsoo.ru/8bc4d072
46	Знакомство с произведениями И. А. Крылова. Явная и скрытая мораль басен	1				Библиотека ЦОК https://m.edsoo.ru/8bc4d298
47	Работа с басней И.А. Крылова «Ворона и Лисица»: тема, мораль, герои, особенности языка	1				Библиотека ЦОК https://m.edsoo.ru/8bc4d194
48	Живописные полотна как иллюстрация к лирическому произведению: пейзаж	1				Библиотека ЦОК https://m.edsoo.ru/8bc50358
49	Жанровое многообразие	1				Библиотека ЦОК https://m.edsoo.ru/8b

	произведений Л.Н. Толстого: сказки, рассказы, басни, быль					c4e35a
50	Наблюдение за художественными особенностями рассказа-описания и рассказа-рассуждения на примере рассказа Л.Н. Толстого «Лебеди» и др.	1				Библиотека ЦОК https://m.edsoo.ru/8bc4e684
51	Различение рассказчика и автора произведения. На примере рассказа Л.Н. Толстого «Акула»	1				Библиотека ЦОК https://m.edsoo.ru/8bc4ea8a
52	Разные виды планов на примере произведения Л. Н. Толстого «Акула»	1				Библиотека ЦОК https://m.edsoo.ru/8bc4e576 https://m.edsoo.ru/8bc4e972
53	Различение художественного и научно-познавательного текстов «Лебеди» и «Зайцы» Л.Н. Толстого	1				Библиотека ЦОК https://m.edsoo.ru/8bc4eecc
54	Анализ сюжета были «Прыжок» Л.Н. Толстого: главные герои, отдельные	1				Библиотека ЦОК https://m.edsoo.ru/8bc4e972

	эпизоды, составление плана					
55	Выделение структурных частей композиции (начало действия, завязка, кульминация, развязка) произведения Л. Н. Толстого «Прыжок» и других по выбору	1				Библиотека ЦОК https://m.edsoo.ru/8bc4e45e
56	Осознание связи содержания произведения с реальным событием. На примере были «Прыжок» Л.Н. Толстого	1				Библиотека ЦОК https://m.edsoo.ru/8bc4eb98
57	Работа с детскими книгами: жанровое многообразие произведений Л.Н. Толстого	1				Библиотека ЦОК https://m.edsoo.ru/8bc4ed00
58	Тематическая проверочная работа по «Творчество Л.Н. Толстого»	1				Библиотека ЦОК https://m.edsoo.ru/8bc4f066
59	Работа с детскими книгами «Литературные сказки писателей»: составление аннотации	1				Библиотека ЦОК https://m.edsoo.ru/8bc4f1c4
60	Создание образов героев-животных в	1				Библиотека ЦОК https://m.edsoo.ru/8bc514ba

	литературных сказках. На примере произведения Д. Н. Мамина-Сибиряка «Сказка про храброго зайца...»					
61	Особенности литературной сказки В.М. Гаршина «Лягушка-путешественница»: анализ сюжета, композиции	1				Библиотека ЦОК https://m.edsoo.ru/8bc4f958
62	Осознание главной мысли (идеи) сказки В.М. Гаршина «Лягушка-путешественница»	1				Библиотека ЦОК https://m.edsoo.ru/8bc4ff70
63	Характеристика героя сказки В.М. Гаршина «Лягушка-путешественница», Д. Н. Мамин-Сибиряк "Сказка про храброго зайца..."	1				Библиотека ЦОК https://m.edsoo.ru/8bc4fc6e
64	Судьбы крестьянских детей в произведениях писателей. Произведения по выбору	1				Библиотека ЦОК https://m.edsoo.ru/8bc52806 https://m.edsoo.ru/8bc52bd0
65	Составление	1				Библиотека ЦОК

	устного рассказа «Моя любимая книга»					https://m.edsoo.ru/8bc4fe30
66	Научно-естественные сведения о природе в сказке Максима Горького «Случай с Евсейкой»	1				Библиотека ЦОК https://m.edsoo.ru/8bc4f548
67	Средства художественной выразительности (эпитет, сравнение) в лирических произведениях поэтов. На примере произведения Саши Чёрного «Воробей»	1				Библиотека ЦОК https://m.edsoo.ru/8bc5072c
68	Оценка чувств и настроения, вызываемых лирическим произведением. На примере произведений Саши Чёрного «Что ты тискаешь утёнка...» и «Слон»	1				Библиотека ЦОК https://m.edsoo.ru/8bc50876
69	Отражение темы Родина в произведении М.М. Пришвин «Моя Родина»: роль и особенности заголовка	1				Библиотека ЦОК https://m.edsoo.ru/8bc478de
70	Осознание	1				Библиотека ЦОК

	нравственных ценностей в произведениях о Родине: любовь к родной стороне, гордость за красоту и величие своей Отчизны. Любить Родину — значит знать её историю					https://m.edsoo.ru/8bc47a6e
71	Патриотическое звучание стихотворений о Родине. На пример произведения С.А. Васильева «Россия»: интонация, темп, ритм, логические ударения	1				Библиотека ЦОК https://m.edsoo.ru/8bc47c76
72	Репродукции картин как иллюстрации к произведениям о Родине	1				Библиотека ЦОК https://m.edsoo.ru/8bc47d84
73	Создание образа Родины в произведениях писателей. Произведения по выбору, например, И. С. Никитин «Встреча зимы»	1				Библиотека ЦОК https://m.edsoo.ru/8bc47b72
74	Раскрытие главной идеи произведения К.Д. Ушинского «Наше отечество»	1				Библиотека ЦОК https://m.edsoo.ru/8bc52ebe

	чество»: чувство любви к Родине, сопричастность к прошлому и настоящему своей страны					
75	Представление темы «Дети на войне» в рассказе Л. Пантелеева «На ялике»	1				Библиотека ЦОК https://m.edsoo.ru/8bc53242
76	Составление портрета главного героя рассказа Л.А. Кассиля «Алексей Андреевич»	1				Библиотека ЦОК https://m.edsoo.ru/8bc53364
77	Осмысление поступков и поведения главного героя рассказа Л.А. Кассиля «Алексей Андреевич»	1				Библиотека ЦОК https://m.edsoo.ru/8bc5347c
78	Восприятие картин природы в стихотворениях С. А. Есенина "Берёза", "Черёмуха" и др.	1				Библиотека ЦОК https://m.edsoo.ru/8bc501f0
79	Работа со стихотворением С.А. Есенина «Берёза»: средства выразительности в произведении	1				Библиотека ЦОК https://m.edsoo.ru/8bc51096
80	Работа с детскими книгами о братьях	1				

	наших меньших: написание отзыва					
81	Животные в литературных сказках. На примере произведения И.С. Соколова-Микитова «Листопадничек»	1				
82	Поучительный смысл сказок о животных. На примере произведения И.С. Соколова-Микитова «Листопадничек»	1				
83	Резервный урок. Работа с детской книгой и справочной литературой	1				
84	Отражение нравственно-этических понятий (любовь и забота о животных) в рассказах писателей	1				Библиотека ЦОК https://m.edsoo.ru/8bc524d2
85	Осознание понятий верность и преданность животных	1				
86	Взаимоотношения человека и животных – тема произведения Д.Н. Мамин-	1				Библиотека ЦОК https://m.edsoo.ru/8bc525e0

	Сибиряка «Приёмш»					
87	Соотнесение заглавия и главной мысли рассказа Д.Н. Мамин-Сибиряка «Приёмш»	1				Библиотека ЦОК https://m.edsoo.ru/8bc523ba
88	Обсуждение проблемы "Что значит любить животных?" на примере рассказа В.Ю. Драгунского "Он живой и светится"	1				Библиотека ЦОК https://m.edsoo.ru/8bc5169a
89	Отражение темы дружба животных в рассказах писателей. На примере произведения К. Г. Паустовского «Кот-ворюга»	1				Библиотека ЦОК https://m.edsoo.ru/8bc513ac
90	Характеристика героев-животных, их портрет в рассказах писателей. На примере рассказа К. Г. Паустовского «Кот-ворюга»	1				Библиотека ЦОК https://m.edsoo.ru/8bc51b04
91	Работа с рассказом К.Г. Паустовского «Кот-ворюга»: анализ композиции, составление плана	1				Библиотека ЦОК https://m.edsoo.ru/8bc51e24

92	Произведения К.Г. Паустовского о природе и животных. Главная мысль (идея) рассказа «Барсучий нос»	1				Библиотека ЦОК https://m.edsoo.ru/8bc51f46
93	Работа с произведением К. Г. Паустовского "Барсучий нос": особенности композиции, составление плана рассказа	1				Библиотека ЦОК https://m.edsoo.ru/8bc5218a
94	Особенности композиции в рассказах о животных. На примере рассказа Б. С. Житкова «Про обезьяну»	1				Библиотека ЦОК https://m.edsoo.ru/8bc522a2
95	Создание характеров героев-животных в рассказах писателей. На примере рассказа Б. С. Житкова «Про обезьяну»	1				Библиотека ЦОК https://m.edsoo.ru/8bc518de
96	Резервный урок. Рассказы писателей-натуралистов о заботливом и бережном отношении человека к животным к природе родного края	1				Библиотека ЦОК https://m.edsoo.ru/8bc519f6

97	«Взаимоотношения человека и животных»	1				
98	Резервный урок. Составление устного рассказа «Любовь и забота о братьях наших меньших» по изученным произведениям	1				Библиотека ЦОК https://m.edsoo.ru/8bc51c12
99	Звукопись, её выразительное значение в лирических произведениях. Чувства, вызываемые лирическими произведениями. С. Я. Маршак "Гроза днём", "Голос в лесу"	1				Библиотека ЦОК https://m.edsoo.ru/8bc50bbe
100	Создание картин природы в произведениях поэтов. На примере стихотворения И.А.Бунина «Первый снег»	1				Библиотека ЦОК https://m.edsoo.ru/8bc504ac
101	Наблюдение за описанием зимнего пейзажа. На примере стихотворения С.Д. Дрожжина «Зимний день»	1				Библиотека ЦОК https://m.edsoo.ru/8bc50e34
102	Работа детскими книгами. Проект "Составление	1				Библиотека ЦОК https://m.edsoo.ru/8bc51294

	сборника стихов"					
103	«Картины природы в произведениях поэтов и писателей XIX – XX века»	1				Библиотека ЦОК https://m.edsoo.ru/8bc50aa6
104	Сравнение средств создания пейзажа в тексте-описании, в изобразительном искусстве, в произведениях музыкального искусства XX века	1				Библиотека ЦОК https://m.edsoo.ru/8bc50984
105	Выделение главной мысли (идеи) в произведениях о детях	1				Библиотека ЦОК https://m.edsoo.ru/8bc52928
106	Работа с детскими книгами: авторы юмористических рассказов	1				Библиотека ЦОК https://m.edsoo.ru/f29f3ca2
107	Нравственная оценка ситуаций, поведения и поступков героев. На примере произведения М.М. Зощенко "Золотые слова"	1				Библиотека ЦОК https://m.edsoo.ru/f29f3a5e
108	Особенности юмористических произведений (ирония) М. М. Зощенко	1				Библиотека ЦОК https://m.edsoo.ru/f29f3b80

	и других авторов на выбор					
109	Основные события сюжета произведения А.П.Гайдара «Тимур и его команда» (отрывки)	1				Библиотека ЦОК https://m.edsoo.ru/8bc53710
110	Роль интерьера (описание штаба) в создании образов героев произведения А.П. Гайдара «Тимур и его команда» (отрывки)	1				Библиотека ЦОК https://m.edsoo.ru/8bc5434a
111	Нравственная оценка ситуаций, поведения и поступков героев произведения А.П. Гайдара «Тимур и его команда» (отрывки)	1				Библиотека ЦОК https://m.edsoo.ru/8bc53850
112	Отражение в произведении важных человеческих качеств: честности, стойкости, ответственности. На примере рассказа А. П. Платонов «Цветок на земле»	1				Библиотека ЦОК https://m.edsoo.ru/8bc53a12
113	Деление текста на части, со-	1				Библиотека ЦОК https://m.edsoo.ru/8b

	ставление плана, выявление главной мысли (идеи). На примере рассказа А. П. Платонов «Цветок на земле»					c53bca
114	Особенности внешнего вида и характера героя-ребёнка. А. П. Платонов «Цветок на земле»	1				Библиотека ЦОК https://m.edsoo.ru/8bc541a6
115	Особенности юмористических произведений Н.Н.Носова и других авторов на выбор	1				Библиотека ЦОК https://m.edsoo.ru/f29f3db0
116	Комичность как основа сюжета рассказов Н.Н.Носова и других авторов на выбор	1				Библиотека ЦОК https://m.edsoo.ru/f29f3ed2
117	Характеристика героя «Денискиных рассказов» В.Ю. Драгунского	1				Библиотека ЦОК https://m.edsoo.ru/8bc544a8
118	Средства выразительности текста юмористического содержания: преувеличение. На примере произведений	1				Библиотека ЦОК https://m.edsoo.ru/f29f3630

	В.Ю. Драгунского					
119	Составление юмористического рассказа	1				Библиотека ЦОК https://m.edsoo.ru/f29f3928
120	Составление устного рассказа «Мой любимый детский писатель» на примере изученных произведений	1				
121	Работа с книгами о детях: написание отзыва	1				Библиотека ЦОК https://m.edsoo.ru/8bc52a40
122	Тематическая проверочная работа по итогам раздела «Произведения о детях»	1				Библиотека ЦОК https://m.edsoo.ru/8bc52da6
123	Работа с книгами о детях: составление аннотации	1				Библиотека ЦОК https://m.edsoo.ru/8bc52fd6
124	Расширение знаний о писателях, как переводчиках зарубежной литературы. На примере переводов С. Я. Маршака, К. И. Чуковского и др.	1				Библиотека ЦОК https://m.edsoo.ru/f29f430a
125	Волшебные предметы и помощники в литературных сказках Ш. Перро	1				Библиотека ЦОК https://m.edsoo.ru/f29f4422

126	Особенности литературных сказок Х.-К. Андерсена (сюжет, язык, герои) на примере сказки "Гадкий утёнок"	1				Библиотека ЦОК https://m.edsoo.ru/f29f41de
127	Особенности литературных сказок: раскрытие главной мысли, композиция, герои. На примере сказки Х.-К. Андерсена "Гадкий утёнок"	1				Библиотека ЦОК https://m.edsoo.ru/f29f4d8c
128	Взаимоотношения человека и животных в рассказах зарубежных писателей. На примере рассказа Джека Лондона «Бурый волк»	1				Библиотека ЦОК https://m.edsoo.ru/f29f488c
129	Деление текста на части, составление плана, выявление главной мысли (идеи) рассказа Джека Лондона «Бурый волк»	1				Библиотека ЦОК https://m.edsoo.ru/f29f4544
130	Средства создания образов героев-животных в	1				Библиотека ЦОК https://m.edsoo.ru/f29f4666

	рассказах зарубежных писателей. На примере рассказа Э.Сетон-Томпсона «Чинк»					
131	Осознание нравственно-этических понятий: верность и преданность животных. На примере рассказа Э.Сетон-Томпсона «Чинк»	1				Библиотека ЦОК https://m.edsoo.ru/f29f4774
132	Тематическая проверочная работа по итогам раздела «Зарубежная литература»	1				Библиотека ЦОК https://m.edsoo.ru/f29f4774
133	Составление устного рассказа «Мой любимый детский писатель» на примере изученных произведений	1				Библиотека ЦОК https://m.edsoo.ru/f29f4774
134	Резервный урок. Осознание важности читательской деятельности. Работа со стихотворением Б.Заходера «Что такое стихи»	1				Библиотека ЦОК https://m.edsoo.ru/f29f4774

135	Промежуточная аттестация. Итоговая контрольная работа.	1	1			
136	Резервный урок. Летнее чтение. Выбор книг на основе рекомендательного списка и тематического каталога	1				Библиотека ЦОК https://m.edsoo.ru/f29f4774
ОБЩЕЕ КОЛИЧЕСТВО ЧАСОВ ПО ПРОГРАММЕ		136	1	0		

4 КЛАСС

1. СОДЕРЖАНИЕ УЧЕБНОГО ПРЕДМЕТА

О Родине, героические страницы истории. Наше Отечество, образ родной земли в стихотворных и прозаических произведениях писателей и поэтов XIX и XX веков (по выбору, не менее четырёх, например произведения С. Т. Романовского, А. Т. Твардовского, С. Д. Дрожжина, В. М. Пескова и др.). Представление о проявлении любви к родной земле в литературе разных народов (на примере писателей родного края, представителей разных народов России). Страницы истории России, великие люди и события: образы Александра Невского, Михаила Кутузова и других выдающихся защитников Отечества в литературе для детей. Отражение нравственной идеи: любовь к Родине. Героическое прошлое России, тема Великой Отечественной войны в произведениях литературы (на примере рассказов Л. А. Кассиля, С. П. Алексеева). Осознание понятия: поступок, подвиг.

Круг чтения: народная и авторская песня: понятие исторической песни, знакомство с песнями на тему Великой Отечественной войны (2-3 произведения по выбору).

Произведения для чтения: С.Д. Дрожжин «Родине», В.М. Песков «Родине», А.Т. Твардовский «О Родине большой и малой» (отрывок), С.Т. Романовский «Ледовое побоище», С.П. Алексеев (1-2 рассказа военно-исторической тематики) и другие (по выбору).

Фольклор (устное народное творчество). Фольклор как народная духовная культура (произведения по выбору). Многообразие видов фольклора: словесный, музыкальный, обрядовый (календарный). Культурное значение фольклора для появления художественной литературы. Малые жанры фольклора (назначение, сравнение, классификация). Собиратели фольклора (А. Н. Афанасьев, В. И. Даль). Виды сказок: о животных, бытовые, волшебные. Отражение в произведениях фольклора нравственных ценностей, быта и культуры народов мира. Сходство фольклорных произведений разных народов по тематике, художественным образам и форме («бродячие» сюжеты).

Круг чтения: былина как эпическая песня о героическом событии. Герой быliny – защитник страны. Образы русских богатырей: Ильи Муромца, Алёши Поповича, Добрыни Никитича, Никиты Кожемяки (где жил, чем занимался, какими качествами обладал). Средства художественной выразительности в быline: устойчивые выражения, повторы,

гипербола. Устаревшие слова, их место в былине и представление в современной лексике. Народные былинно-сказочные темы в творчестве художника В. М. Васнецова.

Произведения для чтения: произведения малых жанров фольклора, народные сказки (2-3 сказки по выбору), сказки народов России (2-3 сказки по выбору), былины из цикла об Илье Муромце, Алёше Поповиче, Добрыне Никитиче (1-2 по выбору).

Творчество А. С. Пушкина. Картины природы в лирических произведениях А. С. Пушкина. Средства художественной выразительности в стихотворном произведении (сравнение, эпитет, олицетворение). Литературные сказки А. С. Пушкина в стихах: «Сказка о мёртвой царевне и о семи богатырях». Фольклорная основа авторской сказки. Положительные и отрицательные герои, волшебные помощники, язык авторской сказки.

Произведения для чтения: А.С. Пушкин «Сказка о мёртвой царевне и о семи богатырях», «Няне», «Осень» (отрывки), «Зимняя дорога» и другие.

Творчество И. А. Крылова. Представление о басне как лиро-эпическом жанре. Круг чтения: басни на примере произведений И. А. Крылова, И. И. Хемницера, Л. Н. Толстого, С. В. Михалкова. Басни стихотворные и прозаические (не менее трёх). Развитие событий в басне, её герои (положительные, отрицательные). Аллегория в баснях. Сравнение басен: назначение, темы и герои, особенности языка.

Произведения для чтения: Крылов И.А. «Стрекоза и муравей», «Квартет», И.И. Хемницер «Стрекоза», Л.Н. Толстой «Стрекоза и муравьи» и другие.

Творчество М. Ю. Лермонтова. Круг чтения: лирические произведения М. Ю. Лермонтова (не менее трёх). Средства художественной выразительности (сравнение, эпитет, олицетворение); рифма, ритм. Метафора как «свёрнутое» сравнение. Строфа как элемент композиции стихотворения. Переносное значение слов в метафоре. Метафора в стихотворениях М. Ю. Лермонтова.

Произведения для чтения: М.Ю. Лермонтов «Утёс», «Парус», «Москва, Москва! ...Люблю тебя как сын...» и другие.

Литературная сказка. Тематика авторских стихотворных сказок (две-три по выбору). Герои литературных сказок (произведения П. П. Ершова, П. П. Бажова, С. Т. Аксакова, С. Я. Маршака и др.). Связь литературной сказки с фольклорной: народная речь – особенность авторской сказки. Иллюстрации в сказке: назначение, особенности.

Произведения для чтения: П.П. Бажов «Серебряное копытце», П.П. Ершов «Конёк-Горбунок», С.Т. Аксаков «Аленький цветочек» и другие.

Картины природы в творчестве поэтов и писателей XIX–XX веков. Лирика, лирические произведения как описание в стихотворной форме чувств поэта, связанных с наблюдениями, описаниями природы. Круг чтения: лирические произведения поэтов и писателей (не менее пяти авторов по выбору): В. А. Жуковский, И.С. Никитин, Е. А. Баратынский, Ф. И. Тютчев, А. А. Фет, Н. А. Некрасов, И. А. Бунин, А. А. Блок, К. Д. Бальмонт и др. Темы стихотворных произведений, герой лирического произведения. Авторские приёмы создания художественного образа в лирике. Средства выразительности в произведениях лирики: эпитеты, синонимы, антонимы, сравнения, олицетворения, метафоры. Репродукция картины как иллюстрация к лирическому произведению.

Произведения для чтения: В.А. Жуковский «Загадка», И.С. Никитин «В синем небе плывут над полями...», Ф.И. Тютчев «Как неожиданно и ярко», А.А. Фет «Весенний дождь», Е.А. Баратынский «Весна, весна! Как воздух чист», И.А. Бунин «Листопад» (отрывки) и другие (по выбору).

Творчество Л. Н. Толстого. Круг чтения (не менее трёх произведений): рассказ (художественный и научно-познавательный), сказки, басни, быль. Повесть как эпический

жанр (общее представление). Значение реальных жизненных ситуаций в создании рассказа, повести. Отрывки из автобиографической повести Л. Н. Толстого «Детство». Особенности художественного текста-описания: пейзаж, портрет героя, интерьер. Примеры текста-рассуждения в рассказах Л. Н. Толстого.

Произведения для чтения: Л.Н. Толстой «Детство» (отдельные главы), «Русак», «Черепашка» и другие (по выбору).

Произведения о животных и родной природе. Взаимоотношения человека и животных, защита и охрана природы – тема произведений литературы. Круг чтения (не менее трёх авторов): на примере произведений В. П. Астафьева, М. М. Пришвина, С.А. Есенина, А. И. Куприна, К. Г. Паустовского, Ю. И. Коваля и др.

Произведения для чтения: В.П. Астафьев «Капалуха», М.М. Пришвин «Выскочка», С.А. Есенин «Лебёдушка» и другие (по выбору).

Произведения о детях. Тематика произведений о детях, их жизни, играх и занятиях, взаимоотношениях со взрослыми и сверстниками (на примере произведений не менее трёх авторов): А. П. Чехова, Н. Г. Гарина-Михайловского, М.М. Зощенко, К.Г.Паустовский, Б. С. Житкова, В. В. Крапивина и др. Словесный портрет героя как его характеристика. Авторский способ выражения главной мысли. Основные события сюжета, отношение к ним героев.

Произведения для чтения: А.П. Чехов «Мальчики», Н.Г. Гарин-Михайловский «Детство Тёмы» (отдельные главы), М.М. Зощенко «О Лёньке и Миньке» (1-2 рассказа из цикла), К.Г. Паустовский «Корзина с еловыми шишками» и другие.

Пьеса. Знакомство с новым жанром – пьесой-сказкой. Пьеса – произведение литературы и театрального искусства (одна по выбору). Пьеса как жанр драматического произведения. Пьеса и сказка: драматическое и эпическое произведения. Авторские ремарки: назначение, содержание.

Произведения для чтения: С.Я. Маршак «Двенадцать месяцев» и другие.

Юмористические произведения. Круг чтения (не менее двух произведений по выбору): юмористические произведения на примере рассказов В. Ю. Драгунского, Н. Н. Носова, М. М. Зощенко, В. В. Голявкина. Герои юмористических произведений. Средства выразительности текста юмористического содержания: гипербола. Юмористические произведения в кино и театре.

Произведения для чтения: В.Ю. Драгунский «Денискины рассказы» (1-2 произведения по выбору), Н.Н. Носов «Витя Малеев в школе и дома» (отдельные главы) и другие.

Зарубежная литература. Расширение круга чтения произведений зарубежных писателей. Литературные сказки Х.-К. Андерсена, Ш. Перро, братьев Гримм и др. (по выбору). Приключенческая литература: произведения Дж. Свифта, Марка Твена.

Произведения для чтения: Х.-К. Андерсен «Дикие лебеди», «Русалочка», Дж. Свифт «Приключения Гулливера» (отдельные главы), Марк Твен «Том Сойер» (отдельные главы) и другие (по выбору).

Библиографическая культура (работа с детской книгой и справочной литературой). Польза чтения и книги: книга – друг и учитель. Правила читателя и способы выбора книги (тематический, систематический каталог). Виды информации в книге: научная, художественная (с опорой на внешние показатели книги), её справочно-иллюстративный материал. Очерк как повествование о реальном событии. Типы книг (изданий): книга-произведение, книга-сборник, собрание сочинений, периодическая печать, справочные издания. Работа с источниками периодической печати.

Изучение литературного чтения в 4 классе способствует освоению ряда универсальных учебных действий: познавательных универсальных учебных действий, коммуникативных универсальных учебных действий, регулятивных универсальных учебных действий, совместной деятельности.

Базовые логические и исследовательские действия как часть познавательных универсальных учебных действий способствуют формированию умений:

- читать вслух целыми словами без пропусков и перестановок букв и слогов доступные по восприятию и небольшие по объёму прозаические и стихотворные произведения (без отметочного оценивания);
- читать про себя (молча), оценивать своё чтение с точки зрения понимания и запоминания текста;
- анализировать текст: определять главную мысль, обосновывать принадлежность к жанру, определять тему и главную мысль, находить в тексте заданный эпизод, устанавливать взаимосвязь между событиями, эпизодами текста;
- характеризовать героя и давать оценку его поступкам;
- сравнивать героев одного произведения по предложенным критериям, самостоятельно выбирать критерий сопоставления героев, их поступков (по контрасту или аналогии);
- составлять план (вопросный, номинативный, цитатный) текста, дополнять и восстанавливать нарушенную последовательность;
- исследовать текст: находить средства художественной выразительности (сравнение, эпитет, олицетворение, метафора), описания в произведениях разных жанров (пейзаж, интерьер), выявлять особенности стихотворного текста (ритм, рифма, строфа).

Работа с информацией как часть познавательных универсальных учебных действий способствуют формированию умений:

- использовать справочную информацию для получения дополнительной информации в соответствии с учебной задачей;
- характеризовать книгу по её элементам (обложка, оглавление, аннотация, предисловие, иллюстрации, примечания и другое);
- выбирать книгу в библиотеке в соответствии с учебной задачей; составлять аннотацию.
- Коммуникативные универсальные учебные действия способствуют формированию умений:
- соблюдать правила речевого этикета в учебном диалоге, отвечать и задавать вопросы к учебным и художественным текстам;
- пересказывать текст в соответствии с учебной задачей;

- рассказывать о тематике детской литературы, о любимом писателе и его произведениях;
- оценивать мнение авторов о героях и своё отношение к ним;
- использовать элементы импровизации при исполнении фольклорных произведений;
- сочинять небольшие тексты повествовательного и описательного характера по наблюдениям, на заданную тему.

Регулятивные универсальные учебные способствуют формированию умений:

- понимать значение чтения для самообразования и саморазвития; самостоятельно организовывать читательскую деятельность во время досуга;
- определять цель выразительного исполнения и работы с текстом;
- оценивать выступление (своё и одноклассников) с точки зрения передачи настроения, особенностей произведения и героев;
- осуществлять контроль процесса и результата деятельности, устанавливать причины возникших ошибок и трудностей, проявлять способность предвидеть их в предстоящей работе.

Совместная деятельность способствует формированию умений:

- участвовать в театрализованной деятельности: инсценировании и драматизации (читать по ролям, разыгрывать сценки);
- соблюдать правила взаимодействия;
- ответственно относиться к своим обязанностям в процессе совместной деятельности, оценивать свой вклад в общее дело.

2. ПЛАНИРУЕМЫЕ ОБРАЗОВАТЕЛЬНЫЕ РЕЗУЛЬТАТЫ

Изучение литературного чтения в 1-4 классах направлено на достижение обучающимися личностных, метапредметных и предметных результатов освоения учебного предмета.

ЛИЧНОСТНЫЕ РЕЗУЛЬТАТЫ

Личностные результаты освоения программы предмета «Литературное чтение» достигаются в процессе единства учебной и воспитательной деятельности, обеспечивающей позитивную динамику развития личности младшего школьника, ориентированную на процессы самопознания, саморазвития и самовоспитания. Личностные результаты освоения программы предмета «Литературное чтение» отражают освоение младшими школьниками социально значимых норм и отношений, развитие позитивного отношения обучающихся к общественным, традиционным, социокультурным и духовно-нравственным ценностям, приобретение опыта применения сформированных представлений и отношений на практике.

Гражданско-патриотическое воспитание:

- становление ценностного отношения к своей Родине – России, малой родине, проявление интереса к изучению родного языка, истории и культуре Российской Федерации, понимание естественной связи прошлого и настоящего в культуре общества;
- осознание своей этнокультурной и российской гражданской идентичности, сопричастности к прошлому, настоящему и будущему своей страны и родного края, проявление уважения к традициям и культуре своего и других народов в процессе восприятия и анализа произведений выдающихся представителей русской литературы и творчества народов России;
- первоначальные представления о человеке как члене общества, о правах и ответственности, уважении и достоинстве человека, о нравственно-этических нормах поведения и правилах межличностных отношений.

Духовно-нравственное воспитание:

- освоение опыта человеческих взаимоотношений, признаки индивидуальности каждого человека, проявление сопереживания, уважения, любви, доброжелательности и других моральных качеств к родным, близким и чужим людям, независимо от их национальности, социального статуса, вероисповедания;
- осознание этических понятий, оценка поведения и поступков персонажей художественных произведений в ситуации нравственного выбора;
- выражение своего видения мира, индивидуальной позиции посредством накопления и систематизации литературных впечатлений, разнообразных по эмоциональной окраске;
- неприятие любых форм поведения, направленных на причинение физического и морального вреда другим людям

Эстетическое воспитание:

- проявление уважительного отношения и интереса к художественной культуре, к различным видам искусства, восприимчивость к разным видам искусства, традициям и творчеству своего и других народов, готовность выражать своё отношение в разных видах художественной деятельности;
- приобретение эстетического опыта слушания, чтения и эмоционально-эстетической оценки произведений фольклора и художественной литературы;
- понимание образного языка художественных произведений, выразительных средств, создающих художественный образ.

Трудовое воспитание:

- осознание ценности труда в жизни человека и общества, ответственное потребление и бережное отношение к результатам труда, навыки участия в различных видах трудовой деятельности, интерес к различным профессиям.

Экологическое воспитание:

- бережное отношение к природе, осознание проблем взаимоотношений человека и животных, отражённых в литературных произведениях;

- неприятие действий, приносящих ей вред.

Ценности научного познания:

- ориентация в деятельности на первоначальные представления о научной картине мира, понимание важности слова как средства создания словесно-художественного образа, способа выражения мыслей, чувств, идей автора;
- овладение смысловым чтением для решения различного уровня учебных и жизненных задач;
- потребность в самостоятельной читательской деятельности, саморазвитии средствами литературы, развитие познавательного интереса, активности, инициативности, любознательности и самостоятельности в познании произведений фольклора и художественной литературы, творчества писателей.

МЕТАПРЕДМЕТНЫЕ РЕЗУЛЬТАТЫ

В результате изучения предмета «Литературное чтение» в начальной школе у обучающихся будут сформированы познавательные универсальные учебные действия:

базовые логические действия:

- сравнивать произведения по теме, главной мысли (морали), жанру, соотносить произведение и его автора, устанавливать основания для сравнения произведений, устанавливать аналогии;
- объединять произведения по жанру, авторской принадлежности;
- определять существенный признак для классификации, классифицировать произведения по темам, жанрам и видам;
- находить закономерности и противоречия при анализе сюжета (композиции), восстанавливать нарушенную последовательность событий (сюжета), составлять аннотацию, отзыв по предложенному алгоритму;
- выявлять недостаток информации для решения учебной (практической) задачи на основе предложенного алгоритма;
- устанавливать причинно-следственные связи в сюжете фольклорного и художественного текста, при составлении плана, пересказе текста, характеристике поступков героев;

базовые исследовательские действия:

- определять разрыв между реальным и желательным состоянием объекта (ситуации) на основе предложенных учителем вопросов;
- формулировать с помощью учителя цель, планировать изменения объекта, ситуации;
- сравнивать несколько вариантов решения задачи, выбирать наиболее подходящий (на основе предложенных критериев);

- проводить по предложенному плану опыт, несложное исследование по установлению особенностей объекта изучения и связей между объектами (часть – целое, причина – следствие);
- формулировать выводы и подкреплять их доказательствами на основе результатов проведённого наблюдения (опыта, классификации, сравнения, исследования);
- прогнозировать возможное развитие процессов, событий и их последствия в аналогичных или сходных ситуациях;

работа с информацией:

- выбирать источник получения информации;
- согласно заданному алгоритму находить в предложенном источнике информацию, представленную в явном виде;
- распознавать достоверную и недостоверную информацию самостоятельно или на основании предложенного учителем способа её проверки;
- соблюдать с помощью взрослых (учителей, родителей (законных представителей) правила информационной безопасности при поиске информации в сети Интернет;
- анализировать и создавать текстовую, видео, графическую, звуковую информацию в соответствии с учебной задачей;
- самостоятельно создавать схемы, таблицы для представления информации.

К концу обучения в начальной школе у обучающегося формируются **коммуникативные** универсальные учебные действия:

общение:

- воспринимать и формулировать суждения, выражать эмоции в соответствии с целями и условиями общения в знакомой среде;
- проявлять уважительное отношение к собеседнику, соблюдать правила ведения диалога и дискуссии;
- признавать возможность существования разных точек зрения;
- корректно и аргументированно высказывать своё мнение;
- строить речевое высказывание в соответствии с поставленной задачей;
- создавать устные и письменные тексты (описание, рассуждение, повествование);
- готовить небольшие публичные выступления;
- подбирать иллюстративный материал (рисунки, фото, плакаты) к тексту выступления.

К концу обучения в начальной школе у обучающегося формируются **регулятивные** универсальные учебные действия:

самоорганизация:

- планировать действия по решению учебной задачи для получения результата;
- выстраивать последовательность выбранных действий;

самоконтроль:

- устанавливать причины успеха/неудач учебной деятельности;
- корректировать свои учебные действия для преодоления ошибок.

Совместная деятельность:

- формулировать краткосрочные и долгосрочные цели (индивидуальные с учётом участия в коллективных задачах) в стандартной (типовой) ситуации на основе предложенного формата планирования, распределения промежуточных шагов и сроков;
- принимать цель совместной деятельности, коллективно строить действия по её достижению: распределять роли, договариваться, обсуждать процесс и результат совместной работы;
- проявлять готовность руководить, выполнять поручения, подчиняться;
- ответственно выполнять свою часть работы;
- оценивать свой вклад в общий результат;
- выполнять совместные проектные задания с опорой на предложенные образцы.

ПРЕДМЕТНЫЕ РЕЗУЛЬТАТЫ

Предметные результаты освоения программы начального общего образования по учебному предмету «Литературное чтение» отражают специфику содержания предметной области, ориентированы на применение знаний, умений и навыков обучающимися в различных учебных ситуациях и жизненных условиях и представлены по годам обучения.

4 КЛАСС

- осознавать значимость художественной литературы и фольклора для всестороннего развития личности человека, находить в произведениях отражение нравственных ценностей, фактов бытовой и духовной культуры народов России и мира, ориентироваться в нравственно-этических понятиях в контексте изученных произведений;
- демонстрировать интерес и положительную мотивацию к систематическому чтению и слушанию художественной литературы и произведений устного народного творчества: формировать собственный круг чтения;
- читать вслух и про себя в соответствии с учебной задачей, использовать разные виды чтения (изучающее, ознакомительное, поисковое выборочное, просмотровое выборочное);

- читать вслух целыми словами без пропусков и перестановок букв и слогов доступные по восприятию и небольшие по объёму прозаические и стихотворные произведения в темпе не менее 80 слов в минуту (без отсчётного оценивания);
- читать наизусть не менее 5 стихотворений в соответствии с изученной тематикой произведений;
- различать художественные произведения и познавательные тексты;
- различать прозаическую и стихотворную речь: называть особенности стихотворного произведения (ритм, рифма, строфа), отличать лирическое произведение от эпического;
- понимать жанровую принадлежность, содержание, смысл прослушанного/прочитанного произведения: отвечать и формулировать вопросы (в том числе проблемные) к познавательным, учебным и художественным текстам;
- различать и называть отдельные жанры фольклора (считалки, загадки, пословицы, потешки, небылицы, народные песни, скороговорки, сказки о животных, бытовые и волшебные), приводить примеры произведений фольклора разных народов России;
- соотносить читаемый текст с жанром художественной литературы (литературные сказки, рассказы, стихотворения, басни), приводить примеры разных жанров литературы России и стран мира;
- владеть элементарными умениями анализа и интерпретации текста: определять тему и главную мысль, последовательность событий в тексте произведения, выявлять связь событий, эпизодов текста;
- характеризовать героев, давать оценку их поступкам, составлять портретные характеристики персонажей, выявлять взаимосвязь между поступками и мыслями, чувствами героев, сравнивать героев одного произведения по самостоятельно выбранному критерию (по аналогии или по контрасту), характеризовать собственное отношение к героям, поступкам; находить в тексте средства изображения героев (портрет) и выражения их чувств, описание пейзажа и интерьера, устанавливать причинно-следственные связи событий, явлений, поступков героев;
- объяснять значение незнакомого слова с опорой на контекст и с использованием словаря; находить в тексте примеры использования слов в прямом и переносном значении, средства художественной выразительности (сравнение, эпитет, олицетворение, метафора);
- осознанно применять изученные понятия (автор, мораль басни, литературный герой, персонаж, характер, тема, идея, заголовок, содержание произведения, эпизод, смысловые части, композиция, сравнение, эпитет, олицетворение, метафора, лирика, эпос, образ);
- участвовать в обсуждении прослушанного/прочитанного произведения: строить монологическое и диалогическое высказывание с соблюдением норм русского

литературного языка (норм произношения, словоупотребления, грамматики); устно и письменно формулировать простые выводы на основе прослушанного/прочитанного текста, подтверждать свой ответ примерами из текста;

- составлять план текста (вопросный, номинативный, цитатный), пересказывать (устно) подробно, выборочно, сжато (кратко), от лица героя, с изменением лица рассказчика, от третьего лица;
- читать по ролям с соблюдением норм произношения, расстановки ударения, инсценировать небольшие эпизоды из произведения;
- составлять устные и письменные высказывания на заданную тему по содержанию произведения (не менее 10 предложений), писать сочинения на заданную тему, используя разные типы речи (повествование, описание, рассуждение), корректировать собственный текст с учётом правильности, выразительности письменной речи;
- составлять краткий отзыв о прочитанном произведении по заданному алгоритму;
- сочинять по аналогии с прочитанным, составлять рассказ по иллюстрациям, от имени одного из героев, придумывать продолжение прочитанного произведения (не менее 10 предложений);
- использовать в соответствии с учебной задачей аппарат издания (обложку, оглавление, аннотацию, иллюстрации, предисловие, приложения, сноски, примечания);
- выбирать книги для самостоятельного чтения с учётом рекомендательного списка, используя картотеки, рассказывать о прочитанной книге;
- использовать справочную литературу, электронные образовательные и информационные ресурсы информационно-коммуникационной сети Интернет (в условиях контролируемого входа), для получения дополнительной информации в соответствии с учебной задачей.

3. Тематическое планирование с учетом программы воспитания с указанием академических часов, отводимых на освоение каждой темы учебного предмета и возможность использования по этой теме электронных (цифровых) образовательных ресурсов

№ п/п	Наименование разделов и тем программы	Количество часов			Электронные (цифровые) образовательные ресурсы
		Всего	Контрольные работы	Практические работы	
1	О Родине, героические страницы истории	12	1		Библиотека ЦОК https://m.edsoo.ru/7f412сес
2	Фольклор (устное народное	11			Библиотека ЦОК https://m.edsoo.ru/7f412

	творчество)				сес
3	Творчество И.А.Крылова	4			Библиотека ЦОК https://m.edsoo.ru/7f412 сес
4	Творчество А.С.Пушкина	12			Библиотека ЦОК https://m.edsoo.ru/7f412 сес
5	Творчество М. Ю. Лермонтова	4			Библиотека ЦОК https://m.edsoo.ru/7f412 сес
6	Литературная сказка	9			Библиотека ЦОК https://m.edsoo.ru/7f412 сес
7	Картины приро- ды в творчестве поэтов и писате- лей XIX века	7			Библиотека ЦОК https://m.edsoo.ru/7f412 сес
8	Творчество Л. Н. Толстого	7			Библиотека ЦОК https://m.edsoo.ru/7f412 сес
9	Картины приро- ды в творчестве поэтов и писате- лей XX века	6			Библиотека ЦОК https://m.edsoo.ru/7f412 сес
10	Произведения о животных и род- ной природе	12			Библиотека ЦОК https://m.edsoo.ru/7f412 сес
11	Произведения о детях	13			Библиотека ЦОК https://m.edsoo.ru/7f412 сес
12	Пьеса	5			Библиотека ЦОК https://m.edsoo.ru/7f412 сес
13	Юмористические произведения	6			Библиотека ЦОК https://m.edsoo.ru/7f412 сес
14	Зарубежная литература	8			Библиотека ЦОК https://m.edsoo.ru/7f412 сес
15	Библиографиче- ская культура (работа с детской книгой и спра- вочной литера-	7	1		Библиотека ЦОК https://m.edsoo.ru/7f412 сес

	турой				
Резервное время		13	2		
ОБЩЕЕ КОЛИЧЕСТВО ЧАСОВ ПО ПРОГРАММЕ		136	2	0	

4. ПОУРОЧНОЕ ПЛАНИРОВАНИЕ

№ п/п	Наименование разделов и тем программы	Количество часов			Электронные (цифровые) образовательные ресурсы
		Всего	Контрольные работы	Практические работы	
1	О Родине, героические страницы истории	12	1		Библиотека ЦОК https://m.edsoo.ru/7f412сес
2	Фольклор (устное народное творчество)	11			Библиотека ЦОК https://m.edsoo.ru/7f412сес
3	Творчество И.А.Крылова	4			Библиотека ЦОК https://m.edsoo.ru/7f412сес
4	Творчество А.С.Пушкина	12			Библиотека ЦОК https://m.edsoo.ru/7f412сес
5	Творчество М. Ю. Лермонтова	4			Библиотека ЦОК https://m.edsoo.ru/7f412сес
6	Литературная сказка	9			Библиотека ЦОК https://m.edsoo.ru/7f412сес
7	Картины природы в творчестве поэтов и писателей XIX века	7			Библиотека ЦОК https://m.edsoo.ru/7f412сес
8	Творчество Л. Н. Толстого	7			Библиотека ЦОК https://m.edsoo.ru/7f412сес
9	Картины природы в творчестве поэтов и писателей XX века	6			Библиотека ЦОК https://m.edsoo.ru/7f412сес
10	Произведения о животных и родной природе	12			Библиотека ЦОК https://m.edsoo.ru/7f412сес

11	Произведения о детях	13			Библиотека ЦОК https://m.edsoo.ru/7f412cec
12	Пьеса	5			Библиотека ЦОК https://m.edsoo.ru/7f412cec
13	Юмористические произведения	6			Библиотека ЦОК https://m.edsoo.ru/7f412cec
14	Зарубежная литература	8			Библиотека ЦОК https://m.edsoo.ru/7f412cec
15	Библиографическая культура (работа с детской книгой и справочной литературой)	7	1		Библиотека ЦОК https://m.edsoo.ru/7f412cec
Резервное время		13	2		
ОБЩЕЕ КОЛИЧЕСТВО ЧАСОВ ПО ПРОГРАММЕ		136	2	0	

2.1.3. РАБОЧАЯ ПРОГРАММА ПО ИНОСТРАННОМУ ЯЗЫКУ (АНГЛИЙСКОМУ)

2 КЛАСС

1. СОДЕРЖАНИЕ УЧЕБНОГО ПРЕДМЕТА

Тематическое содержание речи

Мир моего «я». Приветствие. Знакомство. Моя семья. Мой день рождения. Моя любимая еда.

Мир моих увлечений. Любимый цвет, игрушка. Любимые занятия. Мой питомец. Выходной день.

Мир вокруг меня. Моя школа. Мои друзья. Моя малая родина (город, село).

Родная страна и страны изучаемого языка. Названия родной страны и страны/стран изучаемого языка; их столиц. Произведения детского фольклора. Литературные персонажи детских книг. Праздники родной страны и страны/стран изучаемого языка (Новый год, Рождество).

Коммуникативные умения

Говорение

Коммуникативные умения диалогической речи.

Ведение с опорой на речевые ситуации, ключевые слова и (или) иллюстрации с соблюдением норм речевого этикета, принятых в стране/странах изучаемого языка:

диалога этикетного характера: приветствие, начало и завершение разговора, знакомство с собеседником; поздравление с праздником; выражение благодарности за поздравление; извинение;

диалога-расспроса: запрашивание интересующей информации; сообщение фактической информации, ответы на вопросы собеседника.

Коммуникативные умения монологической речи.

Создание с опорой на ключевые слова, вопросы и (или) иллюстрации устных монологических высказываний: описание предмета, реального человека или литературного персонажа; рассказ о себе, члене семьи, друге.

Аудирование

Понимание на слух речи учителя и других обучающихся и вербальная/невербальная реакция на услышанное (при непосредственном общении).

Восприятие и понимание на слух учебных текстов, построенных на изученном языковом материале, в соответствии с поставленной коммуникативной задачей: с пониманием основного содержания, с пониманием запрашиваемой информации (при опосредованном общении).

Аудирование с пониманием основного содержания текста предполагает определение основной темы и главных фактов/событий в воспринимаемом на слух тексте с опорой на иллюстрации и с использованием языковой догадки.

Аудирование с пониманием запрашиваемой информации предполагает выделение из воспринимаемого на слух текста и понимание информации фактического характера (например, имя, возраст, любимое занятие, цвет) с опорой на иллюстрации и с использованием языковой догадки.

Тексты для аудирования: диалог, высказывания собеседников в ситуациях повседневного общения, рассказ, сказка.

Смысловое чтение

Чтение вслух учебных текстов, построенных на изученном языковом материале, с соблюдением правил чтения и соответствующей интонацией; понимание прочитанного.

Тексты для чтения вслух: диалог, рассказ, сказка.

Чтение про себя учебных текстов, построенных на изученном языковом материале, с различной глубиной проникновения в их содержание в зависимости от поставленной коммуникативной задачи: с пониманием основного содержания, с пониманием запрашиваемой информации.

Чтение с пониманием основного содержания текста предполагает определение основной темы и главных фактов/событий в прочитанном тексте с опорой на иллюстрации и с использованием языковой догадки.

Чтение с пониманием запрашиваемой информации предполагает нахождение в прочитанном тексте и понимание запрашиваемой информации фактического характера с опорой на иллюстрации и с использованием языковой догадки.

Тексты для чтения про себя: диалог, рассказ, сказка, электронное сообщение личного характера.

Письмо

Овладение техникой письма (полупечатное написание букв, буквосочетаний, слов).

Воспроизведение речевых образцов, списывание текста; выписывание из текста слов, словосочетаний, предложений; вставка пропущенных букв в слово или слов в предложение, дописывание предложений в соответствии с решаемой учебной задачей.

Заполнение простых формуляров с указанием личной информации (имя, фамилия, возраст, страна проживания) в соответствии с нормами, принятыми в стране/странах изучаемого языка.

Написание с опорой на образец коротких поздравлений с праздниками (с днём рождения, Новым годом).

Языковые знания и навыки

Фонетическая сторона речи

Буквы английского алфавита. Корректное название букв английского алфавита.

Нормы произношения: долгота и краткость гласных, отсутствие оглушения звонких согласных в конце слога или слова, отсутствие смягчения согласных перед гласными. Связующее «r» (there is/there).

Различение на слух и адекватное, без ошибок, ведущих к сбою в коммуникации, произнесение слов с соблюдением правильного ударения и фраз/предложений (повествовательного, побудительного и вопросительно-

го: общий и специальный вопросы) с соблюдением их ритмико-интонационных особенностей.

Правила чтения гласных в открытом и закрытом слоге в односложных словах; согласных; основных звукобуквенных сочетаний. Вычленение из слова некоторых звукобуквенных сочетаний при анализе изученных слов.

Чтение новых слов согласно основным правилам чтения английского языка.

Знаки английской транскрипции; отличие их от букв английского алфавита. Фонетически корректное озвучивание знаков транскрипции.

Графика, орфография и пунктуация

Графически корректное (полупечатное) написание букв английского алфавита в буквосочетаниях и словах. Правильное написание изученных слов.

Правильная расстановка знаков препинания: точки, вопросительного и восклицательного знаков в конце предложения; правильное использование апострофа в изученных сокращённых формах глагола-связки, вспомогательного и модального глаголов (например, I'm, isn't; don't, doesn't; can't), существительных в притяжательном падеже (Ann's).

Лексическая сторона речи

Распознавание и употребление в устной и письменной речи не менее 200 лексических единиц (слов, словосочетаний, речевых клише), обслуживающих ситуации общения в рамках тематического содержания речи для 2 класса.

Распознавание в устной и письменной речи интернациональных слов (doctor, film) с помощью языковой догадки.

Грамматическая сторона речи

Распознавание в письменном и звучащем тексте и употребление в устной и письменной речи: изученных морфологических форм и синтаксических конструкций английского языка.

Коммуникативные типы предложений: повествовательные (утвердительные, отрицательные), вопросительные (общий, специальный вопрос), побудительные в утвердительной форме).

Нераспространённые и распространённые простые предложения.

Предложения с начальным It (It's a red ball.).

Предложения с начальным There + to be в Present Simple Tense (There is a cat in the room. Is there a cat in the room? – Yes, there is./No, there isn't. There are

four pens on the table. Are there four pens on the table? – Yes, there are./No, there aren't. How many pens are there on the table? – There are four pens.).

Предложения с простым глагольным сказуемым (They live in the country.), составным именным сказуемым (The box is small.) и составным глагольным сказуемым (I like to play with my cat. She can play the piano.).

Предложения с глаголом-связкой to be в Present Simple Tense (My father is a doctor. Is it a red ball? – Yes, it is./No, it isn't.).

Предложения с краткими глагольными формами (She can't swim. I don't like porridge.).

Побудительные предложения в утвердительной форме (Come in, please.).

Глаголы в Present Simple Tense в повествовательных (утвердительных и отрицательных) и вопросительных (общий и специальный вопросы) предложениях.

Глагольная конструкция have got (I've got a cat. He's/She's got a cat. Have you got a cat? – Yes, I have./No, I haven't. What have you got?).

Модальный глагол can: для выражения умения (I can play tennis.) и отсутствия умения (I can't play chess.); для получения разрешения (Can I go out?).

Определённый, неопределённый и нулевой артикли с именами существительными (наиболее распространённые случаи).

Существительные во множественном числе, образованные по правилу и исключения (a book – books; a man – men).

Личные местоимения (I, you, he/she/it, we, they). Притяжательные местоимения (my, your, his/her/its, our, their). Указательные местоимения (this – these).

Количественные числительные (1–12).

Вопросительные слова (who, what, how, where, how many).

Предлоги места (in, on, near, under).

Союзы and и but (с однородными членами).

Социокультурные знания и умения

Знание и использование некоторых социокультурных элементов речевого поведенческого этикета, принятого в стране/странах изучаемого языка в некоторых ситуациях общения: приветствие, прощание, знакомство, выражение благодарности, извинение, поздравление (с днём рождения, Новым годом, Рождеством).

Знание небольших произведений детского фольклора страны/стран изучаемого языка (рифмовки, стихи, песенки); персонажей детских книг.

Знание названий родной страны и страны/стран изучаемого языка и их столиц.

Компенсаторные умения

Использование при чтении и аудировании языковой догадки (умения понять значение незнакомого слова или новое значение знакомого слова по контексту).

Использование в качестве опоры при порождении собственных высказываний ключевых слов, вопросов; иллюстраций.

2. ПЛАНИРУЕМЫЕ ОБРАЗОВАТЕЛЬНЫЕ РЕЗУЛЬТАТЫ

ЛИЧНОСТНЫЕ РЕЗУЛЬТАТЫ

Личностные результаты освоения программы по иностранному (английскому) языку на уровне начального общего образования достигаются в единстве учебной и воспитательной деятельности в соответствии с традиционными российскими социокультурными и духовно-нравственными ценностями, принятыми в обществе правилами и нормами поведения и способствуют процессам самопознания, самовоспитания и саморазвития, формирования внутренней позиции личности.

В результате изучения иностранного (английского) языка на уровне начального общего образования у обучающегося будут сформированы следующие личностные результаты:

1) гражданско-патриотического воспитания:

- становление ценностного отношения к своей Родине – России;
- осознание своей этнокультурной и российской гражданской идентичности;
- сопричастность к прошлому, настоящему и будущему своей страны и родного края;
- уважение к своему и другим народам;
- первоначальные представления о человеке как члене общества, о правах и ответственности, уважении и достоинстве человека, о нравственно-этических нормах поведения и правилах межличностных отношений.

2) духовно-нравственного воспитания:

- признание индивидуальности каждого человека;

- проявление сопереживания, уважения и доброжелательности;
- неприятие любых форм поведения, направленных на причинение физического и морального вреда другим людям.

3) эстетического воспитания:

- уважительное отношение и интерес к художественной культуре, восприимчивость к разным видам искусства, традициям и творчеству своего и других народов;
- стремление к самовыражению в разных видах художественной деятельности.

4) физического воспитания, формирования культуры здоровья и эмоционального благополучия:

- соблюдение правил здорового и безопасного (для себя и других людей) образа жизни в окружающей среде (в том числе информационной);
- бережное отношение к физическому и психическому здоровью.

5) трудового воспитания:

- осознание ценности труда в жизни человека и общества, ответственное потребление и бережное отношение к результатам труда, навыки участия в различных видах трудовой деятельности, интерес к различным профессиям.

6) экологического воспитания:

- бережное отношение к природе;
- неприятие действий, приносящих ей вред.

7) ценности научного познания:

- первоначальные представления о научной картине мира;
- познавательные интересы, активность, инициативность, любознательность и самостоятельность в познании.

МЕТАПРЕДМЕТНЫЕ РЕЗУЛЬТАТЫ

В результате изучения иностранного (английского) языка на уровне начального общего образования у обучающегося будут сформированы познавательные универсальные учебные действия, коммуникативные универсальные учебные действия, регулятивные универсальные учебные действия, совместная деятельность.

Познавательные универсальные учебные действия

Базовые логические действия:

- сравнивать объекты, устанавливать основания для сравнения, устанавливать аналогии;
- объединять части объекта (объекты) по определённому признаку;
- определять существенный признак для классификации, классифицировать предложенные объекты;
- находить закономерности и противоречия в рассматриваемых фактах, данных и наблюдениях на основе предложенного педагогическим работником алгоритма;
- выявлять недостаток информации для решения учебной (практической) задачи на основе предложенного алгоритма;
- устанавливать причинно-следственные связи в ситуациях, поддающихся непосредственному наблюдению или знакомых по опыту, делать выводы.

Базовые исследовательские действия:

- определять разрыв между реальным и желательным состоянием объекта (ситуации) на основе предложенных педагогическим работником вопросов;
- с помощью педагогического работника формулировать цель, планировать изменения объекта, ситуации;
- сравнивать несколько вариантов решения задачи, выбирать наиболее подходящий (на основе предложенных критериев);
- проводить по предложенному плану опыт, несложное исследование по установлению особенностей объекта изучения и связей между объектами (часть целое, причина следствие);
- формулировать выводы и подкреплять их доказательствами на основе результатов проведенного наблюдения (опыта, измерения, классификации, сравнения, исследования);
- прогнозировать возможное развитие процессов, событий и их последствия в аналогичных или сходных ситуациях.

Работа с информацией:

- выбирать источник получения информации;
- согласно заданному алгоритму находить в предложенном источнике информацию, представленную в явном виде;
- распознавать достоверную и недостоверную информацию самостоятельно или на основании предложенного педагогическим работником способа её проверки;
- соблюдать с помощью взрослых (педагогических работников, родителей (законных представителей) несовершеннолетних обучающихся) правила информационной безопасности при поиске информации в Интернете;
- анализировать и создавать текстовую, видео, графическую, звуковую, информацию в соответствии с учебной задачей;
- самостоятельно создавать схемы, таблицы для представления информации.

Коммуникативные универсальные учебные действия

- воспринимать и формулировать суждения, выражать эмоции в соответствии с целями и условиями общения в знакомой среде;
- проявлять уважительное отношение к собеседнику, соблюдать правила ведения диалога и дискуссии;
- признавать возможность существования разных точек зрения;
- корректно и аргументированно высказывать своё мнение;
- строить речевое высказывание в соответствии с поставленной задачей;
- создавать устные и письменные тексты (описание, рассуждение, повествование);
- готовить небольшие публичные выступления;
- подбирать иллюстративный материал (рисунки, фото, плакаты) к тексту выступления.

Регулятивные универсальные учебные действия

Самоорганизация:

- планировать действия по решению учебной задачи для получения результата;
- выстраивать последовательность выбранных действий.

Совместная деятельность

- формулировать краткосрочные и долгосрочные цели (индивидуальные с учётом участия в коллективных задачах) в стандартной (типовой) ситуации на основе предложенного формата планирования, распределения промежуточных шагов и сроков;
- принимать цель совместной деятельности, коллективно строить действия по её достижению: распределять роли, договариваться, обсуждать процесс и результат совместной работы;
- проявлять готовность руководить, выполнять поручения, подчиняться;
- ответственно выполнять свою часть работы;
- оценивать свой вклад в общий результат;
- выполнять совместные проектные задания с опорой на предложенные образцы.

ПРЕДМЕТНЫЕ РЕЗУЛЬТАТЫ

Предметные результаты по учебному предмету «Иностранный (английский) язык» предметной области «Иностранный язык» должны быть ориентированы на применение знаний, умений и навыков в типичных учебных ситуациях и реальных жизненных условиях, отражать сформированность иноязычной коммуникативной компетенции на элементарном уровне в совокупности её составляющих – речевой, языковой, социокультурной, компенсаторной, метапредметной (учебно-познавательной).

К концу обучения во **2 классе** обучающийся получит следующие предметные результаты:

Коммуникативные умения

Говорение:

вести разные виды диалогов (диалог этикетного характера, диалог-расспрос) в стандартных ситуациях неофициального общения, используя вербальные и (или) зрительные опоры в рамках изучаемой тематики с соблюдением норм речевого этикета, принятого в стране/странах изучаемого языка (не менее 3 реплик со стороны каждого собеседника);

создавать устные связные монологические высказывания объёмом не менее 3 фраз в рамках изучаемой тематики с опорой на картинки, фотографии и (или) ключевые слова, вопросы.

Аудирование:

воспринимать на слух и понимать речь учителя и других обучающихся;
воспринимать на слух и понимать учебные тексты, построенные на изученном языковом материале, с разной глубиной проникновения в их содержание в зависимости от поставленной коммуникативной задачи: с пониманием основного содержания, с пониманием запрашиваемой информации фактического характера, используя зрительные опоры и языковую догадку (время звучания текста/текстов для аудирования – до 40 секунд).

Смысловое чтение:

читать вслух учебные тексты объёмом до 60 слов, построенные на изученном языковом материале, с соблюдением правил чтения и соответствующей интонации, демонстрируя понимание прочитанного;

читать про себя и понимать учебные тексты, построенные на изученном языковом материале, с различной глубиной проникновения в их содержание в зависимости от поставленной коммуникативной задачи: с пониманием основного содержания, с пониманием запрашиваемой информации, используя зрительные опоры и языковую догадку (объём текста для чтения – до 80 слов).

Письмо:

заполнять простые формуляры, сообщая о себе основные сведения, в соответствии с нормами, принятыми в стране/странах изучаемого языка;

писать с опорой на образец короткие поздравления с праздниками (с днём рождения, Новым годом).

Языковые знания и навыки

Фонетическая сторона речи:

знать буквы алфавита английского языка в правильной последовательности, фонетически корректно их озвучивать и графически корректно воспроизводить (полупечатное написание букв, буквосочетаний, слов);

применять правила чтения гласных в открытом и закрытом слоге в односложных словах, вычленять некоторые звукобуквенные сочетания при анализе знакомых слов; озвучивать транскрипционные знаки, отличать их от букв;

читать новые слова согласно основным правилам чтения;

различать на слух и правильно произносить слова и фразы/предложения с соблюдением их ритмико-интонационных особенностей.

Графика, орфография и пунктуация:

правильно писать изученные слова;

заполнять пропуски словами; дописывать предложения;

правильно расставлять знаки препинания (точка, вопросительный и восклицательный знаки в конце предложения) и использовать знак апострофа в сокращённых формах глагола-связки, вспомогательного и модального глаголов.

Лексическая сторона речи:

распознавать и употреблять в устной и письменной речи не менее 200 лексических единиц (слов, словосочетаний, речевых клише), обслуживающих ситуации общения в рамках тематики, предусмотренной на первом году обучения;

использовать языковую догадку в распознавании интернациональных слов.

Грамматическая сторона речи:

распознавать и употреблять в устной и письменной речи различные коммуникативные типы предложений: повествовательные (утвердительные, отрицательные), вопросительные (общий, специальный, вопросы), побудительные (в утвердительной форме);

распознавать и употреблять нераспространённые и распространённые простые предложения;

распознавать и употреблять в устной и письменной речи предложения с начальным *It*;

распознавать и употреблять в устной и письменной речи предложения с начальным *There + to be* в Present Simple Tense;

распознавать и употреблять в устной и письменной речи простые предложения с простым глагольным сказуемым (*He speaks English.*);

распознавать и употреблять в устной и письменной речи предложения с составным глагольным сказуемым (*I want to dance. She can skate well.*);

распознавать и употреблять в устной и письменной речи предложения с глаголом-связкой *to be* в Present Simple Tense в составе таких фраз, как *I'm Dima, I'm eight. I'm fine. I'm sorry. It's... Is it.? What's ...?;*

распознавать и употреблять в устной и письменной речи предложения с краткими глагольными формами;

распознавать и употреблять в устной и письменной речи повелительное наклонение: побудительные предложения в утвердительной форме (*Come in, please.*);

распознавать и употреблять в устной и письменной речи настоящее простое время (Present Simple Tense) в повествовательных (утвердительных и отрицательных) и вопросительных (общий и специальный вопрос) предложениях;

распознавать и употреблять в устной и письменной речи глагольную конструкцию *have got* (*I've got ... Have you got ...?*);

распознавать и употреблять в устной и письменной речи модальный глагол *can/can't* для выражения умения (*I can ride a bike.*) и отсутствия умения (*I can't ride a bike.*); *can* для получения разрешения (*Can I go out?*);

распознавать и употреблять в устной и письменной речи неопределённый, определённый и нулевой артикль с существительными (наиболее распространённые случаи употребления);

распознавать и употреблять в устной и письменной речи множественное число существительных, образованное по правилам и исключения: *a pen – pens; a man – men*;

распознавать и употреблять в устной и письменной речи личные и притяжательные местоимения;

распознавать и употреблять в устной и письменной речи указательные местоимения *this – these*;

распознавать и употреблять в устной и письменной речи количественные числительные (1–12);

распознавать и употреблять в устной и письменной речи вопросительные слова *who, what, how, where, how many*;

распознавать и употреблять в устной и письменной речи предлоги места *on, in, near, under*;

распознавать и употреблять в устной и письменной речи союзы *and* и *but* (при однородных членах).

Социокультурные знания и умения:

владеть отдельными социокультурными элементами речевого поведенческого этикета, принятыми в англоязычной среде, в некоторых ситуациях общения: приветствие, прощание, знакомство, выражение благодарности, извинение, поздравление с днём рождения, Новым годом, Рождеством;

знать названия родной страны и страны/стран изучаемого языка и их столиц.

3. Тематическое планирование с учетом программы воспитания с указанием академических часов, отводимых на освоение каждой темы учебного предмета и возможность использования по этой теме электронных (цифровых) образовательных ресурсов

№ п/п	Наименование разделов и тем программы	Количество часов			Электронные (цифровые) образовательные ресурсы
		Всего	Контрольные работы	Практические работы	
Раздел 1. Мир моего «я»					
1.1	Приветствие\знакомство	3			РЭШ (https://resh.edu.ru/)
1.2	Моя семья	13			РЭШ

					https://resh.edu.ru/
1.3	Мой день рождения	4			РЭШ https://resh.edu.ru/
1.4	Моя любимая еда	5			РЭШ https://resh.edu.ru/
1.5	Обобщение и контроль	2	1		РЭШ https://resh.edu.ru/
Итого по разделу		27			
Раздел 2. Мир моих увлечений					
2.1	Мой питомец	3			РЭШ https://resh.edu.ru/
2.2	Любимые занятия	2			РЭШ https://resh.edu.ru/
2.3	Выходной день	3			РЭШ https://resh.edu.ru/
2.4	Мой любимый цвет, игрушка	7			РЭШ https://resh.edu.ru/
2.5	Обобщение и контроль	2	1		РЭШ https://resh.edu.ru/
Итого по разделу		17			
Раздел 3. Мир вокруг меня					
3.1	Моя школа	2			РЭШ https://resh.edu.ru/
3.2	Мои друзья	2			РЭШ https://resh.edu.ru/
3.3	Моя малая родина (город, село)	6			РЭШ https://resh.edu.ru/
3.4	Обобщение и контроль	2	1		РЭШ https://resh.edu.ru/
Итого по разделу		12			
Раздел 4. Родная страна и страны изучаемого языка					
4.1	Названия родной страны и страны/стран изучаемого языка; их столиц	2			РЭШ https://resh.edu.ru/
4.2	Произведения детского фольклора	1			РЭШ https://resh.edu.ru/
4.3	Литературные персонажи детских книг	5			РЭШ https://resh.edu.ru/

4.4	Праздники родной страны и страны/стран изучаемого языка	2			РЭШ https://resh.edu.ru/
4.5	Обобщение и контроль	2	1		
Итого по разделу		12			
ОБЩЕЕ КОЛИЧЕСТВО ЧАСОВ ПО ПРОГРАММЕ		68	4	0	

4. ПОУРОЧНОЕ ПЛАНИРОВАНИЕ

№ п/п	Тема урока	Количество часов			Дата изучения	Электронные цифровые образовательные ресурсы
		Всего	Контрольные работы	Практические работы		
1	Знакомство (приветствие и прощание)	1				
2	Знакомство (как тебя зовут?)	1				
3	Знакомство (как у тебя дела?)	1				
4	Моя семья (представляем свою семью)	1				
5	Моя семья (члены семьи, этикет знакомства)	1				
6	Моя семья (описание родственников: внешность)	1				
7	Моя семья (описание родственников: характер)	1				
8	Моя семья (наши)	1				

	увлечения)					
9	Моя семья (знакомство с семьей друга)	1				
10	Мой дом/квартира (предметы ин- терьера)	1				
11	Мой дом/квартира (названия комнат)	1				
12	Мой дом/квартира (мое любимое место в доме)	1				
13	Мой дом/квартира (расположе- ние предметов в до- ме/квартире)	1				
14	Мой дом/квартира (описание до- ма, квартиры)	1				
15	Мой дом/квартира (дом, квартира мечты)	1				
16	Мой дом/квартира (моя комната)	1				
17	Мой день рождения (сколько тебе лет?)	1				
18	Мой день рождения (идеи для праздника)	1				
19	День рожде- ния моего	1				

	друга (пишем поздравительную открытку)					
20	День рождения (подарки)	1				
21	Моя любимая еда	1				
22	Любимая еда моей семьи	1				
23	Популярная еда в России	1				
24	Любимая еда на праздниках. День рождения и Новый Год	1				
25	Любимая еда моих друзей	1				
26	Обобщение по теме «Мир моего "я"»	1				
27	Контроль по теме «Мир моего "я"»	1	1			
28	Мой питомец (описание)	1				
29	Мой питомец (любимые занятия)	1				
30	Питомец моего друга	1				
31	Любимые занятия (что я умею и люблю делать)	1				
32	Любимые занятия (что умеют и любят делать мои друзья)	1				
33	Выходной	1				

	день с семьёй					
34	Идеи для выходного дня	1				
35	Мой любимый цвет	1				
36	Мои любимые игрушки	1				
37	Любимые игрушки моей семьи	1				
38	Мои любимые игрушки (описание)	1				
39	Игрушки моих друзей и одноклассников	1				
40	Игрушки детей из разных стран	1				
41	Игрушки (отгадай по описанию)	1				
42	Летний отдых моей мечты	1				
43	Обобщение по теме «Мир моих увлечений»	1				
44	Контроль по теме «Мир моих увлечений»	1	1			
45	Моя школа (школьные принадлежности)	1				
46	Моя школа (мои любимые предметы)	1				
47	Мои друзья (имя, возраст, страна, город)	1				

48	Мои друзья (выходные с другом)	1				
49	Моя малая родина: город/село (отдыхаем с семьёй)	1				
50	Моя малая Родина: город/село (традиционная еда)	1				
51	Времена года	1				
52	Любимое время года	1				
53	Любимое время года моих одноклассников	1				
54	Одеваемся по погоде	1				
55	Обобщение по теме «Мир вокруг меня»	1				
56	Контроль по теме «Мир вокруг меня»	1	1			
57	Родная страна и страны изучаемого языка (столицы, Москва – столица России, Лондон – столица Великобритании)	1				
58	Страны изучаемого языка (Великобритания)	1				
59	Детский	1				

	фольклор (сказки и песни)					
60	Моя любимая сказка (знакомство со сказкой)	1				
61	Моя любимая сказка (знакомство с персонажами)	1				
62	Моя любимая сказка (описание характера персонажей)	1				
63	Моя любимая сказка (описание внешнего вида персонажей)	1				
64	Моя любимая сказка (главный герой)	1				
65	Праздники родной страны (Новый год, Рождество)	1				
66	Праздники страны изучаемого языка (Рождество и Новый год в Великобритании)	1				
67	Обобщение по теме «Родная страна и страны изучаемого языка»	1				
68	Промежуточная аттестация. Итоговая контрольная	1	1			

	работа					
	ОБЩЕЕ КОЛИЧЕСТВО ЧАСОВ ПО ПРОГРАММЕ	68	4	0		

3 КЛАСС

1.СОДЕРЖАНИЕ УЧЕБНОГО ПРЕДМЕТА

Тематическое содержание речи

Мир моего «я». Моя семья. Мой день рождения. Моя любимая еда. Мой день (распорядок дня).

Мир моих увлечений. Любимая игрушка, игра. Мой питомец. Любимые занятия. Любимая сказка. Выходной день. Каникулы.

Мир вокруг меня. Моя комната (квартира, дом). Моя школа. Мои друзья. Моя малая родина (город, село). Дикие и домашние животные. Погода. Времена года (месяцы).

Родная страна и страны изучаемого языка. Россия и страна/страны изучаемого языка. Их столицы, достопримечательности и интересные факты. Произведения детского фольклора. Литературные персонажи детских книг. Праздники родной страны и страны/стран изучаемого языка.

Коммуникативные умения

Говорение

Коммуникативные умения диалогической речи.

Ведение с опорой на речевые ситуации, ключевые слова и (или) иллюстрации с соблюдением норм речевого этикета, принятых в стране/странах изучаемого языка:

диалога этикетного характера: приветствие, начало и завершение разговора, знакомство с собеседником; поздравление с праздником; выражение благодарности за поздравление; извинение;

диалога – побуждения к действию: приглашение собеседника к совместной деятельности, вежливое согласие/не согласие на предложение собеседника;

диалога-расспроса: запрашивание интересующей информации; сообщение фактической информации, ответы на вопросы собеседника.

Коммуникативные умения монологической речи.

Создание с опорой на ключевые слова, вопросы и (или) иллюстрации устных монологических высказываний: описание предмета, реального человека или литературного персонажа; рассказ о себе, члене семьи, друге.

Пересказ с опорой на ключевые слова, вопросы и (или) иллюстрации основного содержания прочитанного текста.

Аудирование

Понимание на слух речи учителя и других обучающихся и вербальная/невербальная реакция на услышанное (при непосредственном общении).

Восприятие и понимание на слух учебных текстов, построенных на изученном языковом материале, в соответствии с поставленной коммуникативной задачей: с пониманием основного содержания, с пониманием запрашиваемой информации (при опосредованном общении).

Аудирование с пониманием основного содержания текста предполагает определение основной темы и главных фактов/событий в воспринимаемом на слух тексте с опорой на иллюстрации и с использованием языковой, в том числе контекстуальной, догадки.

Аудирование с пониманием запрашиваемой информации предполагает выделение из воспринимаемого на слух текста и понимание информации фактического характера с опорой на иллюстрации и с использованием языковой, в том числе контекстуальной, догадки.

Тексты для аудирования: диалог, высказывания собеседников в ситуациях повседневного общения, рассказ, сказка.

Смысловое чтение

Чтение вслух учебных текстов, построенных на изученном языковом материале, с соблюдением правил чтения и соответствующей интонацией; понимание прочитанного.

Тексты для чтения вслух: диалог, рассказ, сказка.

Чтение про себя учебных текстов, построенных на изученном языковом материале, с различной глубиной проникновения в их содержание в зависимости от поставленной коммуникативной задачи: с пониманием основного содержания, с пониманием запрашиваемой информации.

Чтение с пониманием основного содержания текста предполагает определение основной темы и главных фактов/событий в прочитанном тексте с опорой и без опоры на иллюстрации и с использованием языковой, в том числе контекстуальной, догадки.

Чтение с пониманием запрашиваемой информации предполагает нахождение в прочитанном тексте и понимание запрашиваемой информации фактического характера с опорой и без опоры на иллюстрации, а также с использованием языковой, в том числе контекстуальной, догадки.

Тексты для чтения: диалог, рассказ, сказка, электронное сообщение личного характера.

Письмо

Списывание текста; выписывание из текста слов, словосочетаний, предложений; вставка пропущенного слова в предложение в соответствии с решаемой коммуникативной/учебной задачей.

Создание подписей к картинкам, фотографиям с пояснением, что на них изображено.

Заполнение анкет и формуляров с указанием личной информации (имя, фамилия, возраст, страна проживания, любимые занятия) в соответствии с нормами, принятыми в стране/странах изучаемого языка.

Написание с опорой на образец поздравлений с праздниками (с днём рождения, Новым годом, Рождеством) с выражением пожеланий.

Языковые знания и навыки

Фонетическая сторона речи

Буквы английского алфавита. Фонетически корректное озвучивание букв английского алфавита.

Нормы произношения: долгота и краткость гласных, правильное отсутствие оглушения звонких согласных в конце слога или слова, отсутствие смягчения согласных перед гласными. Связующее «r» (*there is/there are*).

Ритмико-интонационные особенности повествовательного, побудительного и вопросительного (общий и специальный вопрос) предложений.

Различение на слух и адекватное, без ошибок произнесение слов с соблюдением правильного ударения и фраз/предложений с соблюдением их ритмико-интонационных особенностей.

Чтение гласных в открытом и закрытом слоге в односложных словах, чтения гласных в третьем типе слога (гласная + r); согласных, основных звукобуквенных сочетаний, в частности сложных сочетаний букв (например, *tion, ight*) в односложных, двусложных и многосложных словах.

Вычленение некоторых звукобуквенных сочетаний при анализе изученных слов.

Чтение новых слов согласно основным правилам чтения с использованием полной или частичной транскрипции.

Знаки английской транскрипции; отличие их от букв английского алфавита. Фонетически корректное озвучивание знаков транскрипции.

Графика, орфография и пунктуация

Правильное написание изученных слов.

Правильная расстановка знаков препинания: точки, вопросительного и восклицательного знаков в конце предложения; правильное использование знака апострофа в сокращённых формах глагола-связки, вспомогательного и модального глаголов, существительных в притяжательном падеже.

Лексическая сторона речи

Распознавание в письменном и звучащем тексте и употребление в устной

и письменной речи не менее 350 лексических единиц (слов, словосочетаний, речевых клише), обслуживающих ситуации общения в рамках тематического содержания речи для 3 класса, включая 200 лексических единиц, усвоенных на первом году обучения.

Распознавание и употребление в устной и письменной речи слов, образованных с использованием основных способов словообразования: аффиксации (образование числительных с помощью суффиксов *-teen, -ty, -th*) и словосложения (*sportsman*).

Распознавание в устной и письменной речи интернациональных слов (*doctor, film*) с помощью языковой догадки.

Грамматическая сторона речи

Распознавание в письменном и звучащем тексте и употребление в устной и письменной речи родственных слов с использованием основных способов словообразования: аффиксации (суффиксы числительных *-teen, -ty, -th*) и словосложения (*football, snowman*).

Предложения с начальным *There + to be* в Past Simple Tense (*There was an old house near the river*).

Побудительные предложения в отрицательной (*Don't talk, please.*) форме.

Правильные и неправильные глаголы в Past Simple Tense в повествовательных (утвердительных и отрицательных) и вопросительных (общий и специальный вопросы) предложениях.

Конструкция *I'd like to ...* (*I'd like to read this book.*).

Конструкции с глаголами на *-ing*: *to like/enjoy doing smth* (*I like riding my bike.*).

Существительные в притяжательном падеже (*Possessive Case*; *Ann's dress, children's toys, boys' books*).

Слова, выражающие количество с исчисляемыми и неисчисляемыми существительными (*much/many/a lot of*).

Личные местоимения в объектном (*me, you, him/her/it, us, them*) падеже. Указательные местоимения (*this – these; that – those*). Неопределённые местоимения (*some/any*) в повествовательных и вопросительных предложениях (*Have you got any friends? – Yes, I've got some.*).

Наречия частотности (*usually, often*).

Количественные числительные (13–100). Порядковые числительные (1–30).

Вопросительные слова (*when, whose, why*).

Предлоги места (*next to, in front of, behind*), направления (*to*), времени (*at, in, on* в выражениях *at 5 o'clock, in the morning, on Monday*).

Социокультурные знания и умения

Знание и использование некоторых социокультурных элементов речевого поведенческого этикета, принятого в стране/странах изучаемого языка, в некоторых ситуациях общения: приветствие, прощание, знакомство, выражение благодарности, извинение, поздравление с днём рождения, Новым годом, Рождеством.

Знание произведений детского фольклора (рифмовок, стихов, песенок), персонажей детских книг.

Краткое представление своей страны и страны/стран изучаемого языка (названия родной страны и страны/стран изучаемого языка и их столиц, название родного города/села; цвета национальных флагов).

Компенсаторные умения

Использование при чтении и аудировании языковой, в том числе контекстуальной, догадки.

Использование в качестве опоры при порождении собственных высказываний ключевых слов, вопросов; иллюстраций.

Игнорирование информации, не являющейся необходимой для понимания основного содержания прочитанного/прослушанного текста или для нахождения в тексте запрашиваемой информации.

2. ПЛАНИРУЕМЫЕ ОБРАЗОВАТЕЛЬНЫЕ РЕЗУЛЬТАТЫ

ЛИЧНОСТНЫЕ РЕЗУЛЬТАТЫ

Личностные результаты освоения программы по иностранному (английскому) языку на уровне начального общего образования достигаются в единстве учебной и воспитательной деятельности в соответствии с традиционными российскими социокультурными и духовно-нравственными ценностями, принятыми в обществе правилами и нормами поведения и способствуют процессам самопознания, самовоспитания и саморазвития, формирования внутренней позиции личности.

В результате изучения иностранного (английского) языка на уровне начального общего образования у обучающегося будут сформированы следующие личностные результаты:

1) гражданско-патриотического воспитания:

- становление ценностного отношения к своей Родине – России;
- осознание своей этнокультурной и российской гражданской идентичности;
- сопричастность к прошлому, настоящему и будущему своей страны и родного края;

- уважение к своему и другим народам;
- первоначальные представления о человеке как члене общества, о правах и ответственности, уважении и достоинстве человека, о нравственно-этических нормах поведения и правилах межличностных отношений.

2) духовно-нравственного воспитания:

- признание индивидуальности каждого человека;
- проявление сопереживания, уважения и доброжелательности;
- неприятие любых форм поведения, направленных на причинение физического и морального вреда другим людям.

3) эстетического воспитания:

- уважительное отношение и интерес к художественной культуре, восприимчивость к разным видам искусства, традициям и творчеству своего и других народов;
- стремление к самовыражению в разных видах художественной деятельности.

4) физического воспитания, формирования культуры здоровья и эмоционального благополучия:

- соблюдение правил здорового и безопасного (для себя и других людей) образа жизни в окружающей среде (в том числе информационной);
- бережное отношение к физическому и психическому здоровью.

5) трудового воспитания:

- осознание ценности труда в жизни человека и общества, ответственное потребление и бережное отношение к результатам труда, навыки участия в различных видах трудовой деятельности, интерес к различным профессиям.

6) экологического воспитания:

- бережное отношение к природе;
- неприятие действий, приносящих ей вред.

7) ценности научного познания:

- первоначальные представления о научной картине мира;
- познавательные интересы, активность, инициативность, любознательность и самостоятельность в познании.

МЕТАПРЕДМЕТНЫЕ РЕЗУЛЬТАТЫ

В результате изучения иностранного (английского) языка на уровне начального общего образования у обучающегося будут сформированы познавательные универсальные учебные действия, коммуникативные универсальные учебные действия, регулятивные универсальные учебные действия, совместная деятельность.

Познавательные универсальные учебные действия

Базовые логические действия:

- сравнивать объекты, устанавливать основания для сравнения, устанавливать аналогии;
- объединять части объекта (объекты) по определённому признаку;
- определять существенный признак для классификации, классифицировать предложенные объекты;
- находить закономерности и противоречия в рассматриваемых фактах, данных и наблюдениях на основе предложенного педагогическим работником алгоритма;
- выявлять недостаток информации для решения учебной (практической) задачи на основе предложенного алгоритма;
- устанавливать причинно-следственные связи в ситуациях, поддающихся непосредственному наблюдению или знакомых по опыту, делать выводы.

Базовые исследовательские действия:

- определять разрыв между реальным и желательным состоянием объекта (ситуации) на основе предложенных педагогическим работником вопросов;
- с помощью педагогического работника формулировать цель, планировать изменения объекта, ситуации;
- сравнивать несколько вариантов решения задачи, выбирать наиболее подходящий (на основе предложенных критериев);
- проводить по предложенному плану опыт, несложное исследование по установлению особенностей объекта изучения и связей между объектами (часть целое, причина следствие);

- формулировать выводы и подкреплять их доказательствами на основе результатов проведенного наблюдения (опыта, измерения, классификации, сравнения, исследования);
- прогнозировать возможное развитие процессов, событий и их последствия в аналогичных или сходных ситуациях.

Работа с информацией:

- выбирать источник получения информации;
- согласно заданному алгоритму находить в предложенном источнике информацию, представленную в явном виде;
- распознавать достоверную и недостоверную информацию самостоятельно или на основании предложенного педагогическим работником способа её проверки;
- соблюдать с помощью взрослых (педагогических работников, родителей (законных представителей) несовершеннолетних обучающихся) правила информационной безопасности при поиске информации в Интернете;
- анализировать и создавать текстовую, видео, графическую, звуковую, информацию в соответствии с учебной задачей;
- самостоятельно создавать схемы, таблицы для представления информации.

Коммуникативные универсальные учебные действия

- воспринимать и формулировать суждения, выражать эмоции в соответствии с целями и условиями общения в знакомой среде;
- проявлять уважительное отношение к собеседнику, соблюдать правила ведения диалога и дискуссии;
- признавать возможность существования разных точек зрения;
- корректно и аргументированно высказывать своё мнение;
- строить речевое высказывание в соответствии с поставленной задачей;
- создавать устные и письменные тексты (описание, рассуждение, повествование);
- готовить небольшие публичные выступления;

- подбирать иллюстративный материал (рисунки, фото, плакаты) к тексту выступления.

Регулятивные универсальные учебные действия

Самоорганизация:

- планировать действия по решению учебной задачи для получения результата;
- выстраивать последовательность выбранных действий.

Совместная деятельность

- формулировать краткосрочные и долгосрочные цели (индивидуальные с учётом участия в коллективных задачах) в стандартной (типовой) ситуации на основе предложенного формата планирования, распределения промежуточных шагов и сроков;
- принимать цель совместной деятельности, коллективно строить действия по её достижению: распределять роли, договариваться, обсуждать процесс и результат совместной работы;
- проявлять готовность руководить, выполнять поручения, подчиняться;
- ответственно выполнять свою часть работы;
- оценивать свой вклад в общий результат;
- выполнять совместные проектные задания с опорой на предложенные образцы.

ПРЕДМЕТНЫЕ РЕЗУЛЬТАТЫ

Предметные результаты по учебному предмету «Иностранный (английский) язык» предметной области «Иностранный язык» должны быть ориентированы на применение знаний, умений и навыков в типичных учебных ситуациях и реальных жизненных условиях, отражать сформированность иноязычной коммуникативной компетенции на элементарном уровне в совокупности её составляющих – речевой, языковой, социокультурной, компенсаторной, метапредметной (учебно-познавательной).

К концу обучения в *3 классе* обучающийся получит следующие предметные результаты:

Коммуникативные умения

Говорение:

вести разные виды диалогов (диалог этикетного характера, диалог-побуждение, диалог-расспрос) в стандартных ситуациях неофициального общения, с вербальными и (или) зрительными опорами в рамках изучаемой тематики с соблюдением норм речевого этикета, принятого в стране/странах изучаемого языка (не менее 4 реплик со стороны каждого собеседника);

создавать устные связные монологические высказывания (описание; повествование/рассказ) в рамках изучаемой тематики объёмом не менее 4 фраз с вербальными и (или) зрительными опорами;

передавать основное содержание прочитанного текста с вербальными и (или) зрительными опорами (объём монологического высказывания – не менее 4 фраз).

Аудирование:

воспринимать на слух и понимать речь учителя и других обучающихся вербально/невербально реагировать на услышанное;

воспринимать на слух и понимать учебные тексты, построенные на изученном языковом материале, с разной глубиной проникновения в их содержание в зависимости от поставленной коммуникативной задачи: с пониманием основного содержания, с пониманием запрашиваемой информации фактического характера, со зрительной опорой и с использованием языковой, в том числе контекстуальной, догадки (время звучания текста/текстов для аудирования – до 1 минуты).

Смысловое чтение:

читать вслух учебные тексты объёмом до 70 слов, построенные на изученном языковом материале, с соблюдением правил чтения и соответствующей интонацией, демонстрируя понимание прочитанного;

читать про себя и понимать учебные тексты, содержащие отдельные незнакомые слова, с различной глубиной проникновения в их содержание в зависимости от поставленной коммуникативной задачи: с пониманием основного содержания, с пониманием запрашиваемой информации, со зрительной опорой и без опоры, а также с использованием языковой, в том числе контекстуальной, догадки (объём текста/текстов для чтения – до 130 слов).

Письмо:

заполнять анкеты и формуляры с указанием личной информации: имя, фамилия, возраст, страна проживания, любимые занятия и другое;

писать с опорой на образец поздравления с днем рождения, Новым годом, Рождеством с выражением пожеланий;

создавать подписи к иллюстрациям с пояснением, что на них изображено.

Языковые знания и навыки

Фонетическая сторона речи:

применять правила чтения гласных в третьем типе слога (гласная + r);

применять правила чтения сложных сочетаний букв (например, *-tion, -ight*) в односложных, двусложных и многосложных словах (*international, night*);

читать новые слова согласно основным правилам чтения;

различать на слух и правильно произносить слова и фразы/предложения с соблюдением их ритмико-интонационных особенностей.

Графика, орфография и пунктуация:

правильно писать изученные слова;

правильно расставлять знаки препинания (точка, вопросительный и восклицательный знаки в конце предложения, апостроф).

Лексическая сторона речи:

распознавать и употреблять в устной и письменной речи не менее 350 лексических единиц (слов, словосочетаний, речевых клише), включая 200 лексических единиц, освоенных на первом году обучения;

распознавать и образовывать родственные слова с использованием основных способов словообразования: аффиксации (суффиксы числительных *-teen, -ty, -th*) и словосложения (*football, snowman*).

Грамматическая сторона речи:

распознавать и употреблять в устной и письменной речи побудительные предложения в отрицательной форме (*Don't talk, please.*);

распознавать и употреблять в устной и письменной речи предложения с начальным *There + to be* в Past Simple Tense (*There was a bridge across the river. There were mountains in the south.*);

распознавать и употреблять в устной и письменной речи конструкции с глаголами на *-ing*: *to like/enjoy doing something*;

распознавать и употреблять в устной и письменной речи конструкцию *I'd like to ...*;

распознавать и употреблять в устной и письменной речи правильные и неправильные глаголы в Past Simple Tense в повествовательных (утвердительных и отрицательных) и вопросительных (общий и специальный вопрос) предложениях;

распознавать и употреблять в устной и письменной речи существительные в притяжательном падеже (Possessive Case);

распознавать и употреблять в устной и письменной речи слова, выражающие количество с исчисляемыми и неисчисляемыми существительными (*much/many/a lot of*);

распознавать и употреблять в устной и письменной речи наречия частотности *usually, often*;

распознавать и употреблять в устной и письменной речи личные местоимения в объектном падеже;

распознавать и употреблять в устной и письменной речи указательные местоимения *that – those*;

распознавать и употреблять в устной и письменной речи неопределённые местоимения *some/any* в повествовательных и вопросительных предложениях;

распознавать и употреблять в устной и письменной речи вопросительные слова *when, whose, why*;

распознавать и употреблять в устной и письменной речи количественные числительные (13–100);

распознавать и употреблять в устной и письменной речи порядковые числительные (1–30);

распознавать и употреблять в устной и письменной речи предлог направления движения *to* (*We went to Moscow last year.*);

распознавать и употреблять в устной и письменной речи предлоги места *next to, in front of, behind*;

распознавать и употреблять в устной и письменной речи предлоги времени: *at, in, on* в выражениях *at 4 o'clock, in the morning, on Monday*.

Социокультурные знания и умения:

владеть социокультурными элементами речевого поведенческого этикета, принятыми в англоязычной среде, в некоторых ситуациях общения (приветствие, прощание, знакомство, просьба, выражение благодарности, извинение, поздравление с днём рождения, Новым годом, Рождеством);

кратко представлять свою страну и страну/страны изучаемого языка на английском языке.

2. Тематическое планирование с учетом программы воспитания с указанием академических часов, отводимых на освоение каждой темы учебного предмета и возможность использования по этой теме электронных (цифровых) образовательных ресурсов

3.

№ п/ п	Наименование разделов и тем программы	Количество часов			Электронные (цифровые) образовательные ресурсы
		Всего	Контроль ные работы	Практические работы	
Раздел 1. Мир моего «я»					
1.1	Моя семья	5			Библиотека ЦОК https://m.edsoo.ru/7f411518
1.2	Мой день рождения	2	1		Библиотека ЦОК https://m.edsoo.ru/7f411518
1.3	Моя любимая еда	4			Библиотека ЦОК https://m.edsoo.ru/7f411518

					1518
1.4	Мой день (распорядок дня)	2			Библиотека ЦОК https://m.edsoo.ru/7f411518
1.5	Обобщение и контроль	2	1		Библиотека ЦОК https://m.edsoo.ru/7f411518
Итого по разделу		15			
Раздел 2. Мир моих увлечений					
2.1	Любимая игрушка, игра	3			Библиотека ЦОК https://m.edsoo.ru/7f411518
2.2	Мой питомец	2			Библиотека ЦОК https://m.edsoo.ru/7f411518
2.3	Любимые занятия	5			Библиотека ЦОК https://m.edsoo.ru/7f411518
2.4	Любимая сказка	5			Библиотека ЦОК https://m.edsoo.ru/7f411518
2.5	Выходной день	3			Библиотека ЦОК https://m.edsoo.ru/7f411518
2.6	Каникулы	3			Библиотека ЦОК https://m.edsoo.ru/7f411518
2.7	Обобщение и контроль	2	1		Библиотека ЦОК https://m.edsoo.ru/7f411518
Итого по разделу		23			
Раздел 3. Мир вокруг меня					
3.1	Моя комната (квартира, дом)	4			Библиотека ЦОК https://m.edsoo.ru/7f411518
3.2	Моя школа	4			Библиотека ЦОК https://m.edsoo.ru/7f411518
3.3	Мои друзья	2			Библиотека ЦОК https://m.edsoo.ru/7f411518
3.4	Моя малая родина (город, село)	2			Библиотека ЦОК https://m.edsoo.ru/7f411518

					1518
3.5	Дикие и домашние животные	3			Библиотека ЦОК https://m.edsoo.ru/7f411518
3.6	Погода	1			Библиотека ЦОК https://m.edsoo.ru/7f411518
3.7	Времена года (месяцы)	1			Библиотека ЦОК https://m.edsoo.ru/7f411518
3.8	Обобщение и контроль	2	1		Библиотека ЦОК https://m.edsoo.ru/7f411518
Итого по разделу		19			
Раздел 4. Родная страна и страны изучаемого языка					
4.1	Россия и страна/страны изучаемого языка. Их столицы, достопримечательности и интересные факты	6			Библиотека ЦОК https://m.edsoo.ru/7f411518
4.2	Произведения детского фольклора и литературные персонажи детских книг	1			Библиотека ЦОК https://m.edsoo.ru/7f411518
4.3	Праздники родной страны и стран изучаемого языка	2			Библиотека ЦОК https://m.edsoo.ru/7f411518
4.4	Обобщение и контроль	2	1		Библиотека ЦОК https://m.edsoo.ru/7f411518
Итого по разделу		11			
ОБЩЕЕ КОЛИЧЕСТВО ЧАСОВ ПО ПРОГРАММЕ		68	5	0	

4. ПОУРОЧНОЕ ПЛАНИРОВАНИЕ

№ п/ п	Тема урока	Количество часов			Дата изучения	Электронные цифровые образовательные ресурсы
		Все го	Контрольные работы	Практические работы		

1	Моя семья (рассказ о своей семье)	1				Библиотека ЦОК https://m.edsoo.ru/7f445692
2	Моя семья/мои родственники (внешность)	1				Библиотека ЦОК https://m.edsoo.ru/7f44594e
3	Моя семья/мои родственники (увлечения)	1				
4	Моя семья (родословная семьи)	1				
5	Моя семья (моё детство)	1				
6	Мой день рождения (идеи для подарков)	1				Библиотека ЦОК https://m.edsoo.ru/7f4465b0
7	Входная контрольная работа	1	1			Библиотека ЦОК https://m.edsoo.ru/7f446b1e
8	Моя любимая еда	1				Библиотека ЦОК https://m.edsoo.ru/7f445dcc
9	Любимая еда моих друзей и одноклассников	1				Библиотека ЦОК https://m.edsoo.ru/7f446416
10	Мой школьный обед	1				
11	Любимая еда в моей семье	1				Библиотека ЦОК https://m.edsoo.ru/7f446272
12	Мой распорядок дня (будний день)	1				Библиотека ЦОК https://m.edsoo.ru/7f44741a
13	Мой распорядок дня (выходной день)	1				Библиотека ЦОК https://m.edsoo.ru/7f446fd8
14	Обобщение по теме «Мир моего "я"»	1				Библиотека ЦОК https://m.edsoo.ru/7f447942
15	Контроль по теме «Мир моего "я"»	1	1			Библиотека ЦОК https://m.edsoo.ru/7f447942

						f447942
16	Мои любимые игрушки	1				Библиотека ЦОК https://m.edsoo.ru/7f447ae6
17	Мои любимые игры и соревнования	1				Библиотека ЦОК https://m.edsoo.ru/7f447ea6
18	Любимые игры и игрушки моих друзей	1				Библиотека ЦОК https://m.edsoo.ru/7f44807c
19	Мой питомец	1				Библиотека ЦОК https://m.edsoo.ru/7f448202
20	Питомцы моих друзей	1				Библиотека ЦОК https://m.edsoo.ru/7f44852c
21	Мои увлечения	1				Библиотека ЦОК https://m.edsoo.ru/7f448996
22	Увлечения моих друзей	1				Библиотека ЦОК https://m.edsoo.ru/7f448d10
23	Что люблю делать я и мои друзья	1				Библиотека ЦОК https://m.edsoo.ru/7f448d10
24	Любимые занятия (отгадай по описанию)	1				
25	Любимые мультфильмы	1				
26	Моя любимая сказка (рассказ о любимой сказке)	1				Библиотека ЦОК https://m.edsoo.ru/7f4494b8
27	Моя любимая сказка (описание главного героя: внешность)	1				Библиотека ЦОК https://m.edsoo.ru/7f44ce6a
28	Моя любимая сказка (описание главного героя: характер)	1				
29	Любимые сказки моих друзей	1				

30	Любимые сказки детей в России и других странах	1				Библиотека ЦОК https://m.edsoo.ru/7f44d158
31	Выходной день с моей семьей (в парке)	1				Библиотека ЦОК https://m.edsoo.ru/7f448eb4
32	Выходной день с моей семьей (в театре)	1				
33	Как я и мои друзья провели выходной день	1				
34	Мои любимые занятия в каникулы	1				Библиотека ЦОК https://m.edsoo.ru/7f448eb4
35	Каникулы с моей семьей	1				Библиотека ЦОК https://m.edsoo.ru/7f44930a
36	Как провели каникулы мои друзья	1				Библиотека ЦОК https://m.edsoo.ru/7f44930a
37	Обобщение по теме «Мир моих увлечений»	1				Библиотека ЦОК https://m.edsoo.ru/7f449666
38	Контроль по теме «Мир моих увлечений»	1	1			Библиотека ЦОК https://m.edsoo.ru/7f449666
39	Моя квартира/дом (комнаты в моей квартире)	1				Библиотека ЦОК https://m.edsoo.ru/7f449800
40	Моя квартира/дом (предметы интерьера)	1				Библиотека ЦОК https://m.edsoo.ru/7f4499a4
41	Моя квартира/дом (описание дома)	1				Библиотека ЦОК https://m.edsoo.ru/7f449c6a
42	Моя комната	1				
43	Моя школа (школьные принадлежности)	1				Библиотека ЦОК https://m.edsoo.ru/7f449e22
44	Моя школа (любимые предметы)	1				Библиотека ЦОК https://m.edsoo.ru/7f449fc6

45	Моя школа (правила поведения)	1				Библиотека ЦОК https://m.edsoo.ru/7f44a19c
46	Моя школа (мои одноклассники)	1				Библиотека ЦОК https://m.edsoo.ru/7f44a570
47	Мои друзья (представляем друга одноклассникам)	1				Библиотека ЦОК https://m.edsoo.ru/7f44a778
48	Мои друзья (совместные занятия после уроков, игры, кружки)	1				Библиотека ЦОК https://m.edsoo.ru/7f44a930
49	Моя малая родина (достопримечательности, интересные места для посещения)	1				Библиотека ЦОК https://m.edsoo.ru/7f44bb96
50	Моя малая родина (что было в моём городе/селе раньше)	1				Библиотека ЦОК https://m.edsoo.ru/7f44bd6c
51	Дикие и домашние животные (разные виды)	1				Библиотека ЦОК https://m.edsoo.ru/7f44aae8
52	Дикие и домашние животные (описание внешности)	1				Библиотека ЦОК https://m.edsoo.ru/7f44ac8c
53	Дикие и домашние животные (что они умеют)	1				Библиотека ЦОК https://m.edsoo.ru/7f44ae44
54	Погода	1				Библиотека ЦОК https://m.edsoo.ru/7f44b344
55	Времена года: месяцы	1				Библиотека ЦОК https://m.edsoo.ru/7f44b6aa
56	Обобщение по теме «Мир вокруг меня»	1				Библиотека ЦОК https://m.edsoo.ru/7f44c0b4
57	Контроль по теме	1	1			Библиотека ЦОК

	«Мир вокруг меня»					https://m.edsoo.ru/7f44c0b4
58	Моя родная страна	1				
59	Родная страна (главные достопримечательности и интересные факты)	1				Библиотека ЦОК https://m.edsoo.ru/7f44c276
60	Страны изучаемого языка (столица, достопримечательности – Великобритания)	1				Библиотека ЦОК https://m.edsoo.ru/7f44c5fa
61	Страны изучаемого языка (интересные факты – Великобритания)	1				Библиотека ЦОК https://m.edsoo.ru/7f44c7e4
62	Страны изучаемого языка (столица, достопримечательности, интересные факты – США)	1				Библиотека ЦОК https://m.edsoo.ru/7f44cab4
63	Страны изучаемого языка (интересные факты – Австралия)	1				Библиотека ЦОК https://m.edsoo.ru/7f44cc80
64	Литературные персонажи детских книг (расскази о своем любимом персонаже)	1				Библиотека ЦОК https://m.edsoo.ru/7f44d3d8
65	Праздники родной страны	1				Библиотека ЦОК https://m.edsoo.ru/7f44d8f6
66	Праздники стран изучаемого языка	1				Библиотека ЦОК https://m.edsoo.ru/7f44dc70
67	Обобщение по теме «Родная страна и страны»	1				Библиотека ЦОК https://m.edsoo.ru/7f44e5a8

	изучаемого языка»					
68	Промежуточная аттестация. Итоговая контрольная работа.	1	1			Библиотека ЦОК https://m.edsoo.ru/7f44e5a8
ОБЩЕЕ КОЛИЧЕСТВО ЧАСОВ ПО ПРОГРАММЕ		68	5	0		

4 КЛАСС

1. СОДЕРЖАНИЕ УЧЕБНОГО ПРЕДМЕТА

Тематическое содержание речи

Мир моего «я». Моя семья. Мой день рождения, подарки. Моя любимая еда. Мой день (распорядок дня, домашние обязанности).

Мир моих увлечений. Любимая игрушка, игра. Мой питомец. Любимые занятия. Занятия спортом. Любимая сказка/история/рассказ. Выходной день. Каникулы.

Мир вокруг меня. Моя комната (квартира, дом), предметы мебели и интерьера. Моя школа, любимые учебные предметы. Мои друзья, их внешность и черты характера. Моя малая родина (город, село). Путешествия. Дикие и домашние животные. Погода. Времена года (месяцы). Покупки.

Родная страна и страны изучаемого языка. Россия и страна/страны изучаемого языка. Их столицы, основные достопримечательности и интересные факты. Произведения детского фольклора. Литературные персонажи детских книг. Праздники родной страны и страны/стран изучаемого языка.

Коммуникативные умения

Говорение

Коммуникативные умения диалогической речи.

Ведение с опорой на речевые ситуации, ключевые слова и (или) иллюстрации с соблюдением норм речевого этикета, принятых в стране/странах изучаемого языка:

диалога этикетного характера: приветствие, ответ на приветствие; завершение разговора (в том числе по телефону), прощание; знакомство с собеседником; поздравление с праздником, выражение благодарности за поздравление; выражение извинения;

диалога – побуждения к действию: обращение к собеседнику с просьбой, вежливое согласие выполнить просьбу; приглашение собеседника к сов-

местной деятельности, вежливое согласие/несогласие на предложение собеседника;

диалога-расспроса: запрашивание интересующей информации; сообщение фактической информации, ответы на вопросы собеседника.

Коммуникативные умения монологической речи.

Создание с опорой на ключевые слова, вопросы и (или) иллюстрации устных монологических высказываний: описание предмета, внешности и одежды, черт характера реального человека или литературного персонажа; рассказ/сообщение (повествование) с опорой на ключевые слова, вопросы и (или) иллюстрации.

Создание устных монологических высказываний в рамках тематического содержания речи по образцу (с выражением своего отношения к предмету речи).

Пересказ основного содержания прочитанного текста с опорой на ключевые слова, вопросы, план и (или) иллюстрации.

Краткое устное изложение результатов выполненного несложного проектного задания.

Аудирование

Коммуникативные умения аудирования.

Понимание на слух речи учителя и других обучающихся и вербальная/невербальная реакция на услышанное (при непосредственном общении).

Восприятие и понимание на слух учебных и адаптированных аутентичных текстов, построенных на изученном языковом материале, в соответствии с поставленной коммуникативной задачей: с пониманием основного содержания, с пониманием запрашиваемой информации (при опосредованном общении).

Аудирование с пониманием основного содержания текста предполагает умение определять основную тему и главные факты/события в воспринимаемом на слух тексте с опорой и без опоры на иллюстрации и с использованием языковой, в том числе контекстуальной, догадки.

Аудирование с пониманием запрашиваемой информации предполагает умение выделять запрашиваемую информацию фактического характера с опорой и без опоры на иллюстрации, а также с использованием языковой, в том числе контекстуальной, догадки.

Тексты для аудирования: диалог, высказывания собеседников в ситуациях повседневного общения, рассказ, сказка, сообщение информационного характера.

Смысловое чтение

Чтение вслух учебных текстов с соблюдением правил чтения и соответствующей интонацией, понимание прочитанного.

Тексты для чтения вслух: диалог, рассказ, сказка.

Чтение про себя учебных текстов, построенных на изученном языковом материале, с различной глубиной проникновения в их содержание в зависимости от поставленной коммуникативной задачи: с пониманием основного содержания, с пониманием запрашиваемой информации.

Чтение с пониманием основного содержания текста предполагает определение основной темы и главных фактов/событий в прочитанном тексте с опорой и без опоры на иллюстрации, с использованием языковой, в том числе контекстуальной, догадки.

Чтение с пониманием запрашиваемой информации предполагает нахождение в прочитанном тексте и понимание запрашиваемой информации фактического характера с опорой и без опоры на иллюстрации, с использованием языковой, в том числе контекстуальной, догадки.

Смысловое чтение про себя учебных и адаптированных аутентичных текстов, содержащих отдельные незнакомые слова, понимание основного содержания (тема, главная мысль, главные факты/события) текста с опорой и без опоры на иллюстрации и с использованием языковой догадки, в том числе контекстуальной.

Прогнозирование содержания текста на основе заголовка

Чтение не сплошных текстов (таблиц, диаграмм) и понимание представленной в них информации.

Тексты для чтения: диалог, рассказ, сказка, электронное сообщение личного характера, текст научно-популярного характера, стихотворение.

Письмо

Выписывание из текста слов, словосочетаний, предложений; вставка пропущенных букв в слово или слов в предложение в соответствии с решаемой коммуникативной/учебной задачей.

Заполнение простых анкет и формуляров с указанием личной информации (имя, фамилия, возраст, местожительство (страна проживания, город), любимые занятия) в соответствии с нормами, принятыми в стране/странах изучаемого языка.

Написание с опорой на образец поздравления с праздниками (с днём рождения, Новым годом, Рождеством) с выражением пожеланий.

Написание электронного сообщения личного характера с опорой на образец.

Языковые знания и навыки

Фонетическая сторона речи

Нормы произношения: долгота и краткость гласных, отсутствие оглушения звонких согласных в конце слога или слова, отсутствие смягчения согласных перед гласными. Связующее «r» (*there is/there are*).

Ритмико-интонационные особенности повествовательного, побудительного и вопросительного (общий и специальный вопрос) предложений.

Различение на слух и адекватное, без ошибок, ведущих к сбою в коммуникации, произнесение слов с соблюдением правильного ударения и фраз с соблюдением их ритмико-интонационных особенностей, в том числе соблюдение правила отсутствия ударения на служебных словах; интонации перечисления.

Правила чтения: гласных в открытом и закрытом слоге в односложных словах, гласных в третьем типе слога (гласная + *r*); согласных; основных звукобуквенных сочетаний, в частности сложных сочетаний букв (например, *tion, ight*) в односложных, двусложных и многосложных словах.

Вычленение некоторых звукобуквенных сочетаний при анализе изученных слов.

Чтение новых слов согласно основным правилам чтения с использованием полной или частичной транскрипции, по аналогии.

Знаки английской транскрипции; отличие их от букв английского алфавита. Фонетически корректное озвучивание знаков транскрипции.

Графика, орфография и пунктуация.

Правильное написание изученных слов. Правильная расстановка знаков препинания: точки, вопросительного и восклицательного знака в конце предложения; запятой при обращении и перечислении; правильное использование знака апострофа в сокращённых формах глагола-связки, вспомогательного и модального глаголов, существительных в притяжательном падеже (Possessive Case).

Лексическая сторона речи

Распознавание в письменном и звучащем тексте и употребление в устной и письменной речи не менее 500 лексических единиц (слов, словосочетаний, речевых клише), обслуживающих ситуации общения в рамках тематического содержания речи для 4 класса, включая 350 лексических единиц, усвоенных в предыдущие два года обучения.

Распознавание и образование в устной и письменной речи родственных слов с использованием основных способов словообразования: аффиксации (образование существительных с помощью суффиксов *-er/-or, -ist* (*worker, actor, artist*) и конверсии (*to play – a play*).

Использование языковой догадки для распознавания интернациональных слов (*pilot, film*).

Грамматическая сторона речи

Распознавание в письменном и звучащем тексте и употребление в устной и письменной речи изученных морфологических форм и синтаксических конструкций английского языка.

Глаголы в Present/Past Simple Tense, Present Continuous Tense в повествовательных (утвердительных и отрицательных) и вопросительных (общий и специальный вопросы) предложениях.

Модальные глаголы *must* и *have to*.

Конструкция *to be going to* и Future Simple Tense для выражения будущего действия (*I am going to have my birthday party on Saturday. Wait, I'll help you.*).

Отрицательное местоимение *no*.

Степени сравнения прилагательных (формы, образованные по правилу и исключения: *good – better – (the) best, bad – worse – (the) worst*).

Наречия времени.

Обозначение даты и года. Обозначение времени (*5 o'clock; 3 am, 2 pm*).

Социокультурные знания и умения

Знание и использование некоторых социокультурных элементов речевого поведенческого этикета, принятого в стране/странах изучаемого языка, в некоторых ситуациях общения: приветствие, прощание, знакомство, выражение благодарности, извинение, поздравление с днём рождения, Новым годом, Рождеством, разговор по телефону).

Знание произведений детского фольклора (рифмовок, стихов, песенок), персонажей детских книг.

Краткое представление своей страны и страны/стран изучаемого языка на (названия стран и их столиц, название родного города/села; цвета национальных флагов; основные достопримечательности).

Компенсаторные умения

Использование при чтении и аудировании языковой догадки (умения понять значение незнакомого слова или новое значение знакомого слова из контекста).

Использование в качестве опоры при порождении собственных высказываний ключевых слов, вопросов; картинок, фотографий.

Прогнозирование содержания текста для чтения на основе заголовка. Игнорирование информации, не являющейся необходимой для понимания основного содержания прочитанного/прослушанного текста или для нахождения в тексте запрашиваемой информации.

2. ПЛАНИРУЕМЫЕ РЕЗУЛЬТАТЫ

ЛИЧНОСТНЫЕ РЕЗУЛЬТАТЫ

Личностные результаты освоения программы по иностранному (английскому) языку на уровне начального общего образования достигаются в единстве учебной и воспитательной деятельности в соответствии с традиционными

ми российскими социокультурными и духовно-нравственными ценностями, принятыми в обществе правилами и нормами поведения и способствуют процессам самопознания, самовоспитания и саморазвития, формирования внутренней позиции личности.

В результате изучения иностранного (английского) языка на уровне начального общего образования у обучающегося будут сформированы следующие личностные результаты:

1) гражданско-патриотического воспитания:

- становление ценностного отношения к своей Родине – России;
- осознание своей этнокультурной и российской гражданской идентичности;
- сопричастность к прошлому, настоящему и будущему своей страны и родного края;
- уважение к своему и другим народам;
- первоначальные представления о человеке как члене общества, о правах и ответственности, уважении и достоинстве человека, о нравственно-этических нормах поведения и правилах межличностных отношений.

2) духовно-нравственного воспитания:

- признание индивидуальности каждого человека;
- проявление сопереживания, уважения и доброжелательности;
- неприятие любых форм поведения, направленных на причинение физического и морального вреда другим людям.

3) эстетического воспитания:

- уважительное отношение и интерес к художественной культуре, восприимчивость к разным видам искусства, традициям и творчеству своего и других народов;
- стремление к самовыражению в разных видах художественной деятельности.

4) физического воспитания, формирования культуры здоровья и эмоционального благополучия:

- соблюдение правил здорового и безопасного (для себя и других людей) образа жизни в окружающей среде (в том числе информационной);
- бережное отношение к физическому и психическому здоровью.

5) трудового воспитания:

- осознание ценности труда в жизни человека и общества, ответственное потребление и бережное отношение к результатам труда, навыки участия в различных видах трудовой деятельности, интерес к различным профессиям.

6) экологического воспитания:

- бережное отношение к природе;
- неприятие действий, приносящих ей вред.

7) ценности научного познания:

- первоначальные представления о научной картине мира;
- познавательные интересы, активность, инициативность, любознательность и самостоятельность в познании.

МЕТАПРЕДМЕТНЫЕ РЕЗУЛЬТАТЫ

В результате изучения иностранного (английского) языка на уровне начального общего образования у обучающегося будут сформированы познавательные универсальные учебные действия, коммуникативные универсальные учебные действия, регулятивные универсальные учебные действия, совместная деятельность.

Познавательные универсальные учебные действия

Базовые логические действия:

- сравнивать объекты, устанавливать основания для сравнения, устанавливать аналогии;
- объединять части объекта (объекты) по определённому признаку;
- определять существенный признак для классификации, классифицировать предложенные объекты;
- находить закономерности и противоречия в рассматриваемых фактах, данных и наблюдениях на основе предложенного педагогическим работником алгоритма;
- выявлять недостаток информации для решения учебной (практической) задачи на основе предложенного алгоритма;

- устанавливать причинно-следственные связи в ситуациях, поддающихся непосредственному наблюдению или знакомых по опыту, делать выводы.

Базовые исследовательские действия:

- определять разрыв между реальным и желательным состоянием объекта (ситуации) на основе предложенных педагогическим работником вопросов;
- с помощью педагогического работника формулировать цель, планировать изменения объекта, ситуации;
- сравнивать несколько вариантов решения задачи, выбирать наиболее подходящий (на основе предложенных критериев);
- проводить по предложенному плану опыт, несложное исследование по установлению особенностей объекта изучения и связей между объектами (часть целое, причина следствие);
- формулировать выводы и подкреплять их доказательствами на основе результатов проведенного наблюдения (опыта, измерения, классификации, сравнения, исследования);
- прогнозировать возможное развитие процессов, событий и их последствия в аналогичных или сходных ситуациях.

Работа с информацией:

- выбирать источник получения информации;
- согласно заданному алгоритму находить в предложенном источнике информацию, представленную в явном виде;
- распознавать достоверную и недостоверную информацию самостоятельно или на основании предложенного педагогическим работником способа её проверки;
- соблюдать с помощью взрослых (педагогических работников, родителей (законных представителей) несовершеннолетних обучающихся) правила информационной безопасности при поиске информации в Интернете;
- анализировать и создавать текстовую, видео, графическую, звуковую, информацию в соответствии с учебной задачей;
- самостоятельно создавать схемы, таблицы для представления информации.

Коммуникативные универсальные учебные действия

- воспринимать и формулировать суждения, выражать эмоции в соответствии с целями и условиями общения в знакомой среде;
- проявлять уважительное отношение к собеседнику, соблюдать правила ведения диалога и дискуссии;
- признавать возможность существования разных точек зрения;
- корректно и аргументированно высказывать своё мнение;
- строить речевое высказывание в соответствии с поставленной задачей;
- создавать устные и письменные тексты (описание, рассуждение, повествование);
- готовить небольшие публичные выступления;
- подбирать иллюстративный материал (рисунки, фото, плакаты) к тексту выступления.

Регулятивные универсальные учебные действия

Самоорганизация:

- планировать действия по решению учебной задачи для получения результата;
- выстраивать последовательность выбранных действий.

Совместная деятельность

- формулировать краткосрочные и долгосрочные цели (индивидуальные с учётом участия в коллективных задачах) в стандартной (типовой) ситуации на основе предложенного формата планирования, распределения промежуточных шагов и сроков;
- принимать цель совместной деятельности, коллективно строить действия по её достижению: распределять роли, договариваться, обсуждать процесс и результат совместной работы;
- проявлять готовность руководить, выполнять поручения, подчиняться;
- ответственно выполнять свою часть работы;
- оценивать свой вклад в общий результат;

- выполнять совместные проектные задания с опорой на предложенные образцы.

ПРЕДМЕТНЫЕ РЕЗУЛЬТАТЫ

Предметные результаты по учебному предмету «Иностранный (английский) язык» предметной области «Иностранный язык» должны быть ориентированы на применение знаний, умений и навыков в типичных учебных ситуациях и реальных жизненных условиях, отражать сформированность иноязычной коммуникативной компетенции на элементарном уровне в совокупности её составляющих – речевой, языковой, социокультурной, компенсаторной, метапредметной (учебно-познавательной).

К концу обучения в **4 классе** обучающийся получит следующие предметные результаты:

Коммуникативные умения

Говорение:

вести разные виды диалогов (диалог этикетного характера, диалог-побуждение, диалог-расспрос) на основе вербальных и (или) зрительных опор с соблюдением норм речевого этикета, принятого в стране/странах изучаемого языка (не менее 4–5 реплик со стороны каждого собеседника);

вести диалог – разговор по телефону с опорой на картинки, фотографии и (или) ключевые слова в стандартных ситуациях неофициального общения с соблюдением норм речевого этикета в объёме не менее 4–5 реплик со стороны каждого собеседника;

создавать устные связные монологические высказывания (описание, рассуждение; повествование/сообщение) с вербальными и (или) зрительными опорами в рамках тематического содержания речи для 4 класса (объём монологического высказывания – не менее 4–5 фраз);

создавать устные связные монологические высказывания по образцу; выражать своё отношение к предмету речи;

передавать основное содержание прочитанного текста с вербальными и (или) зрительными опорами в объёме не менее 4–5 фраз.

представлять результаты выполненной проектной работы, в том числе подбирая иллюстративный материал (рисунки, фото) к тексту выступления, в объёме не менее 4–5 фраз.

Аудирование:

воспринимать на слух и понимать речь учителя и других обучающихся, вербально/невербально реагировать на услышанное;

воспринимать на слух и понимать учебные и адаптированные аутентичные тексты, построенные на изученном языковом материале, с разной глуби-

ной проникновения в их содержание в зависимости от поставленной коммуникативной задачи: с пониманием основного содержания, с пониманием запрашиваемой информации фактического характера со зрительной опорой и с использованием языковой, в том числе контекстуальной, догадки (время звучания текста/текстов для аудирования – до 1 минуты).

Смысловое чтение:

читать вслух учебные тексты объёмом до 70 слов, построенные на изученном языковом материале, с соблюдением правил чтения и соответствующей интонацией, демонстрируя понимание прочитанного;

читать про себя тексты, содержащие отдельные незнакомые слова, с различной глубиной проникновения в их содержание в зависимости от поставленной коммуникативной задачи: с пониманием основного содержания, с пониманием запрашиваемой информации, со зрительной опорой и без опоры, с использованием языковой, в том числе контекстуальной, догадки (объём текста/текстов для чтения – до 160 слов;

прогнозировать содержание текста на основе заголовка;

читать про себя несплошные тексты (таблицы, диаграммы и другое) и понимать представленную в них информацию.

Письмо:

заполнять анкеты и формуляры с указанием личной информации: имя, фамилия, возраст, место жительства (страна проживания, город), любимые занятия и другое;

писать с опорой на образец поздравления с днем рождения, Новым годом, Рождеством с выражением пожеланий;

писать с опорой на образец электронное сообщение личного характера (объём сообщения – до 50 слов).

Языковые знания и навыки

Фонетическая сторона речи:

читать новые слова согласно основным правилам чтения;

различать на слух и правильно произносить слова и фразы/предложения с соблюдением их ритмико-интонационных особенностей.

Графика, орфография и пунктуация:

правильно писать изученные слова;

правильно расставлять знаки препинания (точка, вопросительный и восклицательный знаки в конце предложения, апостроф, запятая при перечислении).

Лексическая сторона речи:

распознавать и употреблять в устной и письменной речи не менее 500 лексических единиц (слов, словосочетаний, речевых клише), включая 350 лексических единиц, освоенных в предшествующие годы обучения;

распознавать и образовывать родственные слова с использованием основных способов словообразования: аффиксации (суффиксы *-er/-or, -ist: teacher, actor, artist*), словосложения (*blackboard*), конверсии (*to play – a play*).

Грамматическая сторона речи:

распознавать и употреблять в устной и письменной речи Present Continuous Tense в повествовательных (утвердительных и отрицательных), вопросительных (общий и специальный вопрос) предложениях;

распознавать и употреблять в устной и письменной речи конструкцию *to be going to* и Future Simple Tense для выражения будущего действия;

распознавать и употреблять в устной и письменной речи модальные глаголы долженствования *must* и *have to*;

распознавать и употреблять в устной и письменной речи отрицательное местоимение *no*;

распознавать и употреблять в устной и письменной речи степени сравнения прилагательных (формы, образованные по правилу и исключения: *good – better – (the) best, bad – worse – (the) worst*);

распознавать и употреблять в устной и письменной речи наречия времени;

распознавать и употреблять в устной и письменной речи обозначение даты и года;

распознавать и употреблять в устной и письменной речи обозначение времени.

Социокультурные знания и умения:

владеть социокультурными элементами речевого поведенческого этикета, принятыми в англоязычной среде, в некоторых ситуациях общения (приветствие, прощание, знакомство, выражение благодарности, извинение, поздравление с днём рождения, Новым годом, Рождеством);

знать названия родной страны и страны/стран изучаемого языка;

знать некоторых литературных персонажей;

знать небольшие произведения детского фольклора (рифмовки, песни);

кратко представлять свою страну на иностранном языке в рамках изучаемой тематики.

3. Тематическое планирование с учетом программы воспитания с указанием академических часов, отводимых на освоение каждой темы учебного предмета и возможность использования по этой теме электронных (цифровых) образовательных ресурсов

№ п/ п	Наименование разделов и тем программы	Количество часов			Электронные (цифровые) образовательные ресурсы
		Всего	Контроль ные работы	Практические работы	

Раздел 1. Мир моего «я»					
1.1	Моя семья	3			Библиотека ЦОК https://m.edsoo.ru/7f412652
1.2	Мой день рождения	3			Библиотека ЦОК https://m.edsoo.ru/7f412652
1.3	Моя любимая еда	4	1		Библиотека ЦОК https://m.edsoo.ru/7f412652
1.4	Мой день (распорядок дня, домашние обязанности)	3			Библиотека ЦОК https://m.edsoo.ru/7f412652
1.5	Обобщение и контроль	2	1		Библиотека ЦОК https://m.edsoo.ru/7f412652
Итого по разделу		15			
Раздел 2. Мир моих увлечений					
2.1	Любимая игрушка, игра	1			Библиотека ЦОК https://m.edsoo.ru/7f412652
2.2	Мой питомец	2			Библиотека ЦОК https://m.edsoo.ru/7f412652
2.3	Любимые занятия. Занятия спортом	4			Библиотека ЦОК https://m.edsoo.ru/7f412652
2.4	Любимая сказка/история/рассказ	3			Библиотека ЦОК https://m.edsoo.ru/7f412652
2.5	Выходной день	3			Библиотека ЦОК https://m.edsoo.ru/7f412652
2.6	Каникулы	2			Библиотека ЦОК https://m.edsoo.ru/7f412652
2.7	Обобщение и контроль	2	1		Библиотека ЦОК https://m.edsoo.ru/7f412652
Итого по разделу		17			
Раздел 3. Мир вокруг меня					
3.1	Моя комната (квар-	2			Библиотека ЦОК

	тира, дом), предметы мебели и интерьера				https://m.edsoo.ru/7f412652
3.2	Моя школа, любимые учебные предметы	4			Библиотека ЦОК https://m.edsoo.ru/7f412652
3.3	Мои друзья, их внешность и черты характера	2			Библиотека ЦОК https://m.edsoo.ru/7f412652
3.4	Моя малая родина	3			Библиотека ЦОК https://m.edsoo.ru/7f412652
3.5	Путешествия	2			Библиотека ЦОК https://m.edsoo.ru/7f412652
3.6	Дикие и домашние животные	4			Библиотека ЦОК https://m.edsoo.ru/7f412652
3.7	Погода. Времена года (месяцы)	2			Библиотека ЦОК https://m.edsoo.ru/7f412652
3.8	Покупки	2			Библиотека ЦОК https://m.edsoo.ru/7f412652
3.9	Обобщение и контроль	2	1		Библиотека ЦОК https://m.edsoo.ru/7f412652
Итого по разделу		23			
Раздел 4. Родная страна и страны изучаемого языка					
4.1	Россия и страна/страны изучаемого языка, основные достопримечательности и интересные факты	4			Библиотека ЦОК https://m.edsoo.ru/7f412652
4.2	Произведения детского фольклора. Литературные персонажи детских книг	5			Библиотека ЦОК https://m.edsoo.ru/7f412652
4.3	Праздники родной страны и стран изучаемого языка	2			Библиотека ЦОК https://m.edsoo.ru/7f412652

4.4	Обобщение и контроль	2	1		Библиотека ЦОК https://m.edsoo.ru/7f412652
Итого по разделу		13			
ОБЩЕЕ КОЛИЧЕСТВО ЧАСОВ ПО ПРОГРАММЕ		68	5	0	

4. ПОУРОЧНОЕ ПЛАНИРОВАНИЕ

№ п/ п	Тема урока	Количество часов			Дата изучения	Электронные цифровые образовательные ресурсы
		Всего	Контрольные работы	Практические работы		
1	Моя семья (члены семьи)	1				Библиотека ЦОК https://m.edsoo.ru/7f44e832
2	Моя семья (описание внешности)	1				Библиотека ЦОК https://m.edsoo.ru/7f44ef8a
3	Моя семья (описание характера)	1				
4	Мой день рождения, подарки (идеи для подарков)	1				Библиотека ЦОК https://m.edsoo.ru/7f44f7e6
5	Мой день рождения, подарки (где и как провести день рождения)	1				Библиотека ЦОК https://m.edsoo.ru/7f44fa5c
6	Мой день рождения (приглашение друга на день рождения)	1				Библиотека ЦОК https://m.edsoo.ru/7f45002e
7	Входная контрольная работа	1	1			Библиотека ЦОК https://m.edsoo.ru/7f4501b4
8	Моя любимая еда (продукты в магазине)	1				Библиотека ЦОК https://m.edsoo.ru/7f450330
9	Моя любимая еда (правила поведения)	1				

	ния за столом)					
10	Моя любимая еда (здоровое питание)	1				
11	Мой день (домашние обязанности)	1				Библиотека ЦОК https://m.edsoo.ru/7f451258
12	Мой день (распорядок дня)	1				Библиотека ЦОК https://m.edsoo.ru/7f450a56
13	Мой день (выходной день)	1				Библиотека ЦОК https://m.edsoo.ru/7f450bdc
14	Обобщение по теме «Мир моего "я"»	1				Библиотека ЦОК https://m.edsoo.ru/7f451406
15	Контроль по теме «Мир моего "я"»	1	1			Библиотека ЦОК https://m.edsoo.ru/7f451406
16	Любимая игрушка, игра (выбираем подарок другу/однокласснику)	1				Библиотека ЦОК https://m.edsoo.ru/7f451816
17	Мой питомец (чем он питается?)	1				Библиотека ЦОК https://m.edsoo.ru/7f451bb8
18	Мой питомец (описание)	1				Библиотека ЦОК https://m.edsoo.ru/7f451dac
19	Любимые занятия (мои увлечения)	1				
20	Любимые занятия (увлечения моих одноклассников)	1				
21	Любимые занятия (как я провёл день)	1				
22	Занятия спортом (виды спорта)	1				Библиотека ЦОК https://m.edsoo.ru/7f451f46

23	Любимая сказка/история/рассказ (описание любимой сказки)	1				Библиотека ЦОК https://m.edsoo.ru/7f45241e
24	Любимая сказка/история/рассказ (чему нас учат сказки)	1				Библиотека ЦОК https://m.edsoo.ru/7f4526b2
25	Любимый сказка (описание персонажей)	1				Библиотека ЦОК https://m.edsoo.ru/7f45284c
26	Выходной день (занятия в свободное время)	1				Библиотека ЦОК https://m.edsoo.ru/7f4529e6
27	Выходной день (планы на выходной день)	1				Библиотека ЦОК https://m.edsoo.ru/7f452c8e
28	Выходной день (куда можно сходить)	1				Библиотека ЦОК https://m.edsoo.ru/7f4530bc
29	Каникулы с семьей (куда поехать на каникулы)	1				Библиотека ЦОК https://m.edsoo.ru/7f4529e6
30	Каникулы (каким спортом можно заняться)	1				Библиотека ЦОК https://m.edsoo.ru/7f452108
31	Обобщение по теме «Мир моих увлечений»	1	1			Библиотека ЦОК https://m.edsoo.ru/7f45327e
32	Контроль по теме «Мир моих увлечений»	1				Библиотека ЦОК https://m.edsoo.ru/7f45327e
33	Моя комната (что есть в моей комнате)	1				Библиотека ЦОК https://m.edsoo.ru/7f453422
34	Мой дом (местоположение)	1				Библиотека ЦОК https://m.edsoo.ru/7f4535da
35	Моя школа (мой школьный день)	1				Библиотека ЦОК https://m.edsoo.ru/8350fe8e
36	Моя школа (кем	1				

	мечтают стать мои одноклассники)					
37	Моя школа (любимые учебные предметы)	1				Библиотека ЦОК https://m.edsoo.ru/8350ffec
38	Моя школа (проводим время с одноклассниками)	1				
39	Мои друзья (описание внешности)	1				Библиотека ЦОК https://m.edsoo.ru/8351026c
40	Мои друзья (описание характера, увлечений)	1				Библиотека ЦОК https://m.edsoo.ru/835103d4
41	Моя малая родина (город/ село). (профессии)	1				Библиотека ЦОК https://m.edsoo.ru/83512080
42	Моя малая родина (места для отдыха)	1				Библиотека ЦОК https://m.edsoo.ru/835121d4
43	Моя малая родина (праздники)	1				Библиотека ЦОК https://m.edsoo.ru/8351230a
44	Путешествия (собираемся в дорогу)	1				Библиотека ЦОК https://m.edsoo.ru/83512472
45	Путешествия (идеи для семейного отдыха)	1				Библиотека ЦОК https://m.edsoo.ru/83512648
46	Дикие животные (животные в зоопарке/заповеднике)	1				Библиотека ЦОК https://m.edsoo.ru/835113b0
47	Дикие и домашние животные (интересные факты)	1				Библиотека ЦОК https://m.edsoo.ru/83511568
48	Дикие животные (места их обитания)	1				
49	Дикие и домаш-	1				

	ние животные (чем они питаются)					
50	Погода в разных частях мира	1				Библиотека ЦОК https://m.edsoo.ru/8351109a
51	Времена года (месяцы)	1				Библиотека ЦОК https://m.edsoo.ru/83510eb0
52	Покупки (поход в магазин: продукты, книги)	1				Библиотека ЦОК https://m.edsoo.ru/835116ee
53	Покупки (поход в магазин с семьей: одежда, обувь)	1				Библиотека ЦОК https://m.edsoo.ru/83511a40
54	Обобщение по теме «Мир вокруг меня»	1				Библиотека ЦОК https://m.edsoo.ru/83511edc
55	Контроль по теме «Мир вокруг меня»	1	1			Библиотека ЦОК https://m.edsoo.ru/83511edc
56	Родная страна (столица, достопримечательности)	1				Библиотека ЦОК https://m.edsoo.ru/835131d8
57	Родная страна (интересные факты: традиционные угощения)	1				Библиотека ЦОК https://m.edsoo.ru/83513426
58	Родная страна и страны изучаемого языка (столицы, основные достопримечательности: праздники)	1				Библиотека ЦОК https://m.edsoo.ru/8351394e
59	Родная страна и страны изучаемого языка (столицы, основные достопримечательности, интересные факты,	1				Библиотека ЦОК https://m.edsoo.ru/835135de

	популярные сувениры)					
60	Родная страна и страны изучаемого языка (произведения детского фольклора)	1				Библиотека ЦОК https://m.edsoo.ru/7f4526b2
61	Родная страна и страны изучаемого языка (сказки)	1				Библиотека ЦОК https://m.edsoo.ru/7f45241e
62	Родная страна и страны изучаемого языка (описание внешности литературных героев)	1				Библиотека ЦОК https://m.edsoo.ru/83513af2
63	Родная страна и страны изучаемого языка (описание характера литературных героев)	1				Библиотека ЦОК https://m.edsoo.ru/835137aa
64	Родная страна и страны изучаемого языка (популярная еда в разных странах)	1				
65	Родная страна и страны изучаемого языка (праздники и традиции России)	1				Библиотека ЦОК https://m.edsoo.ru/83513c50
66	Родная страна и страны изучаемого языка (праздники и традиции стран изучаемого языка)	1				Библиотека ЦОК https://m.edsoo.ru/835149fc
67	Обобщение по теме «Родная страна и страны изучаемого язы-	1				Библиотека ЦОК https://m.edsoo.ru/83514baa

	ка»					
68	Промежуточная аттестация. Итоговая контрольная работа.	1	1			Библиотека ЦОК https://m.edsoo.ru/83514baa
	ОБЩЕЕ КОЛИЧЕСТВО ЧАСОВ ПО ПРОГРАММЕ	68	5	0		

2.1.4. РАБОЧАЯ ПРОГРАММА ПО МАТЕМАТИКЕ

1. СОДЕЖАНИЕ УЧЕБНОГО ПРЕДМЕТА

1 КЛАСС

Числа и величины

Числа от 1 до 9: различение, чтение, запись. Единица счёта. Десяток. Счёт предметов, запись результата цифрами. Число и цифра 0 при измерении, вычислении.

Числа в пределах 20: чтение, запись, сравнение. Однозначные и двузначные числа. Увеличение (уменьшение) числа на несколько единиц.

Длина и её измерение. Единицы длины и установление соотношения между ними: сантиметр, дециметр.

Арифметические действия

Сложение и вычитание чисел в пределах 20. Названия компонентов действий, результатов действий сложения, вычитания. Вычитание как действие, обратное сложению.

Текстовые задачи

Текстовая задача: структурные элементы, составление текстовой задачи по образцу. Зависимость между данными и искомой величиной в текстовой задаче. Решение задач в одно действие.

Пространственные отношения и геометрические фигуры

Расположение предметов и объектов на плоскости, в пространстве, установление пространственных отношений: «слева – справа», «сверху – снизу», «между».

Геометрические фигуры: распознавание круга, треугольника, прямоугольника, отрезка. Построение отрезка, квадрата, треугольника с помощью линейки на листе в клетку. Измерение длины отрезка в сантиметрах.

Математическая информация

Сбор данных об объекте по образцу. Характеристики объекта, группы объектов (количество, форма, размер). Группировка объектов по заданному признаку.

Закономерность в ряду заданных объектов: её обнаружение, продолжение ряда.

Верные (истинные) и неверные (ложные) предложения, составленные относительно заданного набора математических объектов.

Чтение таблицы, содержащей не более 4 данных. Извлечение данного из строки или столбца, внесение одного-двух данных в таблицу. Чтение рисунка, схемы с одним-двумя числовыми данными (значениями данных величин).

Двух-трёх шаговые инструкции, связанные с вычислением, измерением длины, изображением геометрической фигуры.

Изучение математики в 1 классе способствует освоению на пропедевтическом уровне ряда универсальных учебных действий: познавательных универсальных учебных действий, коммуникативных универсальных учебных действий, регулятивных универсальных учебных действий, совместной деятельности.

У обучающегося будут сформированы следующие базовые логические и исследовательские действия как часть познавательных универсальных учебных действий:

наблюдать математические объекты (числа, величины) в окружающем мире;

обнаруживать общее и различное в записи арифметических действий;

наблюдать действие измерительных приборов;

сравнивать два объекта, два числа;

распределять объекты на группы по заданному основанию;

копировать изученные фигуры, рисовать от руки по собственному замыслу;

приводить примеры чисел, геометрических фигур;

соблюдать последовательность при количественном и порядковом счёте.

У обучающегося будут сформированы следующие информационные действия как часть познавательных универсальных учебных действий:

понимать, что математические явления могут быть представлены с помощью различных средств: текст, числовая запись, таблица, рисунок, схема;

читать таблицу, извлекать информацию, представленную в табличной форме.

У обучающегося будут сформированы следующие действия общения как часть коммуникативных универсальных учебных действий:

характеризовать (описывать) число, геометрическую фигуру, последовательность из нескольких чисел, записанных по порядку;

комментировать ход сравнения двух объектов;

описывать своими словами сюжетную ситуацию и математическое отношение величин (чисел), описывать положение предмета в пространстве;

различать и использовать математические знаки;
строить предложения относительно заданного набора объектов.

У обучающегося будут сформированы следующие действия самоорганизации и самоконтроля как часть регулятивных универсальных учебных действий:

принимать учебную задачу, удерживать её в процессе деятельности;
действовать в соответствии с предложенным образцом, инструкцией;
проявлять интерес к проверке результатов решения учебной задачи, с помощью учителя устанавливать причину возникшей ошибки и трудности;
проверять правильность вычисления с помощью другого приёма выполнения действия.

Совместная деятельность способствует формированию умений:

участвовать в парной работе с математическим материалом, выполнять правила совместной деятельности: договариваться, считаться с мнением партнёра, спокойно и мирно разрешать конфликты.

2 КЛАСС

Числа и величины

Числа в пределах 100: чтение, запись, десятичный состав, сравнение. Запись равенства, неравенства. Увеличение, уменьшение числа на несколько единиц, десятков. Разностное сравнение чисел.

Величины: сравнение по массе (единица массы – килограмм), времени (единицы времени – час, минута), измерение длины (единицы длины – метр, дециметр, сантиметр, миллиметр). Соотношение между единицами величины (в пределах 100), его применение для решения практических задач.

Арифметические действия

Устное сложение и вычитание чисел в пределах 100 без перехода и с переходом через разряд. Письменное сложение и вычитание чисел в пределах 100. Переместительное, сочетательное свойства сложения, их применение для вычислений. Взаимосвязь компонентов и результата действия сложения, действия вычитания. Проверка результата вычисления (реальность ответа, обратное действие).

Действия умножения и деления чисел в практических и учебных ситуациях. Названия компонентов действий умножения, деления.

Табличное умножение в пределах 50. Табличные случаи умножения, деления при вычислениях и решении задач. Переместительное свойство умножения. Взаимосвязь компонентов и результата действия умножения, действия деления.

Неизвестный компонент действия сложения, действия вычитания. Нахождение неизвестного компонента сложения, вычитания.

Числовое выражение: чтение, запись, вычисление значения. Порядок выполнения действий в числовом выражении, содержащем действия сложения и вычитания (со скобками или без скобок) в пределах 100 (не более трёх действий). Нахождение значения числового выражения. Рациональные приёмы вычислений: использование переместительного свойства.

Текстовые задачи

Чтение, представление текста задачи в виде рисунка, схемы или другой модели. План решения задачи в два действия, выбор соответствующих плану арифметических действий. Запись решения и ответа задачи. Решение текстовых задач на применение смысла арифметического действия (сложение, вычитание, умножение, деление). Расчётные задачи на увеличение или уменьшение величины на несколько единиц или в несколько раз. Запись ответа к задаче и его проверка (формулирование, проверка на достоверность, следование плану, соответствие поставленному вопросу).

Пространственные отношения и геометрические фигуры

Распознавание и изображение геометрических фигур: точка, прямая, прямой угол, ломаная, многоугольник. Построение отрезка заданной длины с помощью линейки. Изображение на клетчатой бумаге прямоугольника с заданными длинами сторон, квадрата с заданной длиной стороны. Длина ломаной. Измерение периметра изображённого прямоугольника (квадрата), запись результата измерения в сантиметрах.

Математическая информация

Нахождение, формулирование одного-двух общих признаков набора математических объектов: чисел, величин, геометрических фигур. Классификация объектов по заданному или самостоятельно установленному признаку. Закономерность в ряду чисел, геометрических фигур, объектов повседневной жизни.

Верные (истинные) и неверные (ложные) утверждения, содержащие количественные, пространственные отношения, зависимости между числами или величинами. Конструирование утверждений с использованием слов «каждый», «все».

Работа с таблицами: извлечение и использование для ответа на вопрос информации, представленной в таблице (например, таблицы сложения, умножения, графика дежурств).

Внесение данных в таблицу, дополнение моделей (схем, изображений) готовыми числовыми данными.

Алгоритмы (приёмы, правила) устных и письменных вычислений, измерений и построения геометрических фигур.

Правила работы с электронными средствами обучения (электронной формой учебника, компьютерными тренажёрами).

Изучение математики во 2 классе способствует освоению на пропедевтическом уровне ряда универсальных учебных действий: познавательных универсальных учебных действий, коммуникативных универсальных учебных действий, регулятивных универсальных учебных действий, совместной деятельности.

У обучающегося будут сформированы следующие базовые логические и исследовательские действия как часть познавательных универсальных учебных действий:

наблюдать математические отношения (часть – целое, больше – меньше) в окружающем мире;

характеризовать назначение и использовать простейшие измерительные приборы (сантиметровая лента, весы);

сравнивать группы объектов (чисел, величин, геометрических фигур) по самостоятельно выбранному основанию;

распределять (классифицировать) объекты (числа, величины, геометрические фигуры, текстовые задачи в одно действие) на группы;

обнаруживать модели геометрических фигур в окружающем мире;

вести поиск различных решений задачи (расчётной, с геометрическим содержанием);

воспроизводить порядок выполнения действий в числовом выражении, содержащем действия сложения и вычитания (со скобками или без скобок);

устанавливать соответствие между математическим выражением и его текстовым описанием;

подбирать примеры, подтверждающие суждение, вывод, ответ.

У обучающегося будут сформированы следующие информационные действия как часть познавательных универсальных учебных действий:

извлекать и использовать информацию, представленную в текстовой, графической (рисунок, схема, таблица) форме;

устанавливать логику перебора вариантов для решения простейших комбинаторных задач;

дополнять модели (схемы, изображения) готовыми числовыми данными.

У обучающегося будут сформированы следующие действия общения как часть коммуникативных универсальных учебных действий:

комментировать ход вычислений;

объяснять выбор величины, соответствующей ситуации измерения;

составлять текстовую задачу с заданным отношением (готовым решением) по образцу;

использовать математические знаки и терминологию для описания сюжетной ситуации, конструирования утверждений, выводов относительно данных объектов, отношения;

называть числа, величины, геометрические фигуры, обладающие заданным свойством;

записывать, читать число, числовое выражение;

приводить примеры, иллюстрирующие арифметическое действие, взаимное расположение геометрических фигур;

конструировать утверждения с использованием слов «каждый», «все».

У обучающегося будут сформированы следующие действия самоорганизации и самоконтроля как часть регулятивных универсальных учебных действий:

следовать установленному правилу, по которому составлен ряд чисел, величин, геометрических фигур;

организовывать, участвовать, контролировать ход и результат парной работы с математическим материалом;

проверять правильность вычисления с помощью другого приёма выполнения действия, обратного действия;

находить с помощью учителя причину возникшей ошибки или затруднения.

У обучающегося будут сформированы следующие умения совместной деятельности:

принимать правила совместной деятельности при работе в парах, группах, составленных учителем или самостоятельно;

участвовать в парной и групповой работе с математическим материалом: обсуждать цель деятельности, ход работы, комментировать свои действия, выслушивать мнения других участников, готовить презентацию (устное выступление) решения или ответа;

решать совместно математические задачи поискового и творческого характера (определять с помощью измерительных инструментов длину, определять время и продолжительность с помощью часов, выполнять прикидку и оценку результата действий, измерений);

совместно с учителем оценивать результаты выполнения общей работы.

3 КЛАСС

Числа и величины

Числа в пределах 1000: чтение, запись, сравнение, представление в виде суммы разрядных слагаемых. Равенства и неравенства: чтение, составление. Увеличение или уменьшение числа в несколько раз. Кратное сравнение чисел.

Масса (единица массы – грамм), соотношение между килограммом и граммом, отношения «тяжелее – легче на...», «тяжелее – легче в...».

Стоимость (единицы – рубль, копейка), установление отношения «дороже – дешевле на...», «дороже – дешевле в...». Соотношение «цена, количество, стоимость» в практической ситуации.

Время (единица времени – секунда), установление отношения «быстрее – медленнее на...», «быстрее – медленнее в...». Соотношение «начало, окончание, продолжительность события» в практической ситуации.

Длина (единицы длины – миллиметр, километр), соотношение между величинами в пределах тысячи. Сравнение объектов по длине.

Площадь (единицы площади – квадратный метр, квадратный сантиметр, квадратный дециметр, квадратный метр). Сравнение объектов по площади.

Арифметические действия

Устные вычисления, сводимые к действиям в пределах 100 (табличное и внетабличное умножение, деление, действия с круглыми числами).

Письменное сложение, вычитание чисел в пределах 1000. Действия с числами 0 и 1.

Письменное умножение в столбик, письменное деление уголком. Письменное умножение, деление на однозначное число в пределах 100. Проверка результата вычисления (прикидка или оценка результата, обратное действие, применение алгоритма, использование калькулятора).

Переместительное, сочетательное свойства сложения, умножения при вычислениях.

Нахождение неизвестного компонента арифметического действия.

Порядок действий в числовом выражении, значение числового выражения, содержащего несколько действий (со скобками или без скобок), с вычислениями в пределах 1000.

Однородные величины: сложение и вычитание.

Текстовые задачи

Работа с текстовой задачей: анализ данных и отношений, представление на модели, планирование хода решения задачи, решение арифметическим способом. Задачи на понимание смысла арифметических действий (в том числе деления с остатком), отношений («больше – меньше на...», «больше – меньше в...»), зависимостей («купля-продажа», расчёт времени, количества), на сравнение (разностное, кратное). Запись решения задачи по действиям и с помощью числового выражения. Проверка решения и оценка полученного результата.

Доля величины: половина, треть, четверть, пятая, десятая часть в практической ситуации. Сравнение долей одной величины. Задачи на нахождение доли величины.

Пространственные отношения и геометрические фигуры

Конструирование геометрических фигур (разбиение фигуры на части, составление фигуры из частей).

Периметр многоугольника: измерение, вычисление, запись равенства.

Измерение площади, запись результата измерения в квадратных сантиметрах. Вычисление площади прямоугольника (квадрата) с заданными сторонами, запись равенства. Изображение на клетчатой бумаге прямоугольника с заданным значением площади.

Математическая информация

Классификация объектов по двум признакам.

Верные (истинные) и неверные (ложные) утверждения: конструирование, проверка. Логические рассуждения со связками «если ..., то ...», «поэтому», «значит».

Извлечение и использование для выполнения заданий информации, представленной в таблицах с данными о реальных процессах и явлениях окружающего мира (например, расписание уроков, движения автобусов, поездов), внесение данных в таблицу, дополнение чертежа данными.

Формализованное описание последовательности действий (инструкция, план, схема, алгоритм).

Столбчатая диаграмма: чтение, использование данных для решения учебных и практических задач.

Алгоритмы изучения материала, выполнения обучающих и тестовых заданий на доступных электронных средствах обучения (интерактивной доске, компьютере, других устройствах).

Изучение математики в 3 классе способствует освоению ряда универсальных учебных действий: познавательных универсальных учебных действий, коммуникативных универсальных учебных действий, регулятивных универсальных учебных действий, совместной деятельности.

У обучающегося будут сформированы следующие базовые логические и исследовательские действия как часть познавательных универсальных учебных действий:

сравнивать математические объекты (числа, величины, геометрические фигуры);

выбирать приём вычисления, выполнения действия;

конструировать геометрические фигуры;

классифицировать объекты (числа, величины, геометрические фигуры, текстовые задачи в одно действие) по выбранному признаку;

прикидывать размеры фигуры, её элементов;

понимать смысл зависимостей и математических отношений, описанных в задаче;

различать и использовать разные приёмы и алгоритмы вычисления;

выбирать метод решения (моделирование ситуации, перебор вариантов, использование алгоритма);

соотносить начало, окончание, продолжительность события в практической ситуации;

составлять ряд чисел (величин, геометрических фигур) по самостоятельно выбранному правилу;

моделировать предложенную практическую ситуацию;

устанавливать последовательность событий, действий сюжета текстовой задачи.

У обучающегося будут сформированы следующие информационные действия как часть познавательных универсальных учебных действий:

читать информацию, представленную в разных формах;

извлекать и интерпретировать числовые данные, представленные в таблице, на диаграмме;

заполнять таблицы сложения и умножения, дополнять данными чертёж;

устанавливать соответствие между различными записями решения задачи;

использовать дополнительную литературу (справочники, словари) для установления и проверки значения математического термина (понятия).

У обучающегося будут сформированы следующие действия общения как часть коммуникативных универсальных учебных действий:

использовать математическую терминологию для описания отношений и зависимостей;

строить речевые высказывания для решения задач, составлять текстовую задачу;

объяснять на примерах отношения «больше – меньше на...», «больше – меньше в...», «равно»;

использовать математическую символику для составления числовых выражений;

выбирать, осуществлять переход от одних единиц измерения величины к другим в соответствии с практической ситуацией;

участвовать в обсуждении ошибок в ходе и результате выполнения вычисления.

У обучающегося будут сформированы следующие действия самоорганизации и самоконтроля как часть регулятивных универсальных учебных действий:

проверять ход и результат выполнения действия;

вести поиск ошибок, характеризовать их и исправлять;

формулировать ответ (вывод), подтверждать его объяснением, расчётами;

выбирать и использовать различные приёмы прикидки и проверки правильности вычисления, проверять полноту и правильность заполнения таблиц сложения, умножения.

У обучающегося будут сформированы следующие умения совместной деятельности:

при работе в группе или в паре выполнять предложенные задания (находить разные решения, определять с помощью цифровых и аналоговых приборов, измерительных инструментов длину, массу, время);

договариваться о распределении обязанностей в совместном труде, выполнять роли руководителя или подчинённого, сдержанно принимать замечания к своей работе;

выполнять совместно прикидку и оценку результата выполнения общей работы.

4 КЛАСС

Числа и величины

Числа в пределах миллиона: чтение, запись, поразрядное сравнение упорядочение. Число, большее или меньшее данного числа на заданное число разрядных единиц, в заданное число раз.

Величины: сравнение объектов по массе, длине, площади, вместимости.

Единицы массы (центнер, тонна) и соотношения между ними.

Единицы времени (сутки, неделя, месяц, год, век), соотношения между ними.

Единицы длины (миллиметр, сантиметр, дециметр, метр, километр), площади (квадратный метр, квадратный сантиметр), вместимости (литр), скорости (километры в час, метры в минуту, метры в секунду). Соотношение между единицами в пределах 100 000.

Доля величины времени, массы, длины.

Арифметические действия

Письменное сложение, вычитание многозначных чисел в пределах миллиона. Письменное умножение, деление многозначных чисел на однозначное (двузначное) число в пределах 100 000. Деление с остатком. Умножение и деление на 10, 100, 1000.

Свойства арифметических действий и их применение для вычислений. Поиск значения числового выражения, содержащего несколько действий в пределах 100 000. Проверка результата вычислений, в том числе с помощью калькулятора.

Равенство, содержащее неизвестный компонент арифметического действия: запись, нахождение неизвестного компонента.

Умножение и деление величины на однозначное число.

Текстовые задачи

Работа с текстовой задачей, решение которой содержит 2–3 действия: анализ, представление на модели, планирование и запись решения, проверка

решения и ответа. Анализ зависимостей, характеризующих процессы: движения (скорость, время, пройденный путь), работы (производительность, время, объём работы), купли-продажи (цена, количество, стоимость) и решение соответствующих задач. Задачи на установление времени (начало, продолжительность и окончание события), расчёта количества, расхода, изменения. Задачи на нахождение доли величины, величины по её доле. Разные способы решения некоторых видов изученных задач. Оформление решения по действиям с пояснением, по вопросам, с помощью числового выражения.

Пространственные отношения и геометрические фигуры

Наглядные представления о симметрии.

Окружность, круг: распознавание и изображение. Построение окружности заданного радиуса. Построение изученных геометрических фигур с помощью линейки, угольника, циркуля. Различение, называние пространственных геометрических фигур (тел): шар, куб, цилиндр, конус, пирамида.

Конструирование: разбиение фигуры на прямоугольники (квадраты), составление фигур из прямоугольников или квадратов.

Периметр, площадь фигуры, составленной из двух – трёх прямоугольников (квадратов).

Математическая информация

Работа с утверждениями: конструирование, проверка истинности. Составление и проверка логических рассуждений при решении задач.

Данные о реальных процессах и явлениях окружающего мира, представленные на диаграммах, схемах, в таблицах, текстах. Сбор математических данных о заданном объекте (числе, величине, геометрической фигуре). Поиск информации в справочной литературе, Интернете. Запись информации в предложенной таблице, на столбчатой диаграмме.

Доступные электронные средства обучения, пособия, тренажёры, их использование под руководством педагога и самостоятельное. Правила безопасной работы с электронными источниками информации (электронная форма учебника, электронные словари, образовательные сайты, ориентированные на обучающихся начального общего образования).

Алгоритмы решения изученных учебных и практических задач.

Изучение математики в 4 классе способствует освоению ряда универсальных учебных действий: познавательных универсальных учебных действий, коммуникативных универсальных учебных действий, регулятивных универсальных учебных действий, совместной деятельности.

У обучающегося будут сформированы следующие базовые логические и исследовательские действия как часть познавательных универсальных учебных действий:

ориентироваться в изученной математической терминологии, использовать её в высказываниях и рассуждениях;

сравнивать математические объекты (числа, величины, геометрические фигуры), записывать признак сравнения;

выбирать метод решения математической задачи (алгоритм действия, приём вычисления, способ решения, моделирование ситуации, перебор вариантов);

обнаруживать модели изученных геометрических фигур в окружающем мире;

конструировать геометрическую фигуру, обладающую заданным свойством (отрезок заданной длины, ломаная определённой длины, квадрат с заданным периметром);

классифицировать объекты по 1–2 выбранным признакам;

составлять модель математической задачи, проверять её соответствие условиям задачи;

определять с помощью цифровых и аналоговых приборов: массу предмета (электронные и гиревые весы), температуру (градусник), скорость движения транспортного средства (макет спидометра), вместимость (измерительные сосуды).

У обучающегося будут сформированы следующие информационные действия как часть познавательных универсальных учебных действий:

представлять информацию в разных формах;

извлекать и интерпретировать информацию, представленную в таблице, на диаграмме;

использовать справочную литературу для поиска информации, в том числе Интернет (в условиях контролируемого выхода).

У обучающегося будут сформированы следующие действия общения как часть коммуникативных универсальных учебных действий:

использовать математическую терминологию для записи решения предметной или практической задачи;

приводить примеры и контрпримеры для подтверждения или опровержения вывода, гипотезы;

конструировать, читать числовое выражение;

описывать практическую ситуацию с использованием изученной терминологии;

характеризовать математические объекты, явления и события с помощью изученных величин;

составлять инструкцию, записывать рассуждение;

инициировать обсуждение разных способов выполнения задания, поиск ошибок в решении.

У обучающегося будут сформированы следующие действия самоорганизации и самоконтроля как часть регулятивных универсальных учебных действий:

контролировать правильность и полноту выполнения алгоритма арифметического действия, решения текстовой задачи, построения геометрической фигуры, измерения;

самостоятельно выполнять прикидку и оценку результата измерений;

находить, исправлять, прогнозировать ошибки и трудности в решении учебной задачи.

У обучающегося будут сформированы следующие умения совместной деятельности:

участвовать в совместной деятельности: договариваться о способе решения, распределять работу между членами группы (например, в случае решения задач, требующих перебора большого количества вариантов), согласовывать мнения в ходе поиска доказательств, выбора рационального способа;

договариваться с одноклассниками в ходе организации проектной работы с величинами (составление расписания, подсчёт денег, оценка стоимости и покупки, приближённая оценка расстояний и временных интервалов, взвешивание, измерение температуры воздуха и воды), геометрическими фигурами (выбор формы и деталей при конструировании, расчёт и разметка, прикидка и оценка конечного результата).

3. ПЛАНИРУЕМЫЕ ОБРАЗОВАТЕЛЬНЫЕ РЕЗУЛЬТАТЫ

ЛИЧНОСТНЫЕ РЕЗУЛЬТАТЫ

Личностные результаты освоения программы по математике на уровне начального общего образования достигаются в единстве учебной и воспитательной деятельности в соответствии с традиционными российскими социокультурными и духовно-нравственными ценностями, принятыми в обществе правилами и нормами поведения и способствуют процессам самопознания, самовоспитания и саморазвития, формирования внутренней позиции личности.

В результате изучения математики на уровне начального общего образования у обучающегося будут сформированы следующие личностные результаты:

осознавать необходимость изучения математики для адаптации к жизненным ситуациям, для развития общей культуры человека, способности мыслить, рассуждать, выдвигать предположения и доказывать или опровергать их;

применять правила совместной деятельности со сверстниками, проявлять способность договариваться, лидировать, следовать указаниям, осозна-

вать личную ответственность и объективно оценивать свой вклад в общий результат;

осваивать навыки организации безопасного поведения в информационной среде;

применять математику для решения практических задач в повседневной жизни, в том числе при оказании помощи одноклассникам, детям младшего возраста, взрослым и пожилым людям;

работать в ситуациях, расширяющих опыт применения математических отношений в реальной жизни, повышающих интерес к интеллектуальному труду и уверенность в своих силах при решении поставленных задач, умение преодолевать трудности;

оценивать практические и учебные ситуации с точки зрения возможности применения математики для рационального и эффективного решения учебных и жизненных проблем;

характеризовать свои успехи в изучении математики, стремиться углублять свои математические знания и умения, намечать пути устранения трудностей;

пользоваться разнообразными информационными средствами для решения предложенных и самостоятельно выбранных учебных проблем, задач.

МЕТАПРЕДМЕТНЫЕ РЕЗУЛЬТАТЫ

Познавательные универсальные учебные действия

Базовые логические действия:

устанавливать связи и зависимости между математическими объектами («часть – целое», «причина – следствие», «протяжённость»);

применять базовые логические универсальные действия: сравнение, анализ, классификация (группировка), обобщение;

приобретать практические графические и измерительные навыки для успешного решения учебных и житейских задач;

представлять текстовую задачу, её решение в виде модели, схемы, арифметической записи, текста в соответствии с предложенной учебной проблемой.

Базовые исследовательские действия:

проявлять способность ориентироваться в учебном материале разных разделов курса математики;

понимать и адекватно использовать математическую терминологию: различать, характеризовать, использовать для решения учебных и практических задач;

применять изученные методы познания (измерение, моделирование, перебор вариантов).

Работа с информацией:

находить и использовать для решения учебных задач текстовую, графическую информацию в разных источниках информационной среды;

читать, интерпретировать графически представленную информацию (схему, таблицу, диаграмму, другую модель);

представлять информацию в заданной форме (дополнять таблицу, текст), формулировать утверждение по образцу, в соответствии с требованиями учебной задачи;

принимать правила, безопасно использовать предлагаемые электронные средства и источники информации.

Коммуникативные универсальные учебные действия

Общение:

конструировать утверждения, проверять их истинность;

использовать текст задания для объяснения способа и хода решения математической задачи;

комментировать процесс вычисления, построения, решения;

объяснять полученный ответ с использованием изученной терминологии;

в процессе диалогов по обсуждению изученного материала – задавать вопросы, высказывать суждения, оценивать выступления участников, приводить доказательства своей правоты, проявлять этику общения;

создавать в соответствии с учебной задачей тексты разного вида – описание (например, геометрической фигуры), рассуждение (к примеру, при решении задачи), инструкция (например, измерение длины отрезка);

ориентироваться в алгоритмах: воспроизводить, дополнять, исправлять деформированные;

самостоятельно составлять тексты заданий, аналогичные типовым изученным.

Регулятивные универсальные учебные действия

Самоорганизация:

планировать действия по решению учебной задачи для получения результата;

планировать этапы предстоящей работы, определять последовательность учебных действий;

выполнять правила безопасного использования электронных средств, предлагаемых в процессе обучения.

Самоконтроль (рефлексия):

осуществлять контроль процесса и результата своей деятельности;

выбирать и при необходимости корректировать способы действий;

находить ошибки в своей работе, устанавливать их причины, вести поиск путей преодоления ошибок;

предвидеть возможность возникновения трудностей и ошибок, предусматривать способы их предупреждения (формулирование вопросов, обращение к учебнику, дополнительным средствам обучения, в том числе электронным);

оценивать рациональность своих действий, давать им качественную характеристику.

Совместная деятельность:

участвовать в совместной деятельности: распределять работу между членами группы (например, в случае решения задач, требующих перебора большого количества вариантов, приведения примеров и контрпримеров), согласовывать мнения в ходе поиска доказательств, выбора рационального способа, анализа информации;

осуществлять совместный контроль и оценку выполняемых действий, предвидеть возможность возникновения ошибок и трудностей, предусматривать пути их предупреждения.

ПРЕДМЕТНЫЕ РЕЗУЛЬТАТЫ

К концу обучения в **1 классе** у обучающегося будут сформированы следующие умения:

читать, записывать, сравнивать, упорядочивать числа от 0 до 20;

пересчитывать различные объекты, устанавливать порядковый номер объекта;

находить числа, большее или меньшее данного числа на заданное число; выполнять арифметические действия сложения и вычитания в пределах 20 (устно и письменно) без перехода через десяток;

называть и различать компоненты действий сложения (слагаемые, сумма) и вычитания (уменьшаемое, вычитаемое, разность);

решать текстовые задачи в одно действие на сложение и вычитание: выделять условие и требование (вопрос);

сравнивать объекты по длине, устанавливая между ними соотношение «длиннее – короче», «выше – ниже», «шире – уже»;

измерять длину отрезка (в см), чертить отрезок заданной длины;

различать число и цифру;

распознавать геометрические фигуры: круг, треугольник, прямоугольник (квадрат), отрезок;

устанавливать между объектами соотношения: «слева – справа», «спереди – сзади», «между»;

распознавать верные (истинные) и неверные (ложные) утверждения относительно заданного набора объектов/предметов;

группировать объекты по заданному признаку, находить и называть закономерности в ряду объектов повседневной жизни;

различать строки и столбцы таблицы, вносить данное в таблицу, извлекать данное или данные из таблицы;

сравнивать два объекта (числа, геометрические фигуры);

распределять объекты на две группы по заданному основанию.

К концу обучения во **2 классе** у обучающегося будут сформированы следующие умения:

читать, записывать, сравнивать, упорядочивать числа в пределах 100;

находить число большее или меньшее данного числа на заданное число (в пределах 100), большее данного числа в заданное число раз (в пределах 20);

устанавливать и соблюдать порядок при вычислении значения числового выражения (со скобками или без скобок), содержащего действия сложения и вычитания в пределах 100;

выполнять арифметические действия: сложение и вычитание, в пределах 100 – устно и письменно, умножение и деление в пределах 50 с использованием таблицы умножения;

называть и различать компоненты действий умножения (множители, произведение), деления (делимое, делитель, частное);

находить неизвестный компонент сложения, вычитания;

использовать при выполнении практических заданий единицы величин длины (сантиметр, дециметр, метр), массы (килограмм), времени (минута, час), стоимости (рубль, копейка);

определять с помощью измерительных инструментов длину, определять время с помощью часов;

сравнивать величины длины, массы, времени, стоимости, устанавливая между ними соотношение «больше или меньше на»;

решать текстовые задачи в одно-два действия: представлять задачу (краткая запись, рисунок, таблица или другая модель), планировать ход решения текстовой задачи в два действия, оформлять его в виде арифметического действия или действий, записывать ответ;

различать и называть геометрические фигуры: прямой угол, ломаную, многоугольник;

на бумаге в клетку изображать ломаную, многоугольник, чертить с помощью линейки или угольника прямой угол, прямоугольник с заданными длинами сторон;

выполнять измерение длин реальных объектов с помощью линейки;

находить длину ломаной, состоящей из двух-трёх звеньев, периметр прямоугольника (квадрата);

распознавать верные (истинные) и неверные (ложные) утверждения со словами «все», «каждый»;

проводить одно-двухшаговые логические рассуждения и делать выводы; находить общий признак группы математических объектов (чисел, величин, геометрических фигур);

находить закономерность в ряду объектов (чисел, геометрических фигур);

представлять информацию в заданной форме: дополнять текст задачи числами, заполнять строку или столбец таблицы, указывать числовые данные на рисунке (изображении геометрических фигур);

сравнивать группы объектов (находить общее, различное);

обнаруживать модели геометрических фигур в окружающем мире;

подбирать примеры, подтверждающие суждение, ответ;

составлять (дополнять) текстовую задачу;

проверять правильность вычисления, измерения.

К концу обучения в **3 классе** у обучающегося будут сформированы следующие умения:

читать, записывать, сравнивать, упорядочивать числа в пределах 1000;

находить число большее или меньшее данного числа на заданное число, в заданное число раз (в пределах 1000);

выполнять арифметические действия: сложение и вычитание (в пределах 100 – устно, в пределах 1000 – письменно), умножение и деление на однозначное число, деление с остатком (в пределах 100 – устно и письменно);

выполнять действия умножение и деление с числами 0 и 1;

устанавливать и соблюдать порядок действий при вычислении значения числового выражения (со скобками или без скобок), содержащего арифметические действия сложения, вычитания, умножения и деления;

использовать при вычислениях переместительное и сочетательное свойства сложения;

находить неизвестный компонент арифметического действия;

использовать при выполнении практических заданий и решении задач единицы: длины (миллиметр, сантиметр, дециметр, метр, километр), массы (грамм, килограмм), времени (минута, час, секунда), стоимости (копейка, рубль);

определять с помощью цифровых и аналоговых приборов, измерительных инструментов длину (массу, время), выполнять прикидку и оценку результата измерений, определять продолжительность события;

сравнивать величины длины, площади, массы, времени, стоимости, устанавливая между ними соотношение «больше или меньше на или в»;

называть, находить долю величины (половина, четверть);

сравнивать величины, выраженные долями;

использовать при решении задач и в практических ситуациях (покупка товара, определение времени, выполнение расчётов) соотношение между величинами;

при решении задач выполнять сложение и вычитание однородных величин, умножение и деление величины на однозначное число;

решать задачи в одно-два действия: представлять текст задачи, планировать ход решения, записывать решение и ответ, анализировать решение (искать другой способ решения), оценивать ответ (устанавливать его реалистичность, проверять вычисления);

конструировать прямоугольник из данных фигур (квадратов), делить прямоугольник, многоугольник на заданные части;

сравнивать фигуры по площади (наложение, сопоставление числовых значений);

находить периметр прямоугольника (квадрата), площадь прямоугольника (квадрата);

распознавать верные (истинные) и неверные (ложные) утверждения со словами: «все», «некоторые», «и», «каждый», «если..., то...»;

формулировать утверждение (вывод), строить логические рассуждения (одно-двухшаговые), в том числе с использованием изученных связок;

классифицировать объекты по одному-двум признакам;

извлекать, использовать информацию, представленную на простейших диаграммах, в таблицах (например, расписание, режим работы), на предметах повседневной жизни (например, ярлык, этикетка), а также структурировать информацию: заполнять простейшие таблицы;

составлять план выполнения учебного задания и следовать ему, выполнять действия по алгоритму;

сравнивать математические объекты (находить общее, различное, уникальное);

выбирать верное решение математической задачи.

К концу обучения в **4 классе** у обучающегося будут сформированы следующие умения:

читать, записывать, сравнивать, упорядочивать многозначные числа;

находить число большее или меньшее данного числа на заданное число, в заданное число раз;

выполнять арифметические действия: сложение и вычитание с многозначными числами письменно (в пределах 100 – устно), умножение и деление

многозначного числа на однозначное, двузначное число письменно (в пределах 100 – устно), деление с остатком – письменно (в пределах 1000);

вычислять значение числового выражения (со скобками или без скобок), содержащего 2–4 арифметических действия, использовать при вычислениях изученные свойства арифметических действий;

выполнять прикидку результата вычислений, проверку полученного ответа по критериям: достоверность (реальность), соответствие правилу (алгоритму), а также с помощью калькулятора;

находить долю величины, величину по её доле;

находить неизвестный компонент арифметического действия;

использовать единицы величин при решении задач (длина, масса, время, вместимость, стоимость, площадь, скорость);

использовать при решении задач единицы длины (миллиметр, сантиметр, дециметр, метр, километр), массы (грамм, килограмм, центнер, тонна), времени (секунда, минута, час, сутки, неделя, месяц, год), вместимости (литр), стоимости (копейка, рубль), площади (квадратный метр, квадратный дециметр, квадратный сантиметр), скорости (километр в час);

использовать при решении текстовых задач и в практических ситуациях соотношения между скоростью, временем и пройденным путём, между производительностью, временем и объёмом работы;

определять с помощью цифровых и аналоговых приборов массу предмета, температуру (например, воды, воздуха в помещении), вместимость с помощью измерительных сосудов, прикидку и оценку результата измерений;

решать текстовые задачи в 1–3 действия, выполнять преобразование заданных величин, выбирать при решении подходящие способы вычисления, сочетая устные и письменные вычисления и используя, при необходимости, вычислительные устройства, оценивать полученный результат по критериям: реальность, соответствие условию;

решать практические задачи, связанные с повседневной жизнью (например, покупка товара, определение времени, выполнение расчётов), в том числе с избыточными данными, находить недостающую информацию (например, из таблиц, схем), находить различные способы решения;

различать окружность и круг, изображать с помощью циркуля и линейки окружность заданного радиуса;

различать изображения простейших пространственных фигур (шар, куб, цилиндр, конус, пирамида), распознавать в простейших случаях проекции предметов окружающего мира на плоскость (пол, стену);

выполнять разбиение (показывать на рисунке, чертеже) простейшей составной фигуры на прямоугольники (квадраты), находить периметр и площадь фигур, составленных из двух-трёх прямоугольников (квадратов);

распознавать верные (истинные) и неверные (ложные) утверждения, приводить пример, контрпример;

формулировать утверждение (вывод), строить логические рассуждения (двух-трёхшаговые);

классифицировать объекты по заданным или самостоятельно установленным одному-двум признакам;

извлекать и использовать для выполнения заданий и решения задач информацию, представленную на простейших столбчатых диаграммах, в таблицах с данными о реальных процессах и явлениях окружающего мира (например, календарь, расписание), в предметах повседневной жизни (например, счёт, меню, прайс-лист, объявление);

заполнять данными предложенную таблицу, столбчатую диаграмму;

использовать формализованные описания последовательности действий (алгоритм, план, схема) в практических и учебных ситуациях, дополнять алгоритм, упорядочивать шаги алгоритма;

составлять модель текстовой задачи, числовое выражение;

выбирать рациональное решение задачи, находить все верные решения из предложенных.

3. Тематическое планирование с учетом программы воспитания с указанием академических часов, отводимых на освоение каждой темы учебного предмета и возможность использования по этой теме электронных (цифровых) образовательных ресурсов

1 КЛАСС

№ п/п	Наименование разделов и тем программы	Количество часов			Электронные (цифровые) образовательные ресурсы
		Все го	Контроль ные работы	Практические работы	
Раздел 1. Числа и величины					
1.1	Числа от 1 до 9	13			http://nachalka.edu.ru/ РЭШ https://resh.edu.ru/ Ин-фоурок https://infourok.ru/ https://uchi.ru/ http://www.nachalka.com/biblioteka
1.2	Числа от 0 до 10	3			http://nachalka.edu.ru/ РЭШ https://resh.edu.ru/ Ин-фоурок https://infourok.ru/ https://uchi.ru/ http://www.nachalka.com/biblioteka
1.3	Числа от 11 до 20	4			http://nachalka.edu.ru/ РЭШ https://resh.edu.ru/ Ин-фоурок https://infourok.ru/ https://uchi.ru/ http://www.nachalka.com/biblioteka

1.4	Длина. Измерение длины	7			http://nachalka.edu.ru/ РЭШ https://resh.edu.ru/ Инфо- урок https://infourok.ru/ https://uchi.ru/ http://www.nachalka.com/bi blioteka
Итого по разделу		27			
Раздел 2. Арифметические действия					
2.1	Сложение и вычитание в пределах 10	11			http://nachalka.edu.ru/ РЭШ https://resh.edu.ru/ Ин- фоурок https://infourok.ru/ https://uchi.ru/ http://www.nachalka.com/bibl ioteka
2.2	Сложение и вычитание в пределах 20	29			http://nachalka.edu.ru/ РЭШ https://resh.edu.ru/ Ин- фоурок https://infourok.ru/ https://uchi.ru/ http://www.nachalka.com/bibl ioteka
Итого по разделу		40			
Раздел 3. Текстовые задачи					
3.1	Текстовые задачи	16			http://nachalka.edu.ru/ РЭШ https://resh.edu.ru/ Инфоурок https://infourok.ru/ https://uchi.ru/ http://www.nachalka.com/bi blioteka
Итого по разделу		16			
Раздел 4. Пространственные отношения и геометрические фигуры					
4.1	Пространствен ные отношения	3			http://nachalka.edu.ru/ РЭШ https://resh.edu.ru/ Ин- фоурок https://infourok.ru/ https://uchi.ru/ http://www.nachalka.com/bibl ioteka
4.2	Геометрическ ие фигуры	17			http://nachalka.edu.ru/ РЭШ https://resh.edu.ru/ Ин- фоурок https://infourok.ru/ https://uchi.ru/ http://www.nachalka.com/bibl ioteka
Итого по разделу		20			
Раздел 5. Математическая информация					
5.1	Характеристик	8			http://nachalka.edu.ru/

	а объекта, группы объектов				РЭШ https://resh.edu.ru/ Инфоурок https://infourok.ru/ https://uchi.ru/ http://www.nachalka.com/biblioteka
5.2	Таблицы	7			http://nachalka.edu.ru/ РЭШ https://resh.edu.ru/ Инфоурок https://infourok.ru/ https://uchi.ru/ http://www.nachalka.com/biblioteka
Итого по разделу		15			
Повторение пройденного материала		14			http://nachalka.edu.ru/ РЭШ https://resh.edu.ru/ Инфоурок https://infourok.ru/ https://uchi.ru/ http://www.nachalka.com/biblioteka
ОБЩЕЕ КОЛИЧЕСТВО ЧАСОВ ПО ПРОГРАММЕ		132	0	0	

2КЛАСС

№ п/п	Наименование разделов и тем программы	Количество часов			Электронные (цифровые) образовательные ресурсы
		Всего	Контрольные работы	Практические работы	
Раздел 1. Числа и величины					
1.1	Числа	9			http://nachalka.edu.ru/ РЭШ https://resh.edu.ru/ Инфоурок https://infourok.ru/ https://uchi.ru/ http://www.nachalka.com/biblioteka
1.2	Величины	10			http://nachalka.edu.ru/ РЭШ https://resh.edu.ru/ Инфоурок https://infourok.ru/ https://uchi.ru/ http://www.nachalka.com/biblioteka
Итого по разделу		19			
Раздел 2. Арифметические действия					

2.1	Сложение и вычитание	19			http://nachalka.edu.ru/ РЭШ https://resh.edu.ru/ Инфо-урок https://infourok.ru/ https://uchi.ru/ http://www.nachalka.com/biblioteka
2.2	Умножение и деление	25			http://nachalka.edu.ru/ РЭШ https://resh.edu.ru/ Инфо-урок https://infourok.ru/ https://uchi.ru/ http://www.nachalka.com/biblioteka
2.3	Арифметические действия с числами в пределах 100	12			http://nachalka.edu.ru/ РЭШ https://resh.edu.ru/ Инфо-урок https://infourok.ru/ https://uchi.ru/ http://www.nachalka.com/biblioteka
Итого по разделу		56			
Раздел 3. Текстовые задачи					
3.1	Текстовые задачи	11			http://nachalka.edu.ru/ РЭШ https://resh.edu.ru/ Инфо-урок https://infourok.ru/ https://uchi.ru/ http://www.nachalka.com/biblioteka
Итого по разделу		11			
Раздел 4. Пространственные отношения и геометрические фигуры					
4.1	Геометрические фигуры	10			http://nachalka.edu.ru/ РЭШ https://resh.edu.ru/ Инфоурок https://infourok.ru/ https://uchi.ru/ http://www.nachalka.com/biblioteka
4.2	Геометрические величины	9			http://nachalka.edu.ru/ РЭШ https://resh.edu.ru/ Инфо-урок https://infourok.ru/ https://uchi.ru/ http://www.nachalka.com/biblioteka

Итого по разделу		19			
Раздел 5. Математическая информация					
5.1	Математическая информация	14			http://nachalka.edu.ru/ РЭШ https://resh.edu.ru/ Инфо-урок https://infourok.ru/ https://uchi.ru/
Итого по разделу		14			
Повторение пройденного материала		9			http://nachalka.edu.ru/ РЭШ https://resh.edu.ru/ Инфо-урок https://infourok.ru/ https://uchi.ru/ http://www.nachalka.com/biblioteka
Итоговый контроль (контрольные и проверочные работы)		8	8		http://nachalka.edu.ru/ РЭШ https://resh.edu.ru/ Инфо-урок https://infourok.ru/ https://uchi.ru/ http://www.nachalka.com/biblioteka
ОБЩЕЕ КОЛИЧЕСТВО ЧАСОВ ПО ПРОГРАММЕ		136	8	0	

3 КЛАСС

№ п/п	Наименование разделов и тем программы	Количество часов			Электронные (цифровые) образовательные ресурсы
		Всего	Контрольные работы	Практические работы	
Раздел 1. Числа и величины					
1.1	Числа	10			[Библиотека ЦОК https://m.edsoo.ru/7f4110fe]
1.2	Величины	8			[Библиотека ЦОК https://m.edsoo.ru/7f4110fe]
Итого по разделу		18			
Раздел 2. Арифметические действия					
2.1	Вычисления	40			[Библиотека ЦОК https://m.edsoo.ru/7f4110fe]

					fe]]
2.2	Числовые выражения	7			[Библиотека ЦОК [https://m.edsoo.ru/7f4110fe]]
Итого по разделу		47			
Раздел 3. Текстовые задачи					
3.1	Работа с текстовой задачей	12			[Библиотека ЦОК [https://m.edsoo.ru/7f4110fe]]
3.2	Решение задач	11			[Библиотека ЦОК [https://m.edsoo.ru/7f4110fe]]
Итого по разделу		23			
Раздел 4. Пространственные отношения и геометрические фигуры					
4.1	Геометрические фигуры	9			[Библиотека ЦОК [https://m.edsoo.ru/7f4110fe]]
4.2	Геометрические величины	13			[Библиотека ЦОК [https://m.edsoo.ru/7f4110fe]]
Итого по разделу		22			
Раздел 5. Математическая информация					
5.1	Математическая информация	15			[Библиотека ЦОК [https://m.edsoo.ru/7f4110fe]]
Итого по разделу		15			
Повторение пройденного материала		4			[Библиотека ЦОК [https://m.edsoo.ru/7f4110fe]]
Итоговый контроль (контрольные и проверочные работы)		7	9		[Библиотека ЦОК [https://m.edsoo.ru/7f4110fe]]
ОБЩЕЕ КОЛИЧЕСТВО ЧАСОВ ПО ПРОГРАММЕ		136	9		

4 КЛАСС

№	Наименование	Количество часов	Электронные
---	--------------	------------------	-------------

п/п	е разделов и тем программы	Всего	Контрольные работы	Практические работы	(цифровые) образовательные ресурсы
Раздел 1. Числа и величины					
1.1	Числа	11			Библиотека ЦОК https://m.edsoo.ru/7f411f36
1.2	Величины	12			Библиотека ЦОК https://m.edsoo.ru/7f411f36
Итого по разделу		23			
Раздел 2. Арифметические действия					
2.1	Вычисления	25			Библиотека ЦОК https://m.edsoo.ru/7f411f36
2.2	Числовые выражения	12			Библиотека ЦОК https://m.edsoo.ru/7f411f36
Итого по разделу		37			
Раздел 3. Текстовые задачи					
3.1	Решение текстовых задач	20			Библиотека ЦОК https://m.edsoo.ru/7f411f36
Итого по разделу		20			
Раздел 4. Пространственные отношения и геометрические фигуры					
4.1	Геометрические фигуры	12			Библиотека ЦОК https://m.edsoo.ru/7f411f36
4.2	Геометрические величины	8			Библиотека ЦОК https://m.edsoo.ru/7f411f36
Итого по разделу		20			
Раздел 5. Математическая информация					
5.1	Математическая информация	15			Библиотека ЦОК https://m.edsoo.ru/7f411f36
Итого по разделу		15			
Повторение пройденного		14			Библиотека ЦОК https://m.edsoo.ru/7f411f36

материала				36
Итоговый контроль (контрольные и проверочные работы)	7	10		Библиотека ЦОК https://m.edsoo.ru/7f411f36
ОБЩЕЕ КОЛИЧЕСТВО ЧАСОВ ПО ПРОГРАММЕ	136	10		

4. ПОУРОЧНОЕ ПЛАНИРОВАНИЕ

1 КЛАСС

№ п/п	Тема урока	Количество часов			Дата изучения	Электронные цифровые образовательные ресурсы
		Всего	Контрольные работы	Практические работы		
1	Количественный счёт. Один, два, три...	1				http://nachalka.edu.ru/ РЭШ https://resh.edu.ru/ Инфоурок https://infourok.ru/ https://uchi.ru/
2	Порядковый счёт. Первый, второй, третий...	1				http://nachalka.edu.ru/ РЭШ https://resh.edu.ru/ Инфоурок https://infourok.ru/ https://uchi.ru/
3	Расположение предметов и объектов на плоскости, в пространстве: слева/справа, сверху/снизу; установление пространственных отношений. Вверху. Внизу. Слева. Справа	1				http://nachalka.edu.ru/ РЭШ https://resh.edu.ru/ Инфоурок https://infourok.ru/ https://uchi.ru/
4	Сравнение по количеству: столько же, сколько. Столько же. Больше. Меньше	1				http://nachalka.edu.ru/ РЭШ https://resh.edu.ru/ Инфоурок https://infourok.ru/ https://uchi.ru/

5	Сравнение по количеству: больше, меньше. Столько же. Больше. Меньше	1				http://nachalka.edu.ru/ РЭШ https://resh.edu.ru/ Инфоурок https://infourok.ru/ https://uchi.ru/
6	Характеристики объекта, группы объектов (количество, форма, размер, запись)	1				http://nachalka.edu.ru/ РЭШ https://resh.edu.ru/ Инфоурок https://infourok.ru/ https://uchi.ru/
7	Расположение предметов и объектов на плоскости, в пространстве: установление пространственных отношений. Вверху. Внизу, слева. Справа. Что узнали. Чему научились	1				http://nachalka.edu.ru/ РЭШ https://resh.edu.ru/ Инфоурок https://infourok.ru/ https://uchi.ru/
8	Различение, чтение чисел. Число и цифра 1	1				http://nachalka.edu.ru/ РЭШ https://resh.edu.ru/ Инфоурок https://infourok.ru/ https://uchi.ru/
9	Число и количество. Число и цифра 2	1				http://nachalka.edu.ru/ РЭШ https://resh.edu.ru/ Инфоурок https://infourok.ru/ https://uchi.ru/
10	Сравнение чисел, упорядочение чисел. Число и цифра 3	1				http://nachalka.edu.ru/ РЭШ https://resh.edu.ru/ Инфоурок https://infourok.ru/ https://uchi.ru/
11	Увеличение числа на одну или несколько единиц. Знаки действий	1				http://nachalka.edu.ru/ РЭШ https://resh.edu.ru/ Инфоурок https://infourok.ru/ https://uchi.ru/

12	Уменьшение числа на одну или несколько единиц. Знаки действий	1				http://nachalka.edu.ru/ РЭШ https://resh.edu.ru/ Инфоурок https://infourok.ru/ https://uchi.ru/
13	Многоугольники: различение, сравнение, изображение от руки на листе в клетку. Число и цифра 4	1				http://nachalka.edu.ru/ РЭШ https://resh.edu.ru/ Инфоурок https://infourok.ru/ https://uchi.ru/
14	Длина. Сравнение по длине: длиннее, короче, одинаковые по длине	1				http://nachalka.edu.ru/ РЭШ https://resh.edu.ru/ Инфоурок https://infourok.ru/ https://uchi.ru/
15	Состав числа. Запись чисел в заданном порядке. Число и цифра 5	1				http://nachalka.edu.ru/ РЭШ https://resh.edu.ru/ Инфоурок https://infourok.ru/ https://uchi.ru/
16	Конструирование целого из частей (чисел, геометрических фигур)	1				http://nachalka.edu.ru/ РЭШ https://resh.edu.ru/ Инфоурок https://infourok.ru/ https://uchi.ru/
17	Чтение таблицы (содержащей не более четырёх данных)	1				http://nachalka.edu.ru/ РЭШ https://resh.edu.ru/ Инфоурок https://infourok.ru/ https://uchi.ru/
18	Распознавание геометрических фигур: точка, отрезок и др. Точка. Кривая линия. Прямая линия. Отрезок. Луч	1				http://nachalka.edu.ru/ РЭШ https://resh.edu.ru/ Инфоурок https://infourok.ru/ https://uchi.ru/
19	Изображение геометрических фигур с помощью ли-	1				http://nachalka.edu.ru/ РЭШ https://resh.edu.ru/ Инфоурок https://infourok.ru/

	нейки на листе в клетку					u/ https://uchi.ru/
20	Сбор данных об объекте по образцу; выбор объекта по описанию	1				http://nachalka.edu.ru/ РЭШ https://resh.edu.ru/ Инфоурок https://infourok.ru/ https://uchi.ru/
21	Запись результата сравнения: больше, меньше, столько же (равно). Знаки сравнения	1				http://nachalka.edu.ru/ РЭШ https://resh.edu.ru/ Инфоурок https://infourok.ru/ https://uchi.ru/
22	Сравнение без измерения: выше — ниже, шире — уже, длиннее — короче	1				http://nachalka.edu.ru/ РЭШ https://resh.edu.ru/ Инфоурок https://infourok.ru/ https://uchi.ru/
23	Сравнение геометрических фигур: общее, различное. Многоугольник . Круг	1				http://nachalka.edu.ru/ РЭШ https://resh.edu.ru/ Инфоурок https://infourok.ru/ https://uchi.ru/
24	Расположение, описание расположения геометрических фигур на плоскости. Число и цифра 6	1				http://nachalka.edu.ru/ РЭШ https://resh.edu.ru/ Инфоурок https://infourok.ru/ https://uchi.ru/
25	Увеличение, уменьшение числа на одну или несколько единиц. Числа 6 и 7. Цифра 7	1				http://nachalka.edu.ru/ РЭШ https://resh.edu.ru/ Инфоурок https://infourok.ru/ https://uchi.ru/
26	Число как результат счета. Состав числа. Числа 8 и 9.	1				

	Цифра 8					
27	Число как результат измерения. Числа 8 и 9. Цифра 9	1				http://nachalka.edu.ru/ РЭШ https://resh.edu.ru/ Инфоурок https://infourok.ru/ https://uchi.ru/
28	Число и цифра 0	1				http://nachalka.edu.ru/ РЭШ https://resh.edu.ru/ Инфоурок https://infourok.ru/ https://uchi.ru/
29	Число 10	1				http://nachalka.edu.ru/ РЭШ https://resh.edu.ru/ Инфоурок https://infourok.ru/ https://uchi.ru/
30	Закономерность в ряду заданных объектов: её обнаружение, продолжение ряда	1				http://nachalka.edu.ru/ РЭШ https://resh.edu.ru/ Инфоурок https://infourok.ru/ https://uchi.ru/
31	Обобщение. Состав чисел в пределах 10	1				http://nachalka.edu.ru/ РЭШ https://resh.edu.ru/ Инфоурок https://infourok.ru/ https://uchi.ru/
32	Единицы длины: сантиметр. Сантиметр	1				http://nachalka.edu.ru/ РЭШ https://resh.edu.ru/ Инфоурок https://infourok.ru/ https://uchi.ru/
33	Измерение длины отрезка. Сантиметр	1				http://nachalka.edu.ru/ РЭШ https://resh.edu.ru/ Инфоурок https://infourok.ru/ https://uchi.ru/
34	Чтение рисунка, схемы с 1—2 числовыми данными (значениями данных величин)	1				http://nachalka.edu.ru/ РЭШ https://resh.edu.ru/ Инфоурок https://infourok.ru/ https://uchi.ru/
35	Измерение длины с помощью линейки.	1				http://nachalka.edu.ru/ РЭШ https://resh.edu.ru/ Инфоурок

	Сантиметр					https://infourok.ru/ https://uchi.ru/
36	Верные (истинные) и неверные (ложные) предложения, составленные относительно заданного набора математических объектов	1				http://nachalka.edu.ru/ РЭШ https://resh.edu.ru/ Инфоурок https://infourok.ru/ https://uchi.ru/
37	Числа от 1 до 10. Повторение	1				http://nachalka.edu.ru/ РЭШ https://resh.edu.ru/ Инфоурок https://infourok.ru/ https://uchi.ru/
38	Действие сложения. Компоненты действия, запись равенства. Вычисления вида $\square + 1$, $\square - 1$	1				http://nachalka.edu.ru/ РЭШ https://resh.edu.ru/ Инфоурок https://infourok.ru/ https://uchi.ru/
39	Сложение в пределах 10. Применение в практических ситуациях. Вычисления вида $\square + 1$, $\square - 1$	1				http://nachalka.edu.ru/ РЭШ https://resh.edu.ru/ Инфоурок https://infourok.ru/ https://uchi.ru/
40	Запись результата увеличения на несколько единиц. $\square + 1 + 1$, $\square - 1 - 1$	1				http://nachalka.edu.ru/ РЭШ https://resh.edu.ru/ Инфоурок https://infourok.ru/ https://uchi.ru/
41	Дополнение до 10. Запись действия	1				http://nachalka.edu.ru/ РЭШ https://resh.edu.ru/ Инфоурок https://infourok.ru/ https://uchi.ru/
42	Текстовая за-	1				http://nachalka.edu.ru/ РЭШ

	дача: структурные элементы. Дополнение текста до задачи. Задача					https://resh.edu.ru/ Инфоурок https://infourok.ru/ https://uchi.ru/
43	Текстовая задача: структурные элементы, составление текстовой задачи по образцу. Задача	1				http://nachalka.edu.ru/ РЭШ https://resh.edu.ru/ Инфоурок https://infourok.ru/ https://uchi.ru/
44	Текстовая сюжетная задача в одно действие: запись решения, ответа задачи. Модели задач: краткая запись, рисунок, схема	1				http://nachalka.edu.ru/ РЭШ https://resh.edu.ru/ Инфоурок https://infourok.ru/ https://uchi.ru/
45	Текстовая сюжетная задача в одно действие: запись решения, ответа задачи. Задачи на увеличение числа на несколько единиц	1				http://nachalka.edu.ru/ РЭШ https://resh.edu.ru/ Инфоурок https://infourok.ru/ https://uchi.ru/
46	Составление задачи по краткой записи, рисунку, схеме	1				http://nachalka.edu.ru/ РЭШ https://resh.edu.ru/ Инфоурок https://infourok.ru/ https://uchi.ru/
47	Изображение геометрических фигур с помощью линейки на листе в клетку. Изображение ломаной	1				http://nachalka.edu.ru/ РЭШ https://resh.edu.ru/ Инфоурок https://infourok.ru/ https://uchi.ru/

48	Таблица сложения чисел (в пределах 10)	1				http://nachalka.edu.ru/ РЭШ https://resh.edu.ru/ Инфоурок https://infourok.ru/ https://uchi.ru/
49	Текстовая сюжетная задача в одно действие: запись решения, ответа задачи. Задачи на нахождение суммы	1				http://nachalka.edu.ru/ РЭШ https://resh.edu.ru/ Инфоурок https://infourok.ru/ https://uchi.ru/
50	Текстовая сюжетная задача в одно действие. Выбор и объяснение верного решения задачи	1				http://nachalka.edu.ru/ РЭШ https://resh.edu.ru/ Инфоурок https://infourok.ru/ https://uchi.ru/
51	Обобщение по теме «Решение текстовых задач»	1				http://nachalka.edu.ru/ РЭШ https://resh.edu.ru/ Инфоурок https://infourok.ru/ https://uchi.ru/
52	Сравнение длин отрезков	1				http://nachalka.edu.ru/ РЭШ https://resh.edu.ru/ Инфоурок https://infourok.ru/ https://uchi.ru/
53	Сравнение по длине, проверка результата сравнения измерением	1				http://nachalka.edu.ru/ РЭШ https://resh.edu.ru/ Инфоурок https://infourok.ru/ https://uchi.ru/
54	Группировка объектов по заданному признаку	1				http://nachalka.edu.ru/ РЭШ https://resh.edu.ru/ Инфоурок https://infourok.ru/ https://uchi.ru/
55	Свойства группы объектов, группировка по самостоятельно установленному свойству	1				http://nachalka.edu.ru/ РЭШ https://resh.edu.ru/ Инфоурок https://infourok.ru/ https://uchi.ru/

56	Расположение предметов и объектов на плоскости, в пространстве: слева/справа, сверху/снизу, между; установление пространственных отношений. Внутри. Вне. Между. Перед? За? Между?	1				http://nachalka.edu.ru/ РЭШ https://resh.edu.ru/ Инфоурок https://infourok.ru/ https://uchi.ru/
57	Геометрические фигуры: распознавание круга, треугольника, четырехугольника. Распознавание треугольников на чертеже	1				http://nachalka.edu.ru/ РЭШ https://resh.edu.ru/ Инфоурок https://infourok.ru/ https://uchi.ru/
58	Геометрические фигуры: распознавание круга, треугольника, четырёхугольника. Распределение фигур на группы. Отрезок Ломаная. Треугольник	1				http://nachalka.edu.ru/ РЭШ https://resh.edu.ru/ Инфоурок https://infourok.ru/ https://uchi.ru/
59	Построение отрезка заданной длины	1				http://nachalka.edu.ru/ РЭШ https://resh.edu.ru/ Инфоурок https://infourok.ru/ https://uchi.ru/
60	Многоугольники: различение, сравнение,	1				http://nachalka.edu.ru/ РЭШ https://resh.edu.ru/ Инфоурок

	изображение от руки на листе в клетку. Прямоугольник . Квадрат					https://infourok.ru/ https://uchi.ru/
61	Обобщение по теме «Пространственные отношения и геометрические фигуры»	1				http://nachalka.edu.ru/ РЭШ https://resh.edu.ru/ Инфоурок https://infourok.ru/ https://uchi.ru/
62	Сравнение двух объектов (чисел, величин, геометрических фигур, задач)	1				http://nachalka.edu.ru/ РЭШ https://resh.edu.ru/ Инфоурок https://infourok.ru/ https://uchi.ru/
63	Действие вычитания. Компоненты действия, запись равенства	1				http://nachalka.edu.ru/ РЭШ https://resh.edu.ru/ Инфоурок https://infourok.ru/ https://uchi.ru/
64	Вычитание в пределах 10. Применение в практических ситуациях. Вычитание вида $6 - \square$, $7 - \square$	1				http://nachalka.edu.ru/ РЭШ https://resh.edu.ru/ Инфоурок https://infourok.ru/ https://uchi.ru/
65	Сложение и вычитание в пределах 10	1				http://nachalka.edu.ru/ РЭШ https://resh.edu.ru/ Инфоурок https://infourok.ru/ https://uchi.ru/
66	Запись результата вычитания нескольких единиц. Вычитание вида $8 - \square$, $9 - \square$	1				http://nachalka.edu.ru/ РЭШ https://resh.edu.ru/ Инфоурок https://infourok.ru/ https://uchi.ru/
67	Выбор и запись арифметического действия в практической	1				http://nachalka.edu.ru/ РЭШ https://resh.edu.ru/ Инфоурок https://infourok.ru/ https://uchi.ru/

	ситуации					
68	Устное сложение и вычитание в пределах 10. Что узнали. Чему научились	1				http://nachalka.edu.ru/ РЭШ https://resh.edu.ru/ Инфоурок https://infourok.ru/ https://uchi.ru/
69	Текстовая сюжетная задача в одно действие: запись решения, ответа задачи. Задачи на уменьшение числа на несколько единиц	1				http://nachalka.edu.ru/ РЭШ https://resh.edu.ru/ Инфоурок https://infourok.ru/ https://uchi.ru/
70	Текстовая сюжетная задача в одно действие: запись решения, ответа задачи. Задачи на разностное сравнение	1				http://nachalka.edu.ru/ РЭШ https://resh.edu.ru/ Инфоурок https://infourok.ru/ https://uchi.ru/
71	Зависимость между данными и искомой величиной в текстовой задаче. Литр	1				http://nachalka.edu.ru/ РЭШ https://resh.edu.ru/ Инфоурок https://infourok.ru/ https://uchi.ru/
72	Перестановка слагаемых при сложении чисел	1				http://nachalka.edu.ru/ РЭШ https://resh.edu.ru/ Инфоурок https://infourok.ru/ https://uchi.ru/
73	Переместительное свойство сложения и его применение для вычислений	1				http://nachalka.edu.ru/ РЭШ https://resh.edu.ru/ Инфоурок https://infourok.ru/ https://uchi.ru/
74	Извлечение данного из	1				http://nachalka.edu.ru/ РЭШ https://resh.edu.ru/

	строки, столбца таблицы					/ Инфоурок https://infourok.ru/ https://uchi.ru/
75	Выполнение 1—3-шаговых инструкций, связанных с вычислениями	1				http://nachalka.edu.ru/ РЭШ https://resh.edu.ru / Инфоурок https://infourok.ru/ https://uchi.ru/
76	Обобщение. Сложение и вычитание в пределах 10. Что узнали. Чему научились	1				http://nachalka.edu.ru/ РЭШ https://resh.edu.ru / Инфоурок https://infourok.ru/ https://uchi.ru/
77	Текстовая сю- жетная задача в одно действие: запись реше- ния, ответа за- дачи. Задачи на увеличение и уменьшение числа на несколько единиц	1				http://nachalka.edu.ru/ РЭШ https://resh.edu.ru / Инфоурок https://infourok.ru/ https://uchi.ru/
78	Геометриче- ские фигуры: квадрат. Пря- моугольник. Квадрат	1				http://nachalka.edu.ru/ РЭШ https://resh.edu.ru / Инфоурок https://infourok.ru/ https://uchi.ru/
79	Геометриче- ские фигуры: прямоуголь- ник. Квадрат	1				http://nachalka.edu.ru/ РЭШ https://resh.edu.ru / Инфоурок https://infourok.ru/ https://uchi.ru/
80	Выбор и запись арифметиче- ского действия для получения ответа на во- прос	1				
81	Комментиро- вание хода уве-	1				http://nachalka.edu.ru/ РЭШ https://resh.edu.ru

	личения, уменьшения числа до заданного; запись действия					/ https://infourok.ru/ Инфоурок https://uchi.ru/
82	Компоненты действия сложения. Нахождение неизвестного компонента	1				http://nachalka.edu.ru/ РЭШ https://resh.edu.ru/ Инфоурок https://infourok.ru/ https://uchi.ru/
83	Решение задач на увеличение, уменьшение длины	1				http://nachalka.edu.ru/ РЭШ https://resh.edu.ru/ Инфоурок https://infourok.ru/ https://uchi.ru/
84	Увеличение, уменьшение длины отрезка. Построение, запись действия	1				http://nachalka.edu.ru/ РЭШ https://resh.edu.ru/ Инфоурок https://infourok.ru/ https://uchi.ru/
85	Построение квадрата	1				http://nachalka.edu.ru/ РЭШ https://resh.edu.ru/ Инфоурок https://infourok.ru/ https://uchi.ru/
86	Текстовая сюжетная задача в одно действие: запись решения, ответа задачи. Задачи на нахождение неизвестного уменьшаемого	1				http://nachalka.edu.ru/ РЭШ https://resh.edu.ru/ Инфоурок https://infourok.ru/ https://uchi.ru/
87	Текстовая сюжетная задача в одно действие: запись решения, ответа задачи. Задачи на нахождение неизвестного вычитаемого	1				http://nachalka.edu.ru/ РЭШ https://resh.edu.ru/ Инфоурок https://infourok.ru/ https://uchi.ru/

88	Вычитание как действие, обратное сложению	1				http://nachalka.edu.ru/ РЭШ https://resh.edu.ru/ Инфоурок https://infourok.ru/ https://uchi.ru/
89	Сравнение без измерения: старше — моложе, тяжелее — легче. Килограмм	1				http://nachalka.edu.ru/ РЭШ https://resh.edu.ru/ Инфоурок https://infourok.ru/ https://uchi.ru/
90	Выполнение 1—3-шаговых инструкций, связанных с измерением длины	1				http://nachalka.edu.ru/ РЭШ https://resh.edu.ru/ Инфоурок https://infourok.ru/ https://uchi.ru/
91	Внесение одного-двух данных в таблицу	1				http://nachalka.edu.ru/ РЭШ https://resh.edu.ru/ Инфоурок https://infourok.ru/ https://uchi.ru/
92	Компоненты действия вычитания. Нахождение неизвестного компонента	1				http://nachalka.edu.ru/ РЭШ https://resh.edu.ru/ Инфоурок https://infourok.ru/ https://uchi.ru/
93	Числа от 1 до 10. Сложение и вычитание. Повторение. Что узнали. Чему научились	1				http://nachalka.edu.ru/ РЭШ https://resh.edu.ru/ Инфоурок https://infourok.ru/ https://uchi.ru/
94	Задачи на нахождение суммы и остатка. Повторение, что узнали. Чему научились	1				http://nachalka.edu.ru/ РЭШ https://resh.edu.ru/ Инфоурок https://infourok.ru/ https://uchi.ru/
95	Задачи на увеличение (уменьшение) числа на не-	1				http://nachalka.edu.ru/ РЭШ https://resh.edu.ru/ Инфоурок https://infourok.ru/

	сколько единиц. Повторение. Что узнали. Чему научились					u/ https://uchi.ru/
96	Числа от 11 до 20. Десятичный принцип записи чисел. Нумерация	1				http://nachalka.edu.ru/ РЭШ https://resh.edu.ru/ Инфоурок https://infourok.ru/ https://uchi.ru/
97	Порядок следования чисел от 11 до 20. Сравнение и упорядочение чисел	1				http://nachalka.edu.ru/ РЭШ https://resh.edu.ru/ Инфоурок https://infourok.ru/ https://uchi.ru/
98	Однозначные и двузначные числа	1				http://nachalka.edu.ru/ РЭШ https://resh.edu.ru/ Инфоурок https://infourok.ru/ https://uchi.ru/
99	Единицы длины: сантиметр, дециметр; установление соотношения между ними. Дециметр	1				http://nachalka.edu.ru/ РЭШ https://resh.edu.ru/ Инфоурок https://infourok.ru/ https://uchi.ru/
100	Измерение длины отрезка в разных единицах (сантиметры, дециметры)	1				http://nachalka.edu.ru/ РЭШ https://resh.edu.ru/ Инфоурок https://infourok.ru/ https://uchi.ru/
101	Сложение в пределах 20 без перехода через десяток. Вычисления вида $10 + 7$. $17 - 7$. $17 - 10$	1				http://nachalka.edu.ru/ РЭШ https://resh.edu.ru/ Инфоурок https://infourok.ru/ https://uchi.ru/
102	Вычитание в пределах 20 без перехода через	1				http://nachalka.edu.ru/ РЭШ https://resh.edu.ru/ Инфоурок

	десяток. Вычисления вида $10 + 7. 17$ $- 7. 17 - 10$					https://infourok.ru/ https://uchi.ru/
103	Десяток. Счёт десятками	1				http://nachalka.edu.ru/ РЭШ https://resh.edu.ru/ Инфоурок https://infourok.ru/ https://uchi.ru/
104	Сложение и вычитание в пределах 20 без перехода через десяток. Что узнали. Чему научились	1				http://nachalka.edu.ru/ РЭШ https://resh.edu.ru/ Инфоурок https://infourok.ru/ https://uchi.ru/
105	Составление и чтение число- вого выраже- ния, содержа- щего 1-2 дей- ствия	1				http://nachalka.edu.ru/ РЭШ https://resh.edu.ru/ Инфоурок https://infourok.ru/ https://uchi.ru/
106	Обобщение. Числа от 1 до 20: различение, чтение, запись. Что узнали. Чему научились	1				http://nachalka.edu.ru/ РЭШ https://resh.edu.ru/ Инфоурок https://infourok.ru/ https://uchi.ru/
107	Сложение и вычитание с числом 0	1				http://nachalka.edu.ru/ РЭШ https://resh.edu.ru/ Инфоурок https://infourok.ru/ https://uchi.ru/
108	Задачи на раз- ностное срав- нение. Повто- рение	1				http://nachalka.edu.ru/ РЭШ https://resh.edu.ru/ Инфоурок https://infourok.ru/ https://uchi.ru/
109	Переход через десяток при сложении. Представление на модели и за- пись действия.	1				http://nachalka.edu.ru/ РЭШ https://resh.edu.ru/ Инфоурок https://infourok.ru/ https://uchi.ru/

	Табличное сложение					
110	Переход через десяток при вычитании. Представление на модели и запись действия	1				http://nachalka.edu.ru/ РЭШ https://resh.edu.ru/ Инфоурок https://infourok.ru/ https://uchi.ru/
111	Сложение в пределах 15. Сложение вида $\square + 2$, $\square + 3$. Сложение вида $\square + 4$. Сложение вида $\square + 5$. Сложение вида $\square + 6$	1				http://nachalka.edu.ru/ РЭШ https://resh.edu.ru/ Инфоурок https://infourok.ru/ https://uchi.ru/
112	Вычитание в пределах 15. Табличное вычитание. Вычитание вида $11 - \square$. Вычитание вида $12 - \square$. Вычитание вида $13 - \square$. Вычитание вида $14 - \square$. Вычитание вида $15 - \square$	1				http://nachalka.edu.ru/ РЭШ https://resh.edu.ru/ Инфоурок https://infourok.ru/ https://uchi.ru/
113	Сложение и вычитание в пределах 15. Что узнали. Чему научились	1				http://nachalka.edu.ru/ РЭШ https://resh.edu.ru/ Инфоурок https://infourok.ru/ https://uchi.ru/
114	Сложение и вычитание чисел в пределах 20. Сложение однозначных чисел с переходом через десяток. Что	1				http://nachalka.edu.ru/ РЭШ https://resh.edu.ru/ Инфоурок https://infourok.ru/ https://uchi.ru/

	узнали. Чему научились					
115	Таблица сложения. Применение таблицы для сложения и вычитания чисел в пределах 20	1				http://nachalka.edu.ru/ РЭШ https://resh.edu.ru/ Инфоурок https://infourok.ru/ https://uchi.ru/
116	Сложение в пределах 20. Что узнали. Чему научились	1				http://nachalka.edu.ru/ РЭШ https://resh.edu.ru/ Инфоурок https://infourok.ru/ https://uchi.ru/
117	Вычитание в пределах 20. Что узнали. Чему научились	1				http://nachalka.edu.ru/ РЭШ https://resh.edu.ru/ Инфоурок https://infourok.ru/ https://uchi.ru/
118	Сложение и вычитание в пределах 20 с комментированием хода выполнения действия	1				http://nachalka.edu.ru/ РЭШ https://resh.edu.ru/ Инфоурок https://infourok.ru/ https://uchi.ru/
119	Счёт по 2, по 3, по 5. Сложение одинаковых слагаемых	1				http://nachalka.edu.ru/ РЭШ https://resh.edu.ru/ Инфоурок https://infourok.ru/ https://uchi.ru/
120	Обобщение. Состав чисел в пределах 20. Что узнали. Чему научились в 1 классе	1				http://nachalka.edu.ru/ РЭШ https://resh.edu.ru/ Инфоурок https://infourok.ru/ https://uchi.ru/
121	Обобщение. Сложение и вычитание в пределах 20 без перехода через десяток. Что узнали. Чему	1				http://nachalka.edu.ru/ РЭШ https://resh.edu.ru/ Инфоурок https://infourok.ru/ https://uchi.ru/

	научились в 1 классе					
122	Обобщение. Комментирование сложения и вычитания с переходом через десяток. Что узнали. Чему научились в 1 классе	1				http://nachalka.edu.ru/ РЭШ https://resh.edu.ru/ Инфоурок https://infourok.ru/ https://uchi.ru/
123	Обобщение по теме «Числа от 1 до 20. Сложение и вычитание». Что узнали. Чему научились в 1 классе	1				http://nachalka.edu.ru/ РЭШ https://resh.edu.ru/ Инфоурок https://infourok.ru/ https://uchi.ru/
124	Числа от 11 до 20. Повторение. Что узнали. Чему научились в 1 классе	1				http://nachalka.edu.ru/ РЭШ https://resh.edu.ru/ Инфоурок https://infourok.ru/ https://uchi.ru/
125	Единица длины: сантиметр, дециметр. Повторение. Что узнали. Чему научились в 1 классе	1				http://nachalka.edu.ru/ РЭШ https://resh.edu.ru/ Инфоурок https://infourok.ru/ https://uchi.ru/
126	Числа от 1 до 20. Сложение с переходом через десяток. Повторение. Что узнали. Чему научились в 1 классе	1				http://nachalka.edu.ru/ РЭШ https://resh.edu.ru/ Инфоурок https://infourok.ru/ https://uchi.ru/
127	Числа от 1 до 20. Вычитание с переходом	1				http://nachalka.edu.ru/ РЭШ https://resh.edu.ru/ Инфоурок

	через десяток. Повторение. Что узнали. Чему научились в 1 классе					https://infourok.ru/ https://uchi.ru/
128	Числа от 1 до 20. Повторение. Что узнали. Чему научились в 1 классе	1				http://nachalka.edu.ru/ РЭШ https://resh.edu.ru/ Инфоурок https://infourok.ru/ https://uchi.ru/
129	Нахождение неизвестного компонента: действия сложения, вычитания. Повторение. Что узнали. Чему научились в 1 классе	1				http://nachalka.edu.ru/ РЭШ https://resh.edu.ru/ Инфоурок https://infourok.ru/ https://uchi.ru/
130	Измерение длины отрезка. Повторение. Что узнали. Чему научились в 1 классе	1				http://nachalka.edu.ru/ РЭШ https://resh.edu.ru/ Инфоурок https://infourok.ru/ https://uchi.ru/
131	Сравнение, группировка, закономерности, высказывания. Повторение. Что узнали. Чему научились в 1 классе	1				http://nachalka.edu.ru/ РЭШ https://resh.edu.ru/ Инфоурок https://infourok.ru/ https://uchi.ru/
132	Таблицы. Повторение. Что узнали. Чему научились в 1 классе	1				http://nachalka.edu.ru/ РЭШ https://resh.edu.ru/ Инфоурок https://infourok.ru/ https://uchi.ru/

ОБЩЕЕ КОЛИЧЕСТВО ЧАСОВ ПО ПРОГРАММЕ	132	0	0	
-------------------------------------	-----	---	---	--

2 КЛАСС

2КЛАСС

№ п/п	Наименование разделов и тем программы	Количество часов			Электронные (цифровые) образовательные ресурсы
		Всего	Контрольные работы	Практические работы	
Раздел 1. Числа и величины					
1.1	Числа	9			http://nachalka.edu.ru/ РЭШ https://resh.edu.ru/ Инфо-урок https://infourok.ru/ https://uchi.ru/ http://www.nachalka.com/biblioteka
1.2	Величины	10			http://nachalka.edu.ru/ РЭШ https://resh.edu.ru/ Инфо-урок https://infourok.ru/ https://uchi.ru/ http://www.nachalka.com/biblioteka
Итого по разделу		19			
Раздел 2. Арифметические действия					
2.1	Сложение и вычитание	19			http://nachalka.edu.ru/ РЭШ https://resh.edu.ru/ Инфо-урок https://infourok.ru/ https://uchi.ru/ http://www.nachalka.com/biblioteka
2.2	Умножение и деление	25			http://nachalka.edu.ru/ РЭШ https://resh.edu.ru/ Инфо-урок https://infourok.ru/ https://uchi.ru/ http://www.nachalka.com/biblioteka
2.3	Арифметические действия с числами в пределах 100	12			http://nachalka.edu.ru/ РЭШ https://resh.edu.ru/ Инфо-урок https://infourok.ru/ https://uchi.ru/ http://www.nachalka.com/biblioteka

					lioteka
Итого по разделу		56			
Раздел 3. Текстовые задачи					
3.1	Текстовые задачи	11			http://nachalka.edu.ru/ РЭШ https://resh.edu.ru/ Инфо-урок https://infourok.ru/ https://uchi.ru/ http://www.nachalka.com/biblioteka
Итого по разделу		11			
Раздел 4. Пространственные отношения и геометрические фигуры					
4.1	Геометрические фигуры	10			http://nachalka.edu.ru/ РЭШ https://resh.edu.ru/ Инфоурок https://infourok.ru/ https://uchi.ru/ http://www.nachalka.com/biblioteka
4.2	Геометрические величины	9			http://nachalka.edu.ru/ РЭШ https://resh.edu.ru/ Инфо-урок https://infourok.ru/ https://uchi.ru/ http://www.nachalka.com/biblioteka
Итого по разделу		19			
Раздел 5. Математическая информация					
5.1	Математическая информация	14			http://nachalka.edu.ru/ РЭШ https://resh.edu.ru/ Инфо-урок https://infourok.ru/ https://uchi.ru/
Итого по разделу		14			
	Повторение пройденного материала	9			http://nachalka.edu.ru/ РЭШ https://resh.edu.ru/ Инфо-урок https://infourok.ru/ https://uchi.ru/ http://www.nachalka.com/biblioteka
	Итоговый контроль (контрольные и проверочные рабо-	8	8		http://nachalka.edu.ru/ РЭШ https://resh.edu.ru/ Инфо-урок https://infourok.ru/

ты)				https://uchi.ru/ http://www.nachalka.com/biblioteka
ОБЩЕЕ КОЛИЧЕСТВО ЧАСОВ ПО ПРОГРАММЕ	136	8	0	

3 КЛАСС

№ п/ п	Тема урока	Количество часов			Дата изучения	Электронные цифровые образовательные ресурсы
		Все го	Контрольные работы	Практические работы		
1	Устные вычисления, сводимые к действиям в пределах 100	1			Библиотека ЦОК https://m.edsoo.ru/c4e0a58e	
2	Сложение и вычитание однородных величин	1			Библиотека ЦОК https://m.edsoo.ru/c4e0f200	
3	Взаимосвязь арифметических действий: сложения и вычитания, умножения и деления	1			Библиотека ЦОК https://m.edsoo.ru/c4e0d5cc	
4	Увеличение и уменьшение числа на несколько единиц, в несколько раз	1			Библиотека ЦОК https://m.edsoo.ru/c4e0896e	
5	Неизвестный компонент арифметического действия: различение, называние, комментирование процесса нахождения	1			Библиотека ЦОК https://m.edsoo.ru/c4e0f3d6	
6	Нахождение неизвестного компонента арифметического действия сложения (вычи-	1			Библиотека ЦОК https://m.edsoo.ru/c4e0ee40	

	тания)					
7	Изображение фигур – отрезка, прямоугольника, квадрата – с заданными измерениями; обозначение фигур буквами	1				Библиотека ЦОК https://m.edsoo.ru/f29f4774
8	Работа с текстовой задачей: анализ данных и отношений, представление текста на модели. Решение задач нахождение четвёртого пропорционального	1				Библиотека ЦОК https://m.edsoo.ru/f29f4774
9	Таблицы с данными о реальных процессах и явлениях; внесение данных в таблицу	1				Библиотека ЦОК https://m.edsoo.ru/c4e10588
10	Решение задач с геометрическим содержанием	1				Библиотека ЦОК https://m.edsoo.ru/c4e15ec0
11	Логические рассуждения (одношаговые) со связками «если ..., то ...», «поэтому», «значит», «все», «и», «некоторые», «каждый»	1				Библиотека ЦОК https://m.edsoo.ru/c4e17068
12	Входная контрольная работа №1	1	1		20.09	Библиотека ЦОК https://m.edsoo.ru/c4e15cea
13	Устные вычисления: переместительное свойство умножения	1				Библиотека ЦОК https://m.edsoo.ru/c4e0ea08
14	Переместительное	1				

	свойство умножения					
15	Задачи на применение смысла арифметических действий сложения, умножения	1				Библиотека ЦОК https://m.edsoo.ru/c4e10ed4
16	Таблица умножения и деления	1				
17	Умножение и деление в пределах 100: приемы устных вычислений	1				Библиотека ЦОК https://m.edsoo.ru/c4e0a3cc
18	Сочетательное свойство умножения	1				Библиотека ЦОК https://m.edsoo.ru/c4e08eb4
19	Нахождение периметра многоугольника	1				Библиотека ЦОК https://m.edsoo.ru/c4e1338c
20	Задачи на применение смысла арифметических действий вычитания, деления	1				Библиотека ЦОК https://m.edsoo.ru/c4e1158c
21	Соотношение «цена, количество, стоимость» в практической ситуации. Задачи применение зависимости "цена-количество-стоимость"	1				Библиотека ЦОК https://m.edsoo.ru/c4e0944a
22	Задачи на движение одного объекта. Связь между величинами: масса одного предмета, количество предметов, масса всех предметов	1				Библиотека ЦОК https://m.edsoo.ru/c4e11708
23	Контрольная ра-	1	1		11.10	

	бота № 2 по теме « Табличное умножение и деление»					
24	Порядок действий в числовом выражении (со скобками)	1				Библиотека ЦОК https://m.edsoo.ru/c4e0f034
25	Порядок действий в числовом выражении (без скобок)	1				
26	Задачи на расчет скорости, времени или пройденного пути при движении одного объекта.	1				
27	Связь между величинами: расход ткани на одну вещь, количество вещей, расход ткани на все вещи	1				
28	Равенства и неравенства с числами: чтение, составление	1				Библиотека ЦОК https://m.edsoo.ru/c4e08658
29	Умножение и деление в пределах 100: таблица умножения и деления	1				
30	Умножение и деление с числом 6	1				Библиотека ЦОК https://m.edsoo.ru/c4e0ade0
31	Контрольная работа № 3 за 1 четверть	1	1		25.10	
32	Задачи на разностное сравнение	1				Библиотека ЦОК https://m.edsoo.ru/c4e11d02
33	Задачи на кратное	1				Библиотека ЦОК

	сравнение					https://m.edsoo.ru/c4e11f3c
34	Задачи на понимание отношений больше или меньше в...	1				
35	Столбчатая диаграмма: чтение	1				Библиотека ЦОК https://m.edsoo.ru/c4e173e2
36	Столбчатая диаграмма: использование данных для решения учебных и практических задач	1				Библиотека ЦОК https://m.edsoo.ru/c4e175ae
37	Сравнение математических объектов (общее, различное, уникальное/специфичное)	1				
38	Выбор формы представления информации. Линейные диаграммы	1				
39	Умножение и деление с числом 7	1				Библиотека ЦОК https://m.edsoo.ru/c4e0afb6
40	Верные (истинные) и неверные (ложные) утверждения: конструирование, проверка	1				Библиотека ЦОК https://m.edsoo.ru/c4e15b14
41	Свойства чисел. Математические игры с числами	1				
42	Кратное сравнение чисел. Равенства и неравенства: установление истинности (верное/неверное)	1				Библиотека ЦОК https://m.edsoo.ru/c4e08cc0
43	Контрольная ра-	1	1		22.11	Библиотека ЦОК

	бота № 4 по теме « Табличное умножение и деление»					https://m.edsoo.ru/c4e087e8
44	Единицы площади – квадратный метр, квадратный сантиметр, квадратный дециметр	1				Библиотека ЦОК https://m.edsoo.ru/c4e09e4a
45	Площадь прямоугольника, квадрата	1				Библиотека ЦОК https://m.edsoo.ru/c4e13bca
46	Изображение на клетчатой бумаге прямоугольника с заданным значением площади. Сравнение площадей фигур с помощью наложения	1				Библиотека ЦОК https://m.edsoo.ru/c4e139fe
47	Конструирование геометрических фигур (разбиение фигуры на части, составление фигуры из частей)	1				Библиотека ЦОК https://m.edsoo.ru/c4e12c66
48	Конструирование многоугольника из данных фигур, деление многоугольника на части	1				Библиотека ЦОК https://m.edsoo.ru/c4e129e6
49	Периметр и площадь прямоугольника: общее и различное	1				
50	Площадь и приемы её нахождения	1				Библиотека ЦОК https://m.edsoo.ru/c4e13f6c
51	Нахождение площади прямоугольника, квадрата	1				Библиотека ЦОК https://m.edsoo.ru/c4e146ce

52	Алгоритмы (правила) нахождения периметра и площади	1				Библиотека ЦОК https://m.edsoo.ru/c4e13daa
53	Умножение и деление с числом 8	1				Библиотека ЦОК https://m.edsoo.ru/c4e0b18c
54	Таблица умножения: анализ, формулирование закономерностей	1				Библиотека ЦОК https://m.edsoo.ru/c4e0b4de
55	Умножение и деление с числом 9	1				Библиотека ЦОК https://m.edsoo.ru/c4e0b358
56	Переход от одних единиц площади к другим	1				
57	Конструирование прямоугольника из данных фигур, деление прямоугольника на части	1				Библиотека ЦОК https://m.edsoo.ru/c4e16640
58	Планирование хода решения задачи арифметическим способом. Решение задач изученных видов.	1				Библиотека ЦОК https://m.edsoo.ru/c4e12df6
59	Контрольная работа №5 за 1 полугодие	1	1		20.12	
60	Задачи на работу (производительность труда) одного объекта	1				Библиотека ЦОК https://m.edsoo.ru/c4e11884
61	Задачи на расчет производительности труда, времени или объема выполненной работы	1				Библиотека ЦОК https://m.edsoo.ru/c4e11a00
62	Применение пе-	1				Библиотека ЦОК https://m.edsoo.ru/c

	ремесительного, сочетательного свойства при умножении					4e0ebc0
63	Проверка правильности нахождения периметра, площади прямоугольника	1				Библиотека ЦОК https://m.edsoo.ru/c4e18d3c
64	Нахождение площади в заданных единицах	1				Библиотека ЦОК https://m.edsoo.ru/c4e14142
65	Арифметические действия с числом 1	1				Библиотека ЦОК https://m.edsoo.ru/c4e0cdf2
66	Умножение и деление в пределах 100: внетабличное выполнение действий	1				Библиотека ЦОК https://m.edsoo.ru/c4e0b678
67	Арифметические действия с числом 0	1				Библиотека ЦОК https://m.edsoo.ru/c4e0cfc8
68	Нахождение площади фигуры, составленной из прямоугольников (квадратов)	1				Библиотека ЦОК https://m.edsoo.ru/c4e148e0
69	Оценка решения задачи на достоверность и логичность	1				Библиотека ЦОК https://m.edsoo.ru/c4e12266
70	Вычисления с числами 0 и 1. Деление нуля на число	1				Библиотека ЦОК https://m.edsoo.ru/c4e0d18a
71	Задачи на нахождение доли величины	1				Библиотека ЦОК https://m.edsoo.ru/c4e12400
72	Доля величины: сравнение долей одной величины	1				Библиотека ЦОК https://m.edsoo.ru/c4e12586
73	Доля величины:	1				Библиотека ЦОК

	половина, четверть в практической ситуации, сравнение величин, выраженных долями					https://m.edsoo.ru/c4e0a1f6
74	Алгоритмы (правила) построения геометрических фигур. Правила построения окружности и круга	1				
75	Время (единица времени — секунда); установление отношения «быстрее/ медленнее на/в». Определение с помощью цифровых и аналоговых приборов, измерительных инструментов времени; прикидка и оценка результата измерений	1				Библиотека ЦОК https://m.edsoo.ru/c4e095bc
76	Время (единица времени — секунда); соотношение «начало, окончание, продолжительность события» в практической ситуации	1				Библиотека ЦОК https://m.edsoo.ru/c4e0974c
77	Расчёт времени. Соотношение «начало, окончание, продолжительность события» в практической ситуации	1				Библиотека ЦОК https://m.edsoo.ru/c4e0999a
78	Соотношение	1				Библиотека ЦОК

	«больше/ меньше на/в» в ситуации сравнения предметов и объектов на основе измерения величин					https://m.edsoo.ru/c4e0a020
79	Приемы умножения двузначного числа на однозначное число	1				
80	Устное умножение суммы на число	1				Библиотека ЦОК https://m.edsoo.ru/c4e0baf6
81	Умножение и деление двузначного числа на однозначное число	1				
82	Внетабличное устное умножение и деление в пределах 100	1				
83	Контрольная работа №6 по теме «Решение задач и уравнений»	1	1		7.02	Библиотека ЦОК https://m.edsoo.ru/c4e0bcc2
84	Выбор верного решения задачи	1				Библиотека ЦОК https://m.edsoo.ru/c4e10d4e
85	Разные способы решения задачи	1				
86	Деление суммы на число	1				
87	Разные приемы записи решения задачи	1				Библиотека ЦОК https://m.edsoo.ru/c4e120e0
88	Нахождение неизвестного компонента арифметического действия умножения (деления)	1				Библиотека ЦОК https://m.edsoo.ru/c4e0d400
89	Устное деление двузначного числа	1				Библиотека ЦОК https://m.edsoo.ru/c

	на двузначное					4e0b8ee
90	Проверка результата вычисления: обратное действие, применение алгоритма, оценка достоверности результата	1				Библиотека ЦОК https://m.edsoo.ru/c4e0e634
91	Деление на однозначное число в пределах 100	1				
92	Применение устных приёмов вычисления для решения практических задач	1				Библиотека ЦОК https://m.edsoo.ru/c4e0be8e
93	Числа в пределах 1000: чтение, запись	1				
94	Задачи на понимание смысла арифметического действия деление с остатком	1				Библиотека ЦОК https://m.edsoo.ru/c4e0c212
95	Устное деление с остатком; его применение в практических ситуациях	1				Библиотека ЦОК https://m.edsoo.ru/c4e0c3f2
96	Нахождение периметра в заданных единицах длины	1				Библиотека ЦОК https://m.edsoo.ru/c4e13666
97	Изображение на клетчатой бумаге прямоугольника с заданным значением периметра	1				Библиотека ЦОК https://m.edsoo.ru/c4e14c8c
98	Дополнение изображения (чертежа) данными на основе измерения	1				Библиотека ЦОК https://m.edsoo.ru/c4e14e62
99	Работа с табли-	1				Библиотека ЦОК

	цей: анализ данных, использование информации для ответов на вопросы и решения задач					https://m.edsoo.ru/c4e16078
100	Стоимость (единицы — рубль, копейка); установление отношения «дороже/дешевле на/в» (в повторение)	1				Библиотека ЦОК https://m.edsoo.ru/c4e092c4
101	Практическая работа по разделу "Величины". Повторение	1				Библиотека ЦОК https://m.edsoo.ru/c4e14ab6
102	Числа в пределах 1000: чтение, запись, упорядочение	1				
103	Работа с информацией: чтение информации, представленной в разной форме. Римская система счисления	1				
104	Увеличение и уменьшение числа в несколько раз (в том числе в 10, 100 раз)	1				Библиотека ЦОК https://m.edsoo.ru/c4e07208
105	Контрольная работа за 3 четверть	1			20.03	
106	Числа в пределах 1000: представление в виде суммы разрядных слагаемых	1				Библиотека ЦОК https://m.edsoo.ru/c4e0820c
107	Математическая информация. Алгоритмы. Повторение	1				Библиотека ЦОК https://m.edsoo.ru/c4e17aea

10 8	Классификация объектов по двум признакам	1				Библиотека ЦОК https://m.edsoo.ru/f29f4774
10 9	Числа в пределах 1000: сравнение	1				Библиотека ЦОК https://m.edsoo.ru/c4e07ff0
11 0	Масса (единица массы — грамм); соотношение между килограммом и граммом; отношение «тяжелее/легче на/в»	1				Библиотека ЦОК https://m.edsoo.ru/c4e09116
11 1	Измерение длины объекта, упорядочение по длине	1				Библиотека ЦОК https://m.edsoo.ru/f29f4774
11 2	Длина (единица длины — миллиметр, километр); соотношение между величинами в пределах тысячи	1				Библиотека ЦОК https://m.edsoo.ru/c4e09bde
11 3	Нахождение периметра прямоугольника, квадрата	1				Библиотека ЦОК https://m.edsoo.ru/f29f4774
11 4	Сложение и вычитание с круглым числом. Сложение и вычитание в пределах 1000	1				Библиотека ЦОК https://m.edsoo.ru/c4e0ca46
11 5	Контрольная работа №9 по теме «Приемы письменного сложения и вычитания трехзначных чисел»	1	1		17.04	Библиотека ЦОК https://m.edsoo.ru/c4e0cc1c
11 6	Алгоритмы (правила) устных и письменных вычислений (сложение, вычитание, умножение, деле-	1				Библиотека ЦОК https://m.edsoo.ru/c4e16c6c

	ние)					
11 7	Письменное умножение на однозначное число в пределах 100	1				Библиотека ЦОК https://m.edsoo.ru/f29f4774
11 8	Письменное сложение в пределах 1000	1				Библиотека ЦОК https://m.edsoo.ru/f29f4774
11 9	Письменное вычитание в пределах 1000	1				Библиотека ЦОК https://m.edsoo.ru/f29f4774
12 0	Алгоритм деления на однозначное число	1				Библиотека ЦОК https://m.edsoo.ru/c4e0defa
12 1	Умножение круглого числа, на круглое число	1				Библиотека ЦОК https://m.edsoo.ru/f29f4774
12 2	Умножение круглого числа, на круглое число	1				Библиотека ЦОК https://m.edsoo.ru/f29f4774
12 3	Деление круглого числа, на круглое число	1				Библиотека ЦОК https://m.edsoo.ru/f29f4774
12 4	Приемы умножения трехзначного числа на однозначное число	1				Библиотека ЦОК https://m.edsoo.ru/c4e0dd2e
12 5	Изображение прямоугольника с заданным отношением длин сторон (больше или меньше на, в)	1				Библиотека ЦОК https://m.edsoo.ru/c4e17220
12 6	Умножение и деление трехзначного числа на однозначное число	1				Библиотека ЦОК https://m.edsoo.ru/c4e18120
12 7	Задачи на расчет времени, количества	1				Библиотека ЦОК https://m.edsoo.ru/f29f4774
12 8	Приемы деления трехзначного числа на однозначное	1				Библиотека ЦОК https://m.edsoo.ru/c4e1043e

	число					
12 9	Приемы деления на однозначное число	1				Библиотека ЦОК https://m.edsoo.ru/c4e102b8
13 0	Проверка правильности вычислений: прикидка и оценка результата. Знакомство с калькулятором	1				Библиотека ЦОК https://m.edsoo.ru/c4e0e81e
13 1	Числа. Числа от 1 до 1000. Повторение	1				Библиотека ЦОК https://m.edsoo.ru/c4e17c7a
13 2	Текстовые задачи. Задачи в 2-3 действия. Повторение и закрепление	1				Библиотека ЦОК https://m.edsoo.ru/c4e1858a
13 3	Запись решения задачи по действиям с пояснениями и с помощью числового выражения	1				Библиотека ЦОК https://m.edsoo.ru/c4e18b70
13 4	Алгоритмы (правила) порядка действий в числовом выражении	1				Библиотека ЦОК https://m.edsoo.ru/c4e16eb0
13 5	Нахождение значения числового выражения (со скобками или без скобок)	1				
13 6	Промежуточная аттестация. Итоговая контрольная работа	1	1			
ОБЩЕЕ КОЛИЧЕСТВО ЧАСОВ ПО ПРОГРАММЕ		136	9	0		

4 КЛАСС

№	Тема урока	Количество часов			Дата изуч	Электронные цифровые
		Вс	Контро	Практи		

п / п		ег о	льные работы	ческие работы	ения	образовательные ресурсы
1	Числа от 1 до 1000: чтение, запись, сравнение	1			01.09	
2	Числа от 1 до 1000: установление закономерности в последовательности, упорядочение, классификация	1			04.09	
3	Установление порядка выполнения действий в числовом выражении (без скобок), содержащем 2-4 действия	1			05.09	
4	Установление порядка выполнения действий в числовом выражении (со скобками), содержащем 2-4 действия	1			07.09	
5	Периметр фигуры, составленной из двух-трёх прямоугольников (квадратов)	1			08.09	
6	Повторение изученного в 3 классе. Алгоритм умножения на однозначное число	1			11.09	
7	Повторение изученного в 3 классе. Алгоритм деления на однозначное число	1			12.09	

8	Приемы прикидки результата и оценки правильности выполнения деления	1			14.09	
9	Анализ текстовой задачи: данные и отношения	1			15.09	
10	Правила работы с электронными техническими средствами. Применение электронных средств для закрепления алгоритмов вычислений	1			18.09	Библиотека ЦОК https://m.edsoo.ru/c4e27670
11	Входная мониторинговая контрольная работа	1	1		19.09	
12	Представление текстовой задачи на модели	1			21.09	
13	Столбчатая диаграмма: чтение, дополнение	1			22.09	
14	Числа в пределах миллиона: увеличение и уменьшение числа на несколько единиц разряда	1			25.09	Библиотека ЦОК https://m.edsoo.ru/c4e19444
15	Составление числового выражения (суммы, разности) с комментарием, нахождение его значения	1			26.09	
16	Решение задачи разными способами	1			28.09	

17	Оценка решения задачи на достоверность и логичность	1			29.09	
18	Числа в пределах миллиона: чтение, запись	1			02.10	Библиотека ЦОК https://m.edsoo.ru/c4e1925a
19	Запись решения задачи с помощью числового выражения	1			03.10	
20	Числа в пределах миллиона: представление многозначного числа в виде суммы разрядных слагаемых	1			05.10	Библиотека ЦОК https://m.edsoo.ru/c4e195ca
21	Сравнение чисел в пределах миллиона	1			06.10	Библиотека ЦОК https://m.edsoo.ru/c4e1973c
22	Общее группы многозначных чисел. Классификация чисел. Класс миллионов. Класс миллиардов	1			09.10	
23	Контрольная работа №1 на тему: «Сравнение чисел».	1	1		10.10	
24	Сравнение и упорядочение чисел	1			12.10	Библиотека ЦОК 1. https://m.edsoo.ru/c4e1989a 2) https://m.edsoo.ru/c4e19de0
25	Решение задач на работу	1			13.10	
26	Составление высказываний о свойствах числа.	1			16.10	Библиотека ЦОК https://m.edsoo.ru/c4e1a40c

	Запись признаков сравнения чисел					
27	Умножение на 10, 100, 1000	1			17.10	
28	Деление на 10, 100, 1000	1			19.10	
29	Наглядные представления о симметрии. Фигуры, имеющие ось симметрии	1			20.10	
30	Работа с утверждениями (одно-/двухшаговые) с использованием изученных связей: конструирование, проверка истинности(верные (истинные) и неверные (ложные))	1			23.10	
31	Сравнение объектов по длине. Соотношения между величинами длины, их применение	1			24.10	Библиотека ЦОК https://m.edsoo.ru/c4e1b2f8
32	Применение соотношений между единицами длины в практических и учебных ситуациях	1			26.10	Библиотека ЦОК https://m.edsoo.ru/c4e1b488
33	Сравнение объектов по площади. Соотношения между единицами площади, их применение	1			27.10	Библиотека ЦОК https://m.edsoo.ru/c4e1b60e
34 2 че	Применение соотношений между единицами	1			07.11	Библиотека ЦОК https://m.edsoo.ru/c4e1b78a

т.	площади в прак- тических и учеб- ных ситуациях					
35	Решение задач на нахождение пло- щади	1			09.11	
36	Нахождение площади фигуры разными спосо- бами: палетка, разбиение на прямоугольники или единичные квадраты	1			10.11	
37	Сравнение объек- тов по массе. Со- отношения между величинами мас- сы, их примене- ние	1			13.11	Библиотека ЦОК https://m.edsoo.ru/c4e1a89e
38	Применение со- отношений меж- ду единицами массы в практи- ческих и учебных ситуациях	1			14.11	Библиотека ЦОК https://m.edsoo.ru/c4e1ae2a
39	Сравнение про- тяженности по времени. Соот- ношения между единицами вре- мени, их приме- нение	1			16.11	Библиотека ЦОК https://m.edsoo.ru/c4e1afe2
40	Применение со- отношений меж- ду единицами времени в прак- тических и учеб- ных ситуациях	1			17.11	
41	Решение задач на расчет времени	1			20.11	
42	Доля величины времени, массы, длины	1			21.11	Библиотека ЦОК https://m.edsoo.ru/c4e1be92

43	Сравнение величин, упорядочение величин	1			23.11	Библиотека ЦОК https://m.edsoo.ru/c4e1a704
44	Закрепление. Таблица единиц времени	1			24.11	Библиотека ЦОК https://m.edsoo.ru/c4e1b168
45	Контрольная работа № 2 на тему: Сравнение величин, упорядочение величин	1	1		27.11	
46	Применение представлений о площади для решения задач	1			28.11	
47	Решение задач на нахождение величины (массы, длины)	1			30.11	
48	Задачи на нахождение величины (массы, длины)	1			01.12	
49	Письменное сложение многозначных чисел	1			04.12	Библиотека ЦОК https://m.edsoo.ru/c4e1c022
50	Решение задач на нахождение длины	1			05.12	
51	Приемы прикидки результата и оценки правильности выполнения сложения	1			07.12	
52	Разностное и кратное сравнение величин	1			08.12	
53	Письменное вычитание многозначных чисел	1			11.12	Библиотека ЦОК https://m.edsoo.ru/c4e1c1b2
54	Приемы прикид-	1			12.12	

	ки результата и оценки правильности выполнения вычитания					
55	Устные приемы вычислений: сложение и вычитание многозначных чисел	1			14.12	
56	Дополнение многозначного числа до заданного круглого числа	1			15.12	
57	Нахождение неизвестного компонента действия сложения (с комментированием)	1			18.12	Библиотека ЦОК https://m.edsoo.ru/c4e1f61e
58	Нахождение неизвестного компонента действия вычитания (с комментированием)	1			19.12	Библиотека ЦОК https://m.edsoo.ru/c4e1f7c2
59	Примеры и контрпримеры	1			21.12	
60	Мониторинговая работа за 1 полугодие.	1	1		22.12	
61	Вычисление доли величины	1			25.12	
62	Применение представлений о доле величины для решения практических задач (в одно действие)	1			25.12	
63	Планирование хода решения задачи арифметическим способом	1			28.12	Библиотека ЦОК https://m.edsoo.ru/c4e21482
64	Сравнение мате-	1			29.12	

	матических объектов (общее, различное, уникальное/специфичное)					
65 3 че т.	Арифметические действия с величинами: сложение, вычитание	1			09.01	
66	Арифметические действия с величинами: сложение, вычитание	1			11.01	
67	Поиск и использование данных для решения практических задач	1			12.01	Библиотека ЦОК https://m.edsoo.ru/c4e212de
68	Задачи на нахождение цены, количества, стоимости товара	1			15.01	Библиотека ЦОК https://m.edsoo.ru/c4e22abc
69	Запись решения задачи по действиям с пояснениями и с помощью числового выражения	1			16.01	
70	Применение представлений о сложении, вычитании для решения практических задач (в одно действие)	1			18.01	
71	Задачи с недостаточными данными	1			19.01	
72	Таблица: чтение, дополнение	1			22.01	
73	Конструирование: разбиение	1			23.01	Библиотека ЦОК https://m.edsoo.ru/c4e25

	фигуры на прямоугольники (квадраты), конструирование фигуры из прямоугольников. Выполнение построений					582
74	Устные приемы вычислений: умножение и деление с многозначным числом	1			25.01	
75	Контрольная работа № 3 Умножение на однозначное число в пределах 100000	1			26.01	Библиотека ЦОК https://m.edsoo.ru/c4e1c4aa
76	Увеличение значения величины в несколько раз (умножение на однозначное число)	1			29.01	
77	Составление числового выражения (произведения, частного) с комментированием, нахождение его значения	1			30.01	
78	Взаимное расположение геометрических фигур на чертеже	1			01.02	
79	Нахождение неизвестного компонента действия умножения (с комментированием)	1			02.02	Библиотека ЦОК https://m.edsoo.ru/c4e1f970
80	Нахождение неизвестного ком-	1			05.02	Библиотека ЦОК https://m.edsoo.ru/c4e1f

	понента действия деления (с комментированием)					ble
81	Сравнение геометрических фигур	1			06.02	
82	Закрепление по теме "Равенство, содержащее неизвестный компонент арифметического действия: запись, нахождение неизвестного компонента"	1			08.02	
83	Деление на однозначное число в пределах 100000	1			09.02	Библиотека ЦОК https://m.edsoo.ru/c4e1cf90
84	Составление числового выражения, содержащего 2 действия, нахождение его значения	1			12.02	
85	Уменьшение значения величины в несколько раз (деление на однозначное число)	1			13.02	
86	Контрольная работа № 4 на тему: Уменьшение значения величины в несколько раз (деление на однозначное число)	1	1		15.02	
87	Число, большее или меньшее данного числа в заданное число раз	1			16.02	

88	Применение представлений об умножении, делении для решения практических задач (в одно действие)	1			19.02	
89	Повторение пройденного по разделу "Нумерация"	1			20.02	
90	Сравнение значений числовых выражений с одним арифметическим действием	1			22.02	
91	Разные приемы записи решения задачи	1			26.02	Библиотека ЦОК https://m.edsoo.ru/c4e2358e
92	Работа с утверждениями: составление и проверка логических рассуждений при решении задач, формулирование вывода	1			27.02	Библиотека ЦОК https://m.edsoo.ru/c4e215ea
93	Решение задач на нахождение периметра прямоугольника (квадрата)	1			29.02	Библиотека ЦОК https://m.edsoo.ru/c4e2597e
94	Решение задач, отражающих ситуацию купли-продажи	1			01.03	Библиотека ЦОК https://m.edsoo.ru/c4e22abc
95	Закрепление изученного по разделу "Арифметические действия"	1			04.03	
96	Периметр многоугольника	1			05.03	
97	Решение задач на	1			07.03	Библиотека ЦОК

	движение					https://m.edsoo.ru/c4e2226a
98	Решение расчетных задач (расходы, изменения)	1			11.03	
99	Использование данных таблицы, диаграммы, схемы, рисунка для ответов на вопросы, проверки истинности утверждений	1			12.03	Библиотека ЦОК https://m.edsoo.ru/c4e25e42
100	Разные формы представления одной и той же информации	1			14.03	
101	Модели пространственных геометрических фигур в окружающем мире (шар, куб)	1			15.03	Библиотека ЦОК https://m.edsoo.ru/c4e24736
102	Проекции предметов окружающего мира на плоскость	1			18.03	
103	Применение алгоритмов для вычислений	1			19.03	
104	Контрольная работа № 5 на тему: Деление с остатком	1	1		21.03	
105	Правила работы с электронными техническими средствами. Применение электронных средств для закрепления умения решать текстовые задачи	1			22.03	

10 6 4 че т.	Нахождение значения числового выражения, содержащего 2-4 действия	1			04.04	
10 7	Правила работы с электронными техническими средствами. Применение электронных средств для закрепления умения конструировать с использованием геометрических фигур	1			05.04	
10 8	Алгоритм умножения на двузначное число в пределах 100000	1			08.04	Библиотека ЦОК https://m.edsoo.ru/c4e1c6f8
10 9	Практическая работа "Конструирование: разбиение фигуры на прямоугольники (квадраты), составление фигур из прямоугольников/квадратов". Повторение	1			09.04	Библиотека ЦОК https://m.edsoo.ru/c4e254f0
11 0	Приемы прикидки результата и оценки правильности выполнения умножения	1			11.04	
11 1	Умножение на двузначное число в пределах 100000	1			12.04	
11 2	ВПР	1	1		15.04	
11 3	Модели пространственных	1			16.04	Библиотека ЦОК https://m.edsoo.ru/c4e254f0

	геометрических фигур в окружающем мире (цилиндр, пирамида, конус)					29e
11 4	Применение алгоритмов для построения геометрической фигуры, измерения длины отрезка	1			18.04	
11 5	Письменное умножение и деление многозначных чисел	1			19.04	
11 6	Классификация объектов по одному-двум признакам	1			22.04	
11 7	Контрольная работа № 6 на тему: Письменное умножение и деление многозначных чисел	1	1		23.04	
11 8	Суммирование данных строки, столбца данной таблицы	1			25.04	Библиотека ЦОК https://m.edsoo.ru/c4e2316a
11 9	Суммирование данных строки, столбца данной таблицы	1			26.04	
12 0	Алгоритм деления на двузначное число в пределах 100000	1			29.04	Библиотека ЦОК https://m.edsoo.ru/c4e1d544
12 1	Деление на двузначное число в пределах 100000	1			30.04	
12 2	Окружность, круг: распознава-	1			06.05	Библиотека ЦОК https://m.edsoo.ru/c4e24

	ние и изображение					1f0
12 3	Задачи на нахождение производительности труда, времени работы, объема выполненной работы	1			07.05	Библиотека ЦОК https://m.edsoo.ru/c4e22968
12 4	Задачи с избыточными и недостающими данными	1			13.05	
12 5	Окружность и круг: построение, нахождение радиуса	1			14.05	Библиотека ЦОК https://m.edsoo.ru/c4e2433a
12 6	Применение представлений о периметре многоугольника для решения задач	1			16.05	
12 7	Применение представлений о периметре многоугольника для решения задач	1			17.05	
12 8	Применение представлений о периметре многоугольника для решения задач	1			20.05	Библиотека ЦОК https://m.edsoo.ru/c4e296aa
12 9	Закрепление по теме "Разные способы решения некоторых видов изученных задач"	1			21.05	
13 0	Промежуточная аттестация. Итоговая контрольная работа.	1	1		23.05	Библиотека ЦОК https://m.edsoo.ru/c4e2911e
13 1	Закрепление. Работа с текстовой	1			24.05	Библиотека ЦОК https://m.edsoo.ru/c4e29

	задачей					510
13 2	Закрепление по теме "Задачи на нахождение доли величины, величины по её доле". Материал для расширения и углубления знаний	1				Библиотека ЦОК 1. https://m.edsoo.ru/c4e20b40 2) https://m.edsoo.ru/c4e20cee
13 3	Закрепление по теме "Задачи на нахождение доли величины, величины по её доле". Материал для расширения и углубления знаний	1				Библиотека ЦОК https://m.edsoo.ru/c4e244a2
13 4	Пространственные геометрические фигуры (тела): шар, куб, цилиндр, конус, пирамида; их различие, название	1				Библиотека ЦОК https://m.edsoo.ru/c4e25154
13 5	Составление числового выражения, содержащего 1-2 действия и нахождение его значения	1				Библиотека ЦОК https://m.edsoo.ru/c4e288ea
13 6	Закрепление по теме "Пространственные геометрические фигуры (тела)"	1				Библиотека ЦОК https://m.edsoo.ru/c4e299ca
ОБЩЕЕ КОЛИЧЕСТВО ЧАСОВ ПО ПРОГРАММЕ		13 6	10			

2.1.5. РАБОЧАЯ ПРОГРАММА ПО ОКРУЖАЮЩЕМУ МИРУ

1. СОДЕРЖАНИЕ УЧЕБНОГО ПРЕДМЕТА

СОДЕРЖАНИЕ УЧЕБНОГО ПРЕДМЕТА

1 КЛАСС

Человек и общество

Школа. Школьные традиции и праздники. Адрес школы. Классный, школьный коллектив. Друзья, взаимоотношения между ними; ценность дружбы, согласия, взаимной помощи.

Совместная деятельность с одноклассниками – учёба, игры, отдых. Рабочее место школьника: удобное размещение учебных материалов и учебного оборудования; поза; освещение рабочего места. Правила безопасной работы на учебном месте.

Режим труда и отдыха.

Семья. Моя семья в прошлом и настоящем. Имена и фамилии членов семьи, их профессии. Взаимоотношения и взаимопомощь в семье. Совместный труд и отдых. Домашний адрес.

Россия – наша Родина. Москва – столица России. Символы России (герб, флаг, гимн). Народы России. Первоначальные сведения о родном крае. Название своего населённого пункта (города, села), региона. Культурные объекты родного края.

Ценность и красота рукотворного мира. Правила поведения в социуме.

Человек и природа

Природа – среда обитания человека. Природа и предметы, созданные человеком. Природные материалы. Бережное отношение к предметам, вещам, уход за ними. Неживая и живая природа. Наблюдение за погодой своего края. Погода и термометр. Определение температуры воздуха (воды) по термометру.

Сезонные изменения в природе. Взаимосвязи между человеком и природой. Правила нравственного и безопасного поведения в природе.

Растительный мир. Растения ближайшего окружения (узнавание, название, краткое описание). Лиственные и хвойные растения. Дикорастущие и культурные растения. Части растения (название, краткая характеристика значения для жизни растения): корень, стебель, лист, цветок, плод, семя. Комнатные растения, правила содержания и ухода.

Мир животных. Разные группы животных (звери, насекомые, птицы, рыбы и др.). Домашние и дикие животные (различия в условиях жизни). Забота о домашних питомцах.

Правила безопасной жизнедеятельности

Понимание необходимости соблюдения режима дня, правил здорового питания и личной гигиены. Правила использования электронных средств, оснащенных экраном. Правила безопасности в быту: пользование бытовыми электроприборами, газовыми плитами.

Дорога от дома до школы. Правила безопасного поведения пешехода (дорожные знаки, дорожная разметка, дорожные сигналы).

Безопасность в информационно-телекоммуникационной сети Интернет (электронный дневник и электронные ресурсы школы) в условиях контролируемого доступа в информационно-телекоммуникационную сеть Интернет.

Изучение окружающего мира в 1 классе способствует освоению на пропедевтическом уровне ряда универсальных учебных действий: познавательных универсальных учебных действий, коммуникативных универсальных учебных действий, регулятивных универсальных учебных действий, совместной деятельности.

Базовые логические действия как часть познавательных универсальных учебных действий способствуют формированию умений:

- сравнивать происходящие в природе изменения, наблюдать зависимость изменений в живой природе от состояния неживой природы;
- приводить примеры представителей разных групп животных (звери, насекомые, рыбы, птицы), называть главную особенность представителей одной группы (в пределах изученного);
- приводить примеры лиственных и хвойных растений, сравнивать их, устанавливать различия во внешнем виде.

Работа с информацией как часть познавательных универсальных учебных действий способствует формированию умений:

- понимать, что информация может быть представлена в разной форме – текста, иллюстраций, видео, таблицы;
- соотносить иллюстрацию явления (объекта, предмета) с его названием.

Коммуникативные универсальные учебные действия способствуют формированию умений:

- в процессе учебного диалога слушать говорящего; отвечать на вопросы, дополнять ответы участников; уважительно относиться к разным мнениям;
- воспроизводить названия своего населенного пункта, название страны, её столицы; воспроизводить наизусть слова гимна России;
- соотносить предметы декоративно-прикладного искусства с принадлежностью народу РФ, описывать предмет по предложенному плану;
- описывать по предложенному плану время года, передавать в рассказе своё отношение к природным явлениям;

- сравнивать домашних и диких животных, объяснять, чем они различаются.

Регулятивные универсальные учебные действия способствуют формированию умений:

- сравнивать организацию своей жизни с установленными правилами здорового образа жизни (выполнение режима, двигательная активность, закаливание, безопасность использования бытовых электроприборов);
- оценивать выполнение правил безопасного поведения на дорогах и улицах другими детьми, выполнять самооценку;
- анализировать предложенные ситуации: устанавливать нарушения режима дня, организации учебной работы; нарушения правил дорожного движения, правил пользования электро- и газовыми приборами.

Совместная деятельность способствует формированию умений:

- соблюдать правила общения в совместной деятельности: договариваться, справедливо распределять работу, определять нарушение правил взаимоотношений, при участии учителя устранять возникающие конфликты.

2 КЛАСС

Человек и общество

Наша Родина – Россия, Российская Федерация. Россия и её столица на карте. Государственные символы России. Москва – столица России. Святыни Москвы – святыни России: Кремль, Красная площадь, Большой театр и др. Характеристика отдельных исторических событий, связанных с Москвой (основание Москвы, строительство Кремля и др.). Герб Москвы. Расположение Москвы на карте. Города России. Россия – многонациональное государство. Народы России, их традиции, обычаи, праздники. Родной край, его природные и культурные достопримечательности. Значимые события истории родного края.

Свой регион и его главный город на карте; символика своего региона. Хозяйственные занятия, профессии жителей родного края. Значение труда в жизни человека и общества.

Семья. Семейные ценности и традиции. Родословная. Составление схемы родословного древа, истории семьи.

Правила культурного поведения в общественных местах. Доброта, справедливость, честность, уважение к чужому мнению и особенностям других людей – главные правила взаимоотношений членов общества.

Человек и природа

Методы познания природы: наблюдения, опыты, измерения.

Звёзды и созвездия, наблюдения звёздного неба. Планеты. Чем Земля отличается от других планет; условия жизни на Земле. Изображения Земли: глобус, карта, план. Карта мира. Материки, океаны. Определение сторон горизонта при помощи компаса. Ориентирование на местности по местным природным признакам, Солнцу. Компас, устройство; ориентирование с помощью компаса.

Многообразие растений. Деревья, кустарники, травы. Дикорастущие и культурные растения. Связи в природе. Годовой ход изменений в жизни растений. Многообразие животных. Насекомые, рыбы, птицы, звери, земноводные, пресмыкающиеся: общая характеристика внешних признаков. Связи в природе. Годовой ход изменений в жизни животных.

Красная книга России, её значение, отдельные представители растений и животных Красной книги. Заповедники, природные парки. Охрана природы. Правила нравственного поведения на природе.

Правила безопасной жизнедеятельности

Здоровый образ жизни: режим дня (чередование сна, учебных занятий, двигательной активности) и рациональное питание (количество приёмов пищи и рацион питания). Физическая культура, закаливание, игры на воздухе как условие сохранения и укрепления здоровья.

Правила безопасности в школе (маршрут до школы, правила поведения на занятиях, переменах, при приёмах пищи и на пришкольной территории), в быту, на прогулках.

Правила безопасного поведения пассажира наземного транспорта и метро (ожидание на остановке, посадка, размещение в салоне или вагоне, высадка, знаки безопасности на общественном транспорте). Номера телефонов экстренной помощи.

Правила поведения при пользовании компьютером. Безопасность в информационно-коммуникационной сети Интернет (коммуникация в мессенджерах и социальных группах) в условиях контролируемого доступа в информационно-коммуникационную сеть Интернет.

Изучение окружающего мира во 2 классе способствует освоению на пропедевтическом уровне ряда универсальных учебных действий: познавательных универсальных учебных действий, коммуникативных универсальных учебных действий, регулятивных универсальных учебных действий, совместной деятельности. Универсальные учебные действия (пропедевтический уровень)

Базовые логические действия как часть познавательных универсальных учебных действий способствуют формированию умений:

- ориентироваться в методах познания природы (наблюдение, опыт, сравнение, измерение);
- определять на основе наблюдения состояние вещества (жидкое, твёрдое, газообразное);
- различать символы РФ;
- различать деревья, кустарники, травы; приводить примеры (в пределах изученного);
- группировать растения: дикорастущие и культурные; лекарственные и ядовитые (в пределах изученного);
- различать прошлое, настоящее, будущее.

Работа с информацией как часть познавательных универсальных учебных действий способствует формированию умений:

- различать информацию, представленную в тексте, графически, аудиовизуально;
- читать информацию, представленную в схеме, таблице;
- используя текстовую информацию, заполнять таблицы; дополнять схемы;
- соотносить пример (рисунок, предложенную ситуацию) со временем протекания.

Коммуникативные универсальные учебные действия способствуют формированию умений:

1. ориентироваться в терминах (понятиях), соотносить их с краткой характеристикой:
 - понятия и термины, связанные с социальным миром (индивидуальность человека, органы чувств, жизнедеятельность; поколение, старшее поколение, культура поведения; Родина, столица, родной край, регион);
 - понятия и термины, связанные с миром природы (среда обитания, тело, явление, вещество; заповедник);
 - понятия и термины, связанные с организацией своей жизни и охраны здоровья (режим, правильное питание, закаливание, безопасность, опасная ситуация).

2. описывать условия жизни на Земле, отличие нашей планеты от других планет Солнечной системы;
3. создавать небольшие описания на предложенную тему (например, «Моя семья», «Какие бывают профессии?», «Что «умеют» органы чувств?», «Лес – природное сообщество» и др.);
4. создавать высказывания-рассуждения (например, признаки животного и растения как живого существа; связь изменений в живой природе с явлениями неживой природы);
5. приводить примеры растений и животных, занесённых в Красную книгу России (на примере своей местности);
6. описывать современные события от имени их участника.

Регулятивные универсальные учебные действия способствуют формированию умений:

- следовать образцу, предложенному плану и инструкции при решении учебной задачи;
- контролировать с небольшой помощью учителя последовательность действий по решению учебной задачи;
- оценивать результаты своей работы, анализировать оценку учителя и одноклассников, спокойно, без обид принимать советы и замечания.

Совместная деятельность способствует формированию умений:

- строить свою учебную и игровую деятельность, житейские ситуации в соответствии с правилами поведения, принятыми в обществе;
- оценивать жизненные ситуации с точки зрения правил поведения, культуры общения, проявления терпения и уважения к собеседнику;
- проводить в парах (группах) простые опыты по определению свойств разных веществ (вода, молоко, сахар, соль, железо), совместно намечать план работы, оценивать свой вклад в общее дело;
- определять причины возможных конфликтов, выбирать (из предложенных) способы их разрешения.

3 КЛАСС

Человек и общество

Общество как совокупность людей, которые объединены общей культурой и связаны друг с другом совместной деятельностью во имя общей цели.

Наша Родина – Российская Федерация. Уникальные памятники культуры России, родного края. Государственная символика Российской Федерации и своего региона. Города Золотого кольца России. Народы России. Уважение к культуре, традициям своего народа и других народов, государственным символам России.

Семья – коллектив близких, родных людей. Семейный бюджет, доходы и расходы семьи. Уважение к семейным ценностям.

Правила нравственного поведения в социуме. Внимание, уважительное отношение к людям с ограниченными возможностями здоровья, забота о них.

Значение труда в жизни человека и общества. Трудолюбие как общественно значимая ценность в культуре народов России. Особенности труда людей родного края, их профессии.

Страны и народы мира. Памятники природы и культуры – символы стран, в которых они находятся.

Человек и природа

Методы изучения природы. Карта мира. Материки и части света.

Вещество. Разнообразие веществ в окружающем мире. Примеры веществ: соль, сахар, вода, природный газ. Твёрдые тела, жидкости, газы. Простейшие практические работы с веществами, жидкостями, газами. Воздух – смесь газов. Свойства воздуха. Значение воздуха для растений, животных, человека. Вода. Свойства воды. Состояния воды, её распространение в природе, значение для живых организмов и хозяйственной жизни человека. Круговорот воды в природе. Охрана воздуха, воды.

Горные породы и минералы. Полезные ископаемые, их значение в хозяйстве человека, бережное отношение людей к полезным ископаемым. Полезные ископаемые родного края (2–3 примера). Почва, её состав, значение для живой природы и хозяйственной жизни человека.

Первоначальные представления о бактериях. Грибы: строение шляпочных грибов. Грибы съедобные и несъедобные.

Разнообразие растений. Зависимость жизненного цикла организмов от условий окружающей среды. Размножение и развитие растений. Особенности питания и дыхания растений. Роль растений в природе и жизни людей, бережное отношение человека к растениям. Условия, необходимые для жизни растения (свет, тепло, воздух, вода). Наблюдение роста растений, фиксация изменений. Растения родного края, названия и краткая характеристика на основе наблюдений. Охрана растений.

Разнообразие животных. Зависимость жизненного цикла организмов от условий окружающей среды. Размножение и развитие животных (рыбы, птицы, звери). Особенности питания животных. Цепи питания. Условия, необходимые для жизни животных (воздух, вода, тепло, пища). Роль животных в природе и жизни людей, бережное отношение человека к животным. Охрана

животных. Животные родного края, их названия, краткая характеристика на основе наблюдений.

Природные сообщества: лес, луг, пруд. Взаимосвязи в природном сообществе: растения – пища и укрытие для животных; животные – распространители плодов и семян растений. Влияние человека на природные сообщества. Природные сообщества родного края (2–3 примера на основе наблюдений). Правила нравственного поведения в природных сообществах.

Человек – часть природы. Общее представление о строении тела человека. Системы органов (опорно-двигательная, пищеварительная, дыхательная, кровеносная, нервная, органы чувств), их роль в жизнедеятельности организма. Измерение температуры тела человека, частоты пульса.

Правила безопасной жизнедеятельности

Здоровый образ жизни: двигательная активность (утренняя зарядка, динамические паузы), закаливание и профилактика заболеваний. Забота о здоровье и безопасности окружающих людей. Безопасность во дворе жилого дома (правила перемещения внутри двора и пересечения дворовой проезжей части, безопасные зоны электрических, газовых, тепловых подстанций и других опасных объектов инженерной инфраструктуры жилого дома, предупреждающие знаки безопасности). Правила безопасного поведения пассажира железнодорожного, водного и авиатранспорта (правила безопасного поведения на вокзалах и в аэропортах, безопасное поведение в вагоне, на борту самолёта, судна; знаки безопасности).

Безопасность в информационно-коммуникационной сети Интернет (ориентирование в признаках мошеннических действий, защита персональной информации, правила коммуникации в мессенджерах и социальных группах) в условиях контролируемого доступа в информационно-коммуникационную сеть Интернет.

Изучение окружающего мира в 3 классе способствует освоению ряда универсальных учебных действий: познавательных универсальных учебных действий, коммуникативных универсальных учебных действий, регулятивных универсальных учебных действий, совместной деятельности.

Базовые логические и исследовательские действия как часть познавательных универсальных учебных действий способствуют формированию умений:

- проводить несложные наблюдения в природе (сезонные изменения, поведение животных) по предложенному и самостоятельно составленному плану; на основе результатов совместных с одноклассниками наблюдений (в парах, группах) делать выводы;
- устанавливать зависимость между внешним видом, особенностями поведения и условиями жизни животного;

- определять (в процессе рассматривания объектов и явлений) существенные признаки и отношения между объектами и явлениями;
- моделировать цепи питания в природном сообществе;
- различать понятия «век», «столетие», «историческое время»; соотносить историческое событие с датой (историческим периодом).

Работа с информацией как часть познавательных универсальных учебных действий способствует формированию умений:

- понимать, что работа с моделями Земли (глобус, карта) может дать полезную и интересную информацию о природе нашей планеты;
- находить на глобусе материки и океаны, воспроизводить их названия; находить на карте нашу страну, столицу, свой регион;
- читать несложные планы, соотносить условные обозначения с изображёнными объектами;
- находить по предложению учителя информацию в разных источниках – текстах, таблицах, схемах, в том числе в информационно-коммуникационной сети Интернет (в условиях контролируемого входа);
- соблюдать правила безопасности при работе в информационной среде.

Коммуникативные универсальные учебные действия способствуют формированию умений:

- ориентироваться в понятиях, соотносить понятия и термины с их краткой характеристикой:

1. понятия и термины, связанные с социальным миром (безопасность, семейный бюджет, памятник культуры);

2. понятия и термины, связанные с миром природы (планета, материк, океан, модель Земли, царство природы, природное сообщество, цепь питания, Красная книга);

3. понятия и термины, связанные с безопасной жизнедеятельностью (знаки дорожного движения, дорожные ловушки, опасные ситуации, предвидение).

- описывать (характеризовать) условия жизни на Земле;
- описывать схожие, различные, индивидуальные признаки на основе сравнения объектов природы;

- приводить примеры, кратко характеризовать представителей разных царств природы;
- называть признаки (характеризовать) животного (растения) как живого организма;
- описывать (характеризовать) отдельные страницы истории нашей страны (в пределах изученного).

Регулятивные универсальные учебные действия способствуют формированию умений:

- планировать шаги по решению учебной задачи, контролировать свои действия (при небольшой помощи учителя);
- устанавливать причину возникающей трудности или ошибки, корректировать свои действия.

Совместная деятельность способствует формированию умений:

- участвуя в совместной деятельности, выполнять роли руководителя (лидера), подчинённого;
- оценивать результаты деятельности участников, положительно реагировать на советы и замечания в свой адрес;
- выполнять правила совместной деятельности, признавать право другого человека иметь собственное суждение, мнение;
- самостоятельно разрешать возникающие конфликты с учётом этики общения.

4 КЛАСС

Человек и общество

Конституция – Основной закон Российской Федерации. Права и обязанности гражданина Российской Федерации. Президент Российской Федерации – глава государства. Политико-административная карта России. Общая характеристика родного края, важнейшие достопримечательности, знаменитые соотечественники.

Города России. Святыни городов России. Главный город родного края: достопримечательности, история и характеристика отдельных исторических событий, связанных с ним.

Праздник в жизни общества как средство укрепления общественной солидарности и упрочения духовных связей между соотечественниками. Новый год, День защитника Отечества, Международный женский день, День весны и труда, День Победы, День России, День народного единства, День Консти-

туции. Праздники и памятные даты своего региона. Уважение к культуре, истории, традициям своего народа и других народов, государственным символам России.

История Отечества «Лента времени» и историческая карта.

Наиболее важные и яркие события общественной и культурной жизни страны в разные исторические периоды: Государство Русь, Московское государство, Российская империя, СССР, Российская Федерация. Картины быта, труда, духовно-нравственные и культурные традиции людей в разные исторические времена. Выдающиеся люди разных эпох как носители базовых национальных ценностей.

Наиболее значимые объекты списка Всемирного культурного наследия в России и за рубежом. Охрана памятников истории и культуры. Посильное участие в охране памятников истории и культуры своего края. Личная ответственность каждого человека за сохранность историко-культурного наследия своего края.

Правила нравственного поведения в социуме, отношение к людям независимо от их национальности, социального статуса, религиозной принадлежности.

Человек и природа

Методы познания окружающей природы: наблюдения, сравнения, измерения, опыты по исследованию природных объектов и явлений. Солнце – ближайшая к нам звезда, источник света и тепла для всего живого на Земле. Характеристика планет Солнечной системы. Естественные спутники планет. Смена дня и ночи на Земле. Вращение Земли как причина смены дня и ночи. Обращение Земли вокруг Солнца и смена времён года.

Формы земной поверхности: равнины, горы, холмы, овраги (общее представление, условное обозначение равнин и гор на карте). Равнины и горы России. Особенности поверхности родного края (краткая характеристика на основе наблюдений).

Водоёмы, их разнообразие (океан, море, озеро, пруд, болото); река как водный поток; использование рек и водоёмов человеком. Крупнейшие реки и озёра России, моря, омывающие её берега, океаны. Водоёмы и реки родного края (названия, краткая характеристика на основе наблюдений).

Наиболее значимые природные объекты списка Всемирного наследия в России и за рубежом (2–3 объекта).

Природные зоны России: общее представление, основные природные зоны (климат, растительный и животный мир, особенности труда и быта людей, влияние человека на природу изучаемых зон, охрана природы). Связи в природных зонах.

Некоторые доступные для понимания экологические проблемы взаимодействия человека и природы. Охрана природных богатств: воды, воздуха,

полезных ископаемых, растительного и животного мира. Правила нравственного поведения в природе. Международная Красная книга (отдельные примеры).

Правила безопасной жизнедеятельности

Здоровый образ жизни: профилактика вредных привычек.

Безопасность в городе (планирование маршрутов с учётом транспортной инфраструктуры города; правила безопасного поведения в общественных местах, зонах отдыха, учреждениях культуры). Правила безопасного поведения велосипедиста с учётом дорожных знаков и разметки, сигналов и средств защиты велосипедиста, правила использования самоката и других средств индивидуальной мобильности.

Безопасность в информационно-коммуникационной сети Интернет (поиск достоверной информации, опознавание государственных образовательных ресурсов и детских развлекательных порталов) в условиях контролируемого доступа в информационно-коммуникационную сеть Интернет.

Изучение окружающего мира в 4 классе способствует освоению ряда универсальных учебных действий: познавательных универсальных учебных действий, коммуникативных универсальных учебных действий, регулятивных универсальных учебных действий, совместной деятельности.

Базовые логические и исследовательские действия как часть познавательных универсальных учебных действий способствуют формированию умений:

- устанавливать последовательность этапов возрастного развития человека;
- конструировать в учебных и игровых ситуациях правила безопасного поведения в среде обитания;
- моделировать схемы природных объектов (строение почвы; движение реки, форма поверхности);
- соотносить объекты природы с принадлежностью к определённой природной зоне;
- классифицировать природные объекты по принадлежности к природной зоне;
- определять разрыв между реальным и желательным состоянием объекта (ситуации) на основе предложенных учителем вопросов.

Работа с информацией как часть познавательных универсальных учебных действий способствует формированию умений:

- использовать умения работать с информацией, представленной в разных формах; оценивать объективность информации, учитывать правила безопасного использования электронных образовательных и информационных ресурсов;
- использовать для уточнения и расширения своих знаний об окружающем мире словари, справочники, энциклопедии, в том числе и информационно-коммуникационную сеть Интернет (в условиях контролируемого выхода);
- делать сообщения (доклады) на предложенную тему на основе дополнительной информации, подготавливать презентацию, включая в неё иллюстрации, таблицы, диаграммы.

Коммуникативные универсальные учебные действия способствуют формированию умений:

- ориентироваться в понятиях: организм, возраст, система органов; культура, долг, соотечественник, берестяная грамота, первопечатник, иконопись, объект Всемирного природного и культурного наследия;
- характеризовать человека как живой организм: раскрывать функции различных систем органов; объяснять особую роль нервной системы в деятельности организма;
- создавать текст-рассуждение: объяснять вред для здоровья и самочувствия организма вредных привычек;
- описывать ситуации проявления нравственных качеств – отзывчивости, доброты, справедливости и др.;
- составлять краткие суждения о связях и зависимостях в природе (на основе сезонных изменений, особенностей жизни природных зон, пищевых цепей);
- составлять небольшие тексты «Права и обязанности гражданина РФ»;
- создавать небольшие тексты о знаменательных страницах истории нашей страны (в рамках изученного).

Регулятивные универсальные учебные действия способствуют формированию умений:

- самостоятельно планировать алгоритм решения учебной задачи; предвидеть трудности и возможные ошибки;

- контролировать процесс и результат выполнения задания, корректировать учебные действия при необходимости;
- адекватно принимать оценку своей работы; планировать работу над ошибками;
- находить ошибки в своей и чужих работах, устанавливать их причины.

Совместная деятельность способствует формированию умений:

- выполнять правила совместной деятельности при выполнении разных ролей – руководитель, подчинённый, напарник, члена большого коллектива;
- ответственно относиться к своим обязанностям в процессе совместной деятельности, объективно оценивать свой вклад в общее дело;
 - анализировать ситуации, возникающие в процессе совместных игр, труда, использования инструментов, которые могут стать опасными для здоровья и жизни других людей.

2. ПЛАНИРУЕМЫЕ ОБРАЗОВАТЕЛЬНЫЕ РЕЗУЛЬТАТЫ

Изучение предмета «Окружающий мир» на уровне начального общего образования направлено на достижение обучающимися личностных, метапредметных и предметных результатов освоения учебного предмета.

ЛИЧНОСТНЫЕ РЕЗУЛЬТАТЫ

Личностные результаты изучения предмета «Окружающий мир» характеризуют готовность обучающихся руководствоваться традиционными российскими социокультурными и духовно-нравственными ценностями, принятыми в обществе правилами и нормами поведения и должны отражать приобретение первоначального опыта деятельности обучающихся, в части:

Гражданско-патриотического воспитания:

- становление ценностного отношения к своей Родине – России; понимание особой роли многонациональной России в современном мире;
- осознание своей этнокультурной и российской гражданской идентичности, принадлежности к российскому народу, к своей национальной общности;
- сопричастность к прошлому, настоящему и будущему своей страны и родного края;

- проявление интереса к истории и многонациональной культуре своей страны, уважения к своему и другим народам;
- первоначальные представления о человеке как члене общества, осознание прав и ответственности человека как члена общества.

Духовно-нравственного воспитания:

- проявление культуры общения, уважительного отношения к людям, их взглядам, признанию их индивидуальности;
- принятие существующих в обществе нравственно-этических норм поведения и правил межличностных отношений, которые строятся на проявлении гуманизма, сопереживания, уважения и доброжелательности;
- применение правил совместной деятельности, проявление способности договариваться, неприятие любых форм поведения, направленных на причинение физического и морального вреда другим людям.

Эстетического воспитания:

- понимание особой роли России в развитии общемировой художественной культуры, проявление уважительного отношения, восприимчивости и интереса к разным видам искусства, традициям и творчеству своего и других народов;
- использование полученных знаний в продуктивной и преобразующей деятельности, в разных видах художественной деятельности.

Физического воспитания, формирования культуры здоровья и эмоционального благополучия:

- соблюдение правил организации здорового и безопасного (для себя и других людей) образа жизни; выполнение правил безопасного поведения в окружающей среде (в том числе информационной);
- приобретение опыта эмоционального отношения к среде обитания, бережное отношение к физическому и психическому здоровью.

Трудового воспитания:

- осознание ценности трудовой деятельности в жизни человека и общества, ответственное потребление и бережное отношение к результатам труда, навыки участия в различных видах трудовой деятельности, интерес к различным профессиям.

Экологического воспитания:

- осознание роли человека в природе и обществе, принятие экологических норм поведения, бережного отношения к природе, неприятие действий, приносящих ей вред.

Ценности научного познания:

- осознание ценности познания для развития человека, необходимости самообразования и саморазвития;
- проявление познавательного интереса, активности, инициативности, любознательности и самостоятельности в расширении своих знаний, в том числе с использованием различных информационных средств.

МЕТАПРЕДМЕТНЫЕ РЕЗУЛЬТАТЫ

Познавательные универсальные учебные действия:

1) Базовые логические действия:

- понимать целостность окружающего мира (взаимосвязь природной и социальной среды обитания), проявлять способность ориентироваться в изменяющейся действительности;
- на основе наблюдений доступных объектов окружающего мира устанавливать связи и зависимости между объектами (часть – целое; причина – следствие; изменения во времени и в пространстве);
- сравнивать объекты окружающего мира, устанавливать основания для сравнения, устанавливать аналогии;
- объединять части объекта (объекты) по определённому признаку;
- определять существенный признак для классификации, классифицировать предложенные объекты;
- находить закономерности и противоречия в рассматриваемых фактах, данных и наблюдениях на основе предложенного алгоритма;
- выявлять недостаток информации для решения учебной (практической) задачи на основе предложенного алгоритма.

2) Базовые исследовательские действия:

- проводить (по предложенному и самостоятельно составленному плану или выдвинутому предположению) наблюдения, несложные опыты;
- проявлять интерес к экспериментам, проводимым под руководством учителя;

- определять разницу между реальным и желательным состоянием объекта (ситуации) на основе предложенных вопросов;
- формулировать с помощью учителя цель предстоящей работы, прогнозировать возможное развитие процессов, событий и последствия в аналогичных или сходных ситуациях;
- моделировать ситуации на основе изученного материала о связях в природе (живая и неживая природа, цепи питания; природные зоны), а также в социуме (лента времени; поведение и его последствия; коллективный труд и его результаты и др.);
- проводить по предложенному плану опыт, несложное исследование по установлению особенностей объекта изучения и связей между объектами (часть – целое, причина – следствие);
- формулировать выводы и подкреплять их доказательствами на основе результатов проведённого наблюдения (опыта, измерения, исследования).

3) Работа с информацией:

- использовать различные источники для поиска информации, выбирать источник получения информации с учётом учебной задачи;
- находить в предложенном источнике информацию, представленную в явном виде, согласно заданному алгоритму;
- распознавать достоверную и недостоверную информацию самостоятельно или на основе предложенного учителем способа её проверки;
- находить и использовать для решения учебных задач текстовую, графическую, аудиовизуальную информацию;
- читать и интерпретировать графически представленную информацию (схему, таблицу, иллюстрацию);
- соблюдать правила информационной безопасности в условиях контролируемого доступа в информационно-телекоммуникационную сеть Интернет (с помощью учителя);
- анализировать и создавать текстовую, видео, графическую, звуковую информацию в соответствии с учебной задачей;
- фиксировать полученные результаты в текстовой форме (отчёт, выступление, высказывание) и графическом виде (рисунок, схема, диаграмма).

Коммуникативные универсальные учебные действия:

- в процессе диалогов задавать вопросы, высказывать суждения, оценивать выступления участников;
- признавать возможность существования разных точек зрения; корректно и аргументированно высказывать своё мнение; приводить доказательства своей правоты;
- соблюдать правила ведения диалога и дискуссии; проявлять уважительное отношение к собеседнику;
- использовать смысловое чтение для определения темы, главной мысли текста о природе, социальной жизни, взаимоотношениях и поступках людей;
- создавать устные и письменные тексты (описание, рассуждение, повествование);
- конструировать обобщения и выводы на основе полученных результатов наблюдений и опытной работы, подкреплять их доказательствами;
- находить ошибки и восстанавливать деформированный текст об изученных объектах и явлениях природы, событиях социальной жизни;
- готовить небольшие публичные выступления с возможной презентацией (текст, рисунки, фото, плакаты и др.) к тексту выступления.

Регулятивные универсальные учебные действия:

1) Самоорганизация:

- планировать самостоятельно или с небольшой помощью учителя действия по решению учебной задачи;
- выстраивать последовательность выбранных действий и операций.

2) Самоконтроль и самооценка:

- осуществлять контроль процесса и результата своей деятельности;
- находить ошибки в своей работе и устанавливать их причины;
- корректировать свои действия при необходимости (с небольшой помощью учителя);
- предвидеть возможность возникновения трудностей и ошибок, предусматривать способы их предупреждения, в том числе в житейских ситуациях, опасных для здоровья и жизни.

- объективно оценивать результаты своей деятельности, соотносить свою оценку с оценкой учителя;
- оценивать целесообразность выбранных способов действия, при необходимости корректировать их.

Совместная деятельность:

- понимать значение коллективной деятельности для успешного решения учебной (практической) задачи; активно участвовать в формулировании краткосрочных и долгосрочных целей совместной деятельности (на основе изученного материала по окружающему миру);
- коллективно строить действия по достижению общей цели: распределять роли, договариваться, обсуждать процесс и результат совместной работы;
- проявлять готовность руководить, выполнять поручения, подчиняться;
- выполнять правила совместной деятельности: справедливо распределять и оценивать работу каждого участника; считаться с наличием разных мнений; не допускать конфликтов, при их возникновении мирно разрешать без участия взрослого;
- ответственно выполнять свою часть работы.

ПРЕДМЕТНЫЕ РЕЗУЛЬТАТЫ

1 КЛАСС

К концу обучения в **1 классе** обучающийся научится:

- называть себя и членов своей семьи по фамилии, имени, отчеству, профессии членов своей семьи, домашний адрес и адрес своей школы; проявлять уважение к семейным ценностям и традициям, соблюдать правила нравственного поведения в социуме и на природе;
- воспроизводить название своего населённого пункта, региона, страны;
- приводить примеры культурных объектов родного края, школьных традиций и праздников, традиций и ценностей своей семьи, профессий;
- различать объекты живой и неживой природы, объекты, созданные человеком, и природные материалы, части растений (корень, стебель, лист, цветок, плод, семя), группы животных (насекомые, рыбы, птицы, звери);

- описывать на основе опорных слов наиболее распространённые в родном крае дикорастущие и культурные растения, диких и домашних животных; сезонные явления в разные времена года; деревья, кустарники, травы; основные группы животных (насекомые, рыбы, птицы, звери); выделять их наиболее существенные признаки;
- применять правила ухода за комнатными растениями и домашними животными;
- проводить, соблюдая правила безопасного труда, несложные групповые и индивидуальные наблюдения (в том числе за сезонными изменениями в природе своей местности), измерения (в том числе вести счёт времени, измерять температуру воздуха) и опыты под руководством учителя;
- использовать для ответов на вопросы небольшие тексты о природе и обществе;
- оценивать ситуации, раскрывающие положительное и негативное отношение к природе; правила поведения в быту, в общественных местах;
- соблюдать правила безопасности на учебном месте школьника; во время наблюдений и опытов; безопасно пользоваться бытовыми электроприборами;
- соблюдать правила использования электронных средств, оснащённых экраном;
- соблюдать правила здорового питания и личной гигиены;
- соблюдать правила безопасного поведения пешехода;
- соблюдать правила безопасного поведения в природе;
- с помощью взрослых (учителя, родители) пользоваться электронным дневником и электронными ресурсами школы.

2 КЛАСС

К концу обучения во **2 классе** обучающийся научится:

- находить Россию на карте мира, на карте России - Москву, свой регион и его главный город;
- узнавать государственную символику Российской Федерации (гимн, герб, флаг) и своего региона;

- проявлять уважение к семейным ценностям и традициям, традициям своего народа и других народов, государственным символам России; соблюдать правила нравственного поведения в социуме и на природе;
- распознавать изученные объекты окружающего мира по их описанию, рисункам и фотографиям, различать их в окружающем мире;
- приводить примеры изученных традиций, обычаев и праздников народов родного края; важных событий прошлого и настоящего родного края; трудовой деятельности и профессий жителей родного края;
- проводить, соблюдая правила безопасного труда, несложные наблюдения и опыты с природными объектами, измерения;
- приводить примеры изученных взаимосвязей в природе, примеры, иллюстрирующие значение природы в жизни человека;
- описывать на основе предложенного плана или опорных слов изученные культурные объекты (достопримечательности родного края, музейные экспонаты);
- описывать на основе предложенного плана или опорных слов изученные природные объекты и явления, в том числе звёзды, созвездия, планеты;
- группировать изученные объекты живой и неживой природы по предложенным признакам;
- сравнивать объекты живой и неживой природы на основе внешних признаков;
- ориентироваться на местности по местным природным признакам, Солнцу, компасу;
- создавать по заданному плану развёрнутые высказывания о природе и обществе;
- использовать для ответов на вопросы небольшие тексты о природе и обществе;
- соблюдать правила нравственного поведения в социуме и в природе, оценивать примеры положительного и негативного отношения к объектам природы, проявления внимания, помощи людям, нуждающимся в ней;

- соблюдать правила безопасного поведения в школе, правила безопасного поведения пассажира наземного транспорта и метро;
- соблюдать режим дня и питания;
- безопасно использовать мессенджеры в условиях контролируемого доступа в информационно-телекоммуникационную сеть Интернет;
- безопасно осуществлять коммуникацию в школьных сообществах с помощью учителя (при необходимости).

3 КЛАСС

К концу обучения в **3 классе** обучающийся научится:

- различать государственную символику Российской Федерации (гимн, герб, флаг); проявлять уважение к государственным символам России и своего региона;
- проявлять уважение к семейным ценностям и традициям, традициям своего народа и других народов; соблюдать правила нравственного поведения в социуме;
- приводить примеры памятников природы, культурных объектов и достопримечательностей родного края; столицы России, городов РФ с богатой историей и культурой; российских центров декоративно-прикладного искусства; проявлять интерес и уважение к истории и культуре народов России;
- показывать на карте мира материка, изученные страны мира;
- различать расходы и доходы семейного бюджета;
- распознавать изученные объекты природы по их описанию, рисункам и фотографиям, различать их в окружающем мире;
- проводить по предложенному плану или инструкции небольшие опыты с природными объектами с использованием простейшего лабораторного оборудования и измерительных приборов; соблюдать безопасность проведения опытов;
- группировать изученные объекты живой и неживой природы, проводить простейшую классификацию;
- сравнивать по заданному количеству признаков объекты живой и неживой природы;

- описывать на основе предложенного плана изученные объекты и явления природы, выделяя их существенные признаки и характерные свойства;
- использовать различные источники информации о природе и обществе для поиска и извлечения информации, ответов на вопросы;
- использовать знания о взаимосвязях в природе, связи человека и природы для объяснения простейших явлений и процессов в природе, организме человека;
- фиксировать результаты наблюдений, опытной работы, в процессе коллективной деятельности обобщать полученные результаты и делать выводы;
- создавать по заданному плану собственные развернутые высказывания о природе, человеке и обществе, сопровождая выступление иллюстрациями (презентацией);
- соблюдать правила безопасного поведения пассажира железнодорожного, водного и авиатранспорта;
- соблюдать основы здорового образа жизни, в том числе требования к двигательной активности и принципы здорового питания;
- соблюдать основы профилактики заболеваний;
- соблюдать правила безопасного поведения во дворе жилого дома;
- соблюдать правила нравственного поведения на природе;
- безопасно использовать персональные данные в условиях контролируемого доступа в информационно-телекоммуникационную сеть Интернет;
- ориентироваться в возможных мошеннических действиях при общении в мессенджерах.

4 КЛАСС

К концу обучения в **4 классе** обучающийся научится:

- проявлять уважение к семейным ценностям и традициям, традициям своего народа и других народов, государственным символам России;
- соблюдать правила нравственного поведения в социуме;

- показывать на физической карте изученные крупные географические объекты России (горы, равнины, реки, озёра, моря, омывающие территорию России);
- показывать на исторической карте места изученных исторических событий;
- находить место изученных событий на «ленте времени»;
- знать основные права и обязанности гражданина Российской Федерации;
- соотносить изученные исторические события и исторических деятелей с веками и периодами истории России;
- рассказывать о государственных праздниках России, наиболее важных событиях истории России, наиболее известных российских исторических деятелях разных периодов, достопримечательностях столицы России и родного края;
- описывать на основе предложенного плана изученные объекты, выделяя их существенные признаки, в том числе государственную символику России и своего региона;
- проводить по предложенному/самостоятельно составленному плану или выдвинутому предположению несложные наблюдения, опыты с объектами природы с использованием простейшего лабораторного оборудования и измерительных приборов, следуя правилам безопасного труда;
- распознавать изученные объекты и явления живой и неживой природы по их описанию, рисункам и фотографиям, различать их в окружающем мире;
- группировать изученные объекты живой и неживой природы, самостоятельно выбирая признак для группировки; проводить простейшие классификации;
- сравнивать объекты живой и неживой природы на основе их внешних признаков и известных характерных свойств;
- использовать знания о взаимосвязях в природе для объяснения простейших явлений и процессов в природе (в том числе смены дня и ночи, смены времён года, сезонных изменений в природе своей местности, причины смены природных зон);

- называть наиболее значимые природные объекты Всемирного наследия в России и за рубежом (в пределах изученного);
- называть экологические проблемы и определять пути их решения;
- создавать по заданному плану собственные развёрнутые высказывания о природе и обществе;
- использовать различные источники информации для поиска и извлечения информации, ответов на вопросы;
- соблюдать правила нравственного поведения на природе;
- осознавать возможные последствия вредных привычек для здоровья и жизни человека;
- соблюдать правила безопасного поведения при использовании объектов транспортной инфраструктуры населённого пункта, в театрах, кинотеатрах, торговых центрах, парках и зонах отдыха, учреждениях культуры (музеях, библиотеках и т.д.);
- соблюдать правила безопасного поведения при езде на велосипеде, самокате;
- осуществлять безопасный поиск образовательных ресурсов и верифицированной информации в информационно-телекоммуникационной сети Интернете;
- соблюдать правила безопасного для здоровья использования электронных образовательных и информационных ресурсов.

3. Тематическое планирование с учетом программы воспитания с указанием академических часов, отводимых на освоение каждой темы учебного предмета и возможность использования по этой теме электронных (цифровых) образовательных ресурсов

1 КЛАСС

№ п/п	Наименование разделов и тем программы	Количество часов			Электронные (цифровые) образовательные ресурсы
		Всего	Контрольные работы	Практические работы	
Раздел 1. Человек и общество					
1.1	Школа. Школьная жизнь.	3			http://nachalka.edu.ru/ РЭШ https://resh.edu.ru/ Инфоурок https://infourok.ru/ https://uchi.ru/ http://www.nachalka.com/biblioteka

1.2	Семья. Взаимоотношения и взаимопомощь в семье.	2			http://nachalka.edu.ru/ РЭШ https://resh.edu.ru/ Инфоурок https://infourok.ru/ https://uchi.ru/ http://www.nachalka.com/biblioteka
1.3	Россия - наша Родина.	11			http://nachalka.edu.ru/ РЭШ https://resh.edu.ru/ Инфоурок https://infourok.ru/ https://uchi.ru/ http://www.nachalka.com/biblioteka
Итого по разделу		16			
Раздел 2. Человек и природа					
2.1	Природа - среда обитания человека. Взаимосвязи между человеком и природой.	13			http://nachalka.edu.ru/ РЭШ https://resh.edu.ru/ Инфоурок https://infourok.ru/ https://uchi.ru/ http://www.nachalka.com/biblioteka
2.2	Растительный мир. Растения ближайшего окружения.	9			http://nachalka.edu.ru/ РЭШ https://resh.edu.ru/ Инфоурок https://infourok.ru/ https://uchi.ru/ http://www.nachalka.com/biblioteka
2.3	Мир животных. Разные группы животных.	15			http://nachalka.edu.ru/ РЭШ https://resh.edu.ru/ Инфоурок https://infourok.ru/ https://uchi.ru/ http://www.nachalka.com/biblioteka
Итого по разделу		37			
Раздел 3. Правила безопасной жизнедеятельности					
3.1	Режим дня школьника.	3			
3.2	Безопасность в быту, безопасность пешехода, безопасность в сети Интернет	4			http://nachalka.edu.ru/ РЭШ https://resh.edu.ru/ Инфоурок https://infourok.ru/ https://uchi.ru/ http://www.nachalka.com/biblioteka
Итого по разделу		7			
Резервное время		6			
ОБЩЕЕ КОЛИЧЕСТВО		66	0	0	

СТВО ЧАСОВ ПО ПРОГРАММЕ				
-------------------------	--	--	--	--

2 КЛАСС

№ п/п	Наименование разделов и тем программы	Количество часов			Электронные (цифровые) образовательные ресурсы
		Всего	Контрольные работы	Практические работы	
Раздел 1. Человек и общество					
1.1	Наша родина - Россия	12			http://nachalka.edu.ru/ РЭШ https://resh.edu.ru/ Инфоурок https://infourok.ru/ https://uchi.ru/ http://www.nachalka.com/biblioteka
1.2	Семья. Семейные ценности и традиции	2			http://nachalka.edu.ru/ РЭШ https://resh.edu.ru/ Инфоурок https://infourok.ru/ https://uchi.ru/ http://www.nachalka.com/biblioteka
1.3	Правила культурного поведения в общественных местах	2			http://nachalka.edu.ru/ РЭШ https://resh.edu.ru/ Инфоурок https://infourok.ru/ https://uchi.ru/ http://www.nachalka.com/biblioteka
Итого по разделу		16			
Раздел 2. Человек и природа					
2.1	Методы познания природы. Земля и другие планеты, звезды и созвездия.	7			http://nachalka.edu.ru/ РЭШ https://resh.edu.ru/ Инфоурок https://infourok.ru/ https://uchi.ru/ http://www.nachalka.com/biblioteka
2.2	Многообразие растений	8			http://nachalka.edu.ru/ РЭШ https://resh.edu.ru/ Инфоурок https://infourok.ru/ https://uchi.ru/ http://www.nachalka.com/biblioteka

					oteka
2.3	Многообразие животных	11			http://nachalka.edu.ru/ РЭШ https://resh.edu.ru/ Информационный урок https://infourok.ru/ https://uchi.ru/ http://www.nachalka.com/biblioteka
2.4	Красная книга России. Заповедники и природные парки	8			http://nachalka.edu.ru/ РЭШ https://resh.edu.ru/ Информационный урок https://infourok.ru/ https://uchi.ru/ http://www.nachalka.com/biblioteka
Итого по разделу		34			
Раздел 3. Правила безопасной жизнедеятельности					
3.1	Здоровый образ жизни школьника	4			http://nachalka.edu.ru/ РЭШ https://resh.edu.ru/ Информационный урок https://infourok.ru/ https://uchi.ru/ http://www.nachalka.com/biblioteka
3.2	Безопасность в школе и общественном транспорте, безопасность в сети Интернет	8			http://nachalka.edu.ru/ РЭШ https://resh.edu.ru/ Информационный урок https://infourok.ru/ https://uchi.ru/ http://www.nachalka.com/biblioteka
Итого по разделу		12			
Резервное время		6	3		
ОБЩЕЕ КОЛИЧЕСТВО ЧАСОВ ПО ПРОГРАММЕ		68	3	0	

3 КЛАСС

№ п/п	Наименование разделов и тем программы	Количество часов			Электронные (цифровые) образовательные ресурсы
		Всего	Контрольные работы	Практические работы	
Раздел 1. Человек и общество					

1.1	Наша родина - Российская Федерация	14			Библиотека ЦОК https://m.edsoo.ru/7f4116e4
1.2	Семья - коллектив близких. Родных людей.	2			Библиотека ЦОК https://m.edsoo.ru/7f4116e4
1.3	Страны и народы мира.	4			Библиотека ЦОК https://m.edsoo.ru/7f4116e4
Итого по разделу		20			
Раздел 2. Человек и природа					
2.1	Методы изучения природы. Разнообразие веществ в окружающем мире.	11			Библиотека ЦОК https://m.edsoo.ru/7f4116e4
2.2	Бактерии, грибы и их разнообразие	2			Библиотека ЦОК https://m.edsoo.ru/7f4116e4
2.3	Разнообразие растений	7			Библиотека ЦОК https://m.edsoo.ru/7f4116e4
2.4	Разнообразие животных	7			Библиотека ЦОК https://m.edsoo.ru/7f4116e4
2.5	Природные сообщества	3			Библиотека ЦОК https://m.edsoo.ru/7f4116e4
2.6	Человек - часть природы	5			Библиотека ЦОК https://m.edsoo.ru/7f4116e4
Итого по разделу		35			
Раздел 3. Правила безопасной жизнедеятельности					
3.1	Здоровый образ жизни	2			Библиотека ЦОК https://m.edsoo.ru/7f4116e4
3.2	Правила безопасного поведения пассажира. Без-	5			Библиотека ЦОК https://m.edsoo.ru/7f4116e4

	опасность в сети Интернет				
Итого по разделу		7			
Резервное время		6	4		
ОБЩЕЕ КОЛИЧЕСТВО ЧАСОВ ПО ПРОГРАММЕ		68	4	0	

4 КЛАСС

№ п/п	Наименование разделов и тем программы	Количество часов			Электронные (цифровые) образовательные ресурсы
		Всего	Контрольные работы	Практические работы	
Раздел 1. Человек и общество					
1.1	Наша родина - Российская Федерация	10			Библиотека ЦОК https://m.edsoo.ru/7f412850
1.2	История Отечества. «Лента времени» и историческая карта	17			Библиотека ЦОК https://m.edsoo.ru/7f412850
1.3	Человек - творец культурных ценностей. Всемирное культурное наследие	6			Библиотека ЦОК https://m.edsoo.ru/7f412850
Итого по разделу		33			
Раздел 2. Человек и природа					
2.1	Методы познания окружающей природы. Солнечная система	5			Библиотека ЦОК https://m.edsoo.ru/7f412850
2.2	Формы земной поверхности. Водоёмы и их раз-	9	1		Библиотека ЦОК https://m.edsoo.ru/7f412850

	нообразии				
2.3	Природные зоны России: общее представление, основные природные зоны	5	1		Библиотека ЦОК https://m.edsoo.ru/7f412850
2.4	Природные и культурные объекты Всемирного наследия. Экологические проблемы	5			Библиотека ЦОК https://m.edsoo.ru/7f412850
Итого по разделу		24			
Раздел 3. Правила безопасной жизнедеятельности					
3.1	Здоровый образ жизни: профилактика вредных привычек	1			Библиотека ЦОК https://m.edsoo.ru/7f412850
3.2	Безопасность в городе. Безопасность в сети Интернет	4			Библиотека ЦОК https://m.edsoo.ru/7f412850
Итого по разделу		5			
Резервное время		6	4		
ОБЩЕЕ КОЛИЧЕСТВО ЧАСОВ ПО ПРОГРАММЕ		68	6		

4. ПОУРОЧНОЕ ПЛАНИРОВАНИЕ

1 КЛАСС

№ п/ п	Тема урока	Количество часов			Дата изучения	Электронные и цифровые образовательные ресурсы
		Всего	Контрольные работы	Практические работы		

1	Мы – школьники. Адрес школы. Знакомство со школьными по- мещениями	1				http://nachalka.edu.ru/ РЭШ https://resh.edu.ru/ Инфоурок https://infourok.ru/
2	Классный коллек- тив. Мои друзья – одноклассники. Правила совместной деятельности	1				http://nachalka.edu.ru/ РЭШ https://resh.edu.ru/ Инфоурок https://infourok.ru/
3	Учебный класс. Рабочее место школьника. Режим учебного труда, отдыха	1				http://nachalka.edu.ru/ РЭШ https://resh.edu.ru/ Инфоурок https://infourok.ru/
4	Семейные поко- ления. Моя семья в прошлом и настоящем	1				http://nachalka.edu.ru/ РЭШ https://resh.edu.ru/ Инфоурок https://infourok.ru/
5	Семья – коллек- тив. Права и обя- занности членов семьи	1				http://nachalka.edu.ru/ РЭШ https://resh.edu.ru/ Инфоурок https://infourok.ru/
6	Наша страна – Россия, Россий- ская Федерация	1				http://nachalka.edu.ru/ РЭШ https://resh.edu.ru/ Инфоурок https://infourok.ru/
7	Наша Родина: от края и до края. Символы России	1				http://nachalka.edu.ru/ РЭШ https://resh.edu.ru/ Инфоурок https://infourok.ru/
8	Столица России - Москва. Досто- примечательности Москвы	1				http://nachalka.edu.ru/ РЭШ https://resh.edu.ru/ Инфоурок https://infourok.ru/
9	Народы России. Народов дружная семья	1				http://nachalka.edu.ru/ РЭШ https://resh.edu.ru/ Инфоурок https://infourok.ru/

10	Родной край – малая Родина. Первоначальные сведения о родном крае: название	1				http://nachalka.edu.ru/ РЭШ https://resh.edu.ru/ Инфоурок https://infourok.ru/
11	Путешествие по родному краю	1				http://nachalka.edu.ru/ РЭШ https://resh.edu.ru/ Инфоурок https://infourok.ru/
12	Культурные объекты родного края	1				http://nachalka.edu.ru/ РЭШ https://resh.edu.ru/ Инфоурок https://infourok.ru/
13	Труд людей родного края	1				http://nachalka.edu.ru/ РЭШ https://resh.edu.ru/ Инфоурок https://infourok.ru/
14	Декоративное творчество народов, которое воплотилось в одежде, предметах быта, игрушках	1				http://nachalka.edu.ru/ РЭШ https://resh.edu.ru/ Инфоурок https://infourok.ru/
15	Отражение в предметах декоративного искусства природных условий жизни и традиций народов РФ	1				http://nachalka.edu.ru/ РЭШ https://resh.edu.ru/ Инфоурок https://infourok.ru/
16	Мы идём в театр	1				http://nachalka.edu.ru/ РЭШ https://resh.edu.ru/ Инфоурок https://infourok.ru/
17	Резервный урок. Семейные традиции. Труд и отдых в семье	1				http://nachalka.edu.ru/ РЭШ https://resh.edu.ru/ Инфоурок https://infourok.ru/
18	Резервный урок. Культура народов России. Фольклор народов России	1				http://nachalka.edu.ru/ РЭШ https://resh.edu.ru/ Инфоурок https://infourok.ru/

						u/
19	Резервный урок. Культура народов России. Декоративное искусство народов России	1				http://nachalka.edu.ru/ РЭШ https://resh.edu.ru/ Инфоурок https://infourok.ru/
20	Что такое окружающий мир. Что природа даёт человеку?	1				http://nachalka.edu.ru/ РЭШ https://resh.edu.ru/ Инфоурок https://infourok.ru/
21	Значение природы в жизни людей: природа кормит, лечит	1				http://nachalka.edu.ru/ РЭШ https://resh.edu.ru/ Инфоурок https://infourok.ru/
22	Природа и человек. Природные материалы и изделия из них. Наше творчество	1				http://nachalka.edu.ru/ РЭШ https://resh.edu.ru/ Инфоурок https://infourok.ru/
23	Явления и объекты неживой природы	1				http://nachalka.edu.ru/ РЭШ https://resh.edu.ru/ Инфоурок https://infourok.ru/
24	Объекты живой природы. Сравнение объектов неживой и живой природы: выделение различий	1				http://nachalka.edu.ru/ РЭШ https://resh.edu.ru/ Инфоурок https://infourok.ru/
25	Наблюдаем за погодой. Анализ результатов наблюдений	1				http://nachalka.edu.ru/ РЭШ https://resh.edu.ru/ Инфоурок https://infourok.ru/
26	Что такое термометр. Измерение температуры воздуха и воды как способы определения состояния погоды	1				http://nachalka.edu.ru/ РЭШ https://resh.edu.ru/ Инфоурок https://infourok.ru/

27	Практические занятия: измерение температуры воздуха и воды в разных условиях (в комнате, на улице)	1		1		http://nachalka.edu.ru/ РЭШ https://resh.edu.ru/ Инфоурок https://infourok.ru/
28	Времена года: наблюдения за особенностью погоды, жизнью растительного и животного мира осенью	1				http://nachalka.edu.ru/ РЭШ https://resh.edu.ru/ Инфоурок https://infourok.ru/
29	Времена года: наблюдения за особенностью погоды, жизнью растительного и животного мира зимой	1				http://nachalka.edu.ru/ РЭШ https://resh.edu.ru/ Инфоурок https://infourok.ru/
30	Времена года: наблюдения за особенностью погоды, жизнью растительного и животного мира весной	1				http://nachalka.edu.ru/ РЭШ https://resh.edu.ru/ Инфоурок https://infourok.ru/
31	Труд и быт людей в разные времена года	1				http://nachalka.edu.ru/ РЭШ https://resh.edu.ru/ Инфоурок https://infourok.ru/
32	Прогулки на природе. Правила поведения	1				http://nachalka.edu.ru/ РЭШ https://resh.edu.ru/ Инфоурок https://infourok.ru/
33	Что мы знаем о растениях?	1				http://nachalka.edu.ru/ РЭШ https://resh.edu.ru/ Инфоурок https://infourok.ru/
34	Особенности лиственных растений: узнавание,	1				http://nachalka.edu.ru/ РЭШ https://resh.edu.ru/ Инфоурок

	краткое описание. Лиственные растения нашего края					https://infourok.ru/
35	Особенности хвойных растений: узнавание, краткое описание. Хвойные растения нашего края	1				http://nachalka.edu.ru/ РЭШ https://resh.edu.ru/ Инфоурок https://infourok.ru/
36	Дикорастущие и культурные растения вокруг нас. Сходство и различия дикорастущих и культурных растений	1				http://nachalka.edu.ru/ РЭШ https://resh.edu.ru/ Инфоурок https://infourok.ru/
37	Как растение живет?	1				http://nachalka.edu.ru/ РЭШ https://resh.edu.ru/ Инфоурок https://infourok.ru/
38	Части растения. Название, краткая характеристика значения для жизни растения	1				http://nachalka.edu.ru/ РЭШ https://resh.edu.ru/ Инфоурок https://infourok.ru/
39	Растения нашего уголка природы: узнавание, название, краткое описание	1				http://nachalka.edu.ru/ РЭШ https://resh.edu.ru/ Инфоурок https://infourok.ru/
40	Комнатные растения. Растения в твоём доме: краткое описание	1				http://nachalka.edu.ru/ РЭШ https://resh.edu.ru/ Инфоурок https://infourok.ru/
41	Как мы ухаживаем за растениями уголка природы (практическая работа)	1		1		http://nachalka.edu.ru/ РЭШ https://resh.edu.ru/ Инфоурок https://infourok.ru/
42	Многообразие мира животных.	1				http://nachalka.edu.ru/ РЭШ https://resh.edu.ru/

	Какие животные живут в нашем регионе?					u/ Инфоурок https://infourok.ru/
43	Каких зверей мы знаем? Мир животных: звери (узнавание, название, сравнение, краткое описание)	1				http://nachalka.edu.ru/ РЭШ https://resh.edu.ru/ Инфоурок https://infourok.ru/
44	Какие звери живут в морях и океанах? Звери морские: узнавание, название, краткое описание	1				http://nachalka.edu.ru/ РЭШ https://resh.edu.ru/ Инфоурок https://infourok.ru/
45	Мир животных: чем похожи все звери: главная особенность этой группы животных. Забота зверей о своих детенышах	1				http://nachalka.edu.ru/ РЭШ https://resh.edu.ru/ Инфоурок https://infourok.ru/
46	Мир животных: насекомые (узнавание, название). Главная особенность этой группы животных	1				http://nachalka.edu.ru/ РЭШ https://resh.edu.ru/ Инфоурок https://infourok.ru/
47	Насекомые: сравнение, краткое описание внешнего вида	1				http://nachalka.edu.ru/ РЭШ https://resh.edu.ru/ Инфоурок https://infourok.ru/
48	Мир животных: птицы (узнавание, название) Главная особенность этой группы животных	1				http://nachalka.edu.ru/ РЭШ https://resh.edu.ru/ Инфоурок https://infourok.ru/
49	Где обитают птицы, чем они питаются. Птицы: сравнение места обитания, способа	1				http://nachalka.edu.ru/ РЭШ https://resh.edu.ru/ Инфоурок https://infourok.ru/

	питания					
50	Мир животных: рыбы пресных и соленых водоемов (сравнение, краткое описание)	1				http://nachalka.edu.ru/ РЭШ https://resh.edu.ru/ Инфоурок https://infourok.ru/
51	Мир животных: земноводные (узнавание, название, краткое описание). Главная особенность этой группы животных	1				http://nachalka.edu.ru/ РЭШ https://resh.edu.ru/ Инфоурок https://infourok.ru/
52	Земноводные: как они размножаются. Развитие лягушки от икры до икры: анализ схемы	1				http://nachalka.edu.ru/ РЭШ https://resh.edu.ru/ Инфоурок https://infourok.ru/
53	Мир животных: пресмыкающиеся (узнавание, название, краткое описание). Главная особенность этой группы животных	1				http://nachalka.edu.ru/ РЭШ https://resh.edu.ru/ Инфоурок https://infourok.ru/
54	Поговорим о пресмыкающихся, которые живут в жарких странах. Пресмыкающиеся жарких стран (узнавание, название, краткое описание)	1				http://nachalka.edu.ru/ РЭШ https://resh.edu.ru/ Инфоурок https://infourok.ru/
55	Домашние и дикие животные. Различия в условиях жизни	1				http://nachalka.edu.ru/ РЭШ https://resh.edu.ru/ Инфоурок https://infourok.ru/
56	Кто заботится о домашних живот-	1				http://nachalka.edu.ru/ РЭШ https://resh.edu.ru/

	ных Профессии людей, которые заботятся о животных					u/ Инфоурок https://infourok.ru/
57	Резервный урок. Времена года: наблюдения за особенностью погоды, жизнью растительного и животного мира лета	1				http://nachalka.edu.ru/ РЭШ https://resh.edu.ru/ Инфоурок https://infourok.ru/
58	Резервный урок. Где живут насекомые? Насекомые: место обитания, питание	1				http://nachalka.edu.ru/ РЭШ https://resh.edu.ru/ Инфоурок https://infourok.ru/
59	Режим дня первоклассника. Правильное сочетание труда и отдыха в режиме первоклассника	1				http://nachalka.edu.ru/ РЭШ https://resh.edu.ru/ Инфоурок https://infourok.ru/
60	Правила здорового питания. Состав пищи, обеспечивающий рост и развитие ребенка 6-7 лет. Правила поведения за столом	1				http://nachalka.edu.ru/ РЭШ https://resh.edu.ru/ Инфоурок https://infourok.ru/
61	Предметы личной гигиены. Закаливание организма солнцем, воздухом, водой. Условия и правила закаливания	1				http://nachalka.edu.ru/ РЭШ https://resh.edu.ru/ Инфоурок https://infourok.ru/
62	Бытовые электрические и газовые приборы: правила безопасного использования.	1				http://nachalka.edu.ru/ РЭШ https://resh.edu.ru/ Инфоурок https://infourok.ru/

	Поведение в экстремальных ситуациях. Номера телефонов экстренных служб					
63	[[Ты – пешеход!	1				http://nachalka.edu.ru/ РЭШ https://resh.edu.ru/ Инфоурок https://infourok.ru/
64	Знаки дорожного движения	1				http://nachalka.edu.ru/ РЭШ https://resh.edu.ru/ Инфоурок https://infourok.ru/
65	Знакомься: электронные ресурсы школы	1				http://nachalka.edu.ru/ РЭШ https://resh.edu.ru/ Инфоурок https://infourok.ru/
66	Резервный урок. Правила использования электронных устройств	1				http://nachalka.edu.ru/ РЭШ https://resh.edu.ru/ Инфоурок https://infourok.ru/
ОБЩЕЕ КОЛИЧЕСТВО ЧАСОВ ПО ПРОГРАММЕ		66	0	2		

2 КЛАСС

№ п/п	Тема урока	Количество часов			Дата изучения	Электронные цифровые образовательные ресурсы
		Всего	контрольные работы	тестовые работы		
1	Наша Родина – Россия, Российская Федерация	1				http://schoolcollection.edu.ru/ Видеоуроки, презентации
2	Народы России. Родная страна	1				http://schoolcollection.edu.ru/ Видеоуроки, презентации
3	Родной край, его при-	1				Единая коллекция

	родные достопримечательности. Город и село					Цифровых Образовательных Ресурсов: http://schoolcollection.edu.ru u Видеоуроки, презентации
4	Значимые события истории родного края. Исторические памятники, старинные постройки. Природа и предметы, созданные человеком	1				http://schoolcollection.edu.ru u Видеоуроки, презентации
5	Заповедники России (Остров Врангеля, Большой Арктический заповедник). Охрана природы	1				http://schoolcollection.edu.ru u Видеоуроки, презентации
6	Заповедники России	1				http://schoolcollection.edu.ru u Видеоуроки, презентации
7	Заповедники России. Охрана природы	1				http://schoolcollection.edu.ru u Видеоуроки, презентации
8	Народы Поволжья и других территорий РФ: традиции, обычаи, праздники. Родной край, город (село)	1				http://schoolcollection.edu.ru u Видеоуроки, презентации
9	Проверочная работа по разделу "Где мы живём?"	1	1			
10	Связи в природе: зависимость изменений в живой природе от изменений в неживой природе. Неживая и живая природа. Явления природы	1				Единая коллекция Цифровых Образовательных Ресурсов: http://schoolcollection.edu.ru u Видеоуроки, презентации
11	Годовой ход изменений в жизни животных. Жизнь животных осенью и зимой. Явления	1				Единая коллекция Цифровых Образовательных Ресурсов: http://schoolcollection.edu.ru

	природы					u Видеоуроки, презентации
12	Зачем человек трудится? Ценность труда и трудолюбия. Профессии. Все профессии важны	1				Единая коллекция Цифровых Образовательных Ресурсов: http://schoolcollection.edu.ru u Видеоуроки, презентации
13	Зависимость жизни растений от состояния неживой природы. Жизнь растений осенью и зимой. Невидимые нити природы	1				Единая коллекция Цифровых Образовательных Ресурсов: http://schoolcollection.edu.ru u Видеоуроки, презентации
14	Мир животных: птицы. Особенности внешнего вида, передвижения, питания: узнавание, называние, описание	1				http://schoolcollection.edu.ru u Видеоуроки, презентации
15	Звёздное небо: звёзды и созвездия. Солнечная система: планеты (название, расположение от Солнца, краткая характеристика)	1				http://schoolcollection.edu.ru u Видеоуроки, презентации
16	Как человек познаёт окружающую природу? Особенности разных методов познания окружающего мира	1				http://schoolcollection.edu.ru Видеоуроки, презентации
17	Земля - живая планета Солнечной системы	1				http://schoolcollection.edu.ru u Видеоуроки, презентации
18	Почему на Земле есть жизнь? Условия жизни на Земле. Водные богатства Земли	1				http://schoolcollection.edu.ru u Видеоуроки, презентации
19	Деревья, кустарники, травы родного края (узнавание, называние, краткое описание). Какие бывают	1				http://schoolcollection.edu.ru u Видеоуроки, презентации

	растения					
20	Деревья лиственные и хвойные. Сравнение лиственных и хвойных деревьев: общее и различия	1				http://schoolcollection.edu.ru Видеоуроки, презентации
21	Многообразие животных родного края и разных территорий России. Какие бывают животные	1				http://schoolcollection.edu.ru Видеоуроки, презентации
22	Мир животных: насекомые. Особенности внешнего вида, передвижения, питания: узнавание, называние, описание	1				http://schoolcollection.edu.ru Видеоуроки, презентации
23	Мир животных: рыбы. Особенности внешнего вида, условия жизни, передвижения, питания: узнавание, называние, описание	1				http://schoolcollection.edu.ru Видеоуроки, презентации
24	Зависимость жизни растений от состояния неживой природы. Жизнь растений весной и летом. Невидимые нити. Впереди лето	1				http://schoolcollection.edu.ru Видеоуроки, презентации
25	Растения дикорастущие и культурные: общее и различия	1				http://schoolcollection.edu.ru Видеоуроки, презентации
26	Мир животных: земноводные и пресмыкающиеся. Особенности внешнего вида, условия жизни, передвижения, питания: узнавание, называние, описание	1				http://schoolcollection.edu.ru Видеоуроки, презентации
27	Многообразие растений по месту обитания, внешнему виду. Срав-	1				http://schoolcollection.edu.ru Видеоуроки, презента-

	нение растений разных климатических условий. Комнатные растения					тации
28	Многообразие животных. Дикие и домашние животные	1				http://schoolcollection.edu.ru Видеоуроки, презентации
29	Мир животных: звери (млекопитающие). Особенности внешнего вида, передвижения, питания: узнавание, название, описание	1				http://schoolcollection.edu.ru Видеоуроки, презентации
30	Отдельные представители растений Красной книги России (включая представителей растительного мира региона): узнавание, название и описание	1				http://schoolcollection.edu.ru Видеоуроки, презентации
31	Отдельные представители животных Красной книги России (включая представителей животного мира региона): узнавание, название и описание	1				http://schoolcollection.edu.ru Видеоуроки, презентации
32	Красная книга России. Её значение в сохранении и охране редких растений и животных	1				http://schoolcollection.edu.ru Видеоуроки, презентации
33	Какие задачи решают сотрудники заповедника. Правила поведения на территории заповедника	1				http://schoolcollection.edu.ru Видеоуроки, презентации
34	Заповедники: значение для охраны природы	1				http://schoolcollection.edu.ru Видеоуроки, презентации
35	Проверочная работа по разделу "Человек и природа"	1	1			

36	Мир профессий жителей нашего региона	1				http://schoolcollection.edu.ru u Видеоуроки, презентации
37	Из чего что сделано	1				http://schoolcollection.edu.ru u Видеоуроки, презентации
38	Наш регион, какой он? Культура родного края. Родной край, его культурные достопримечательности	1				http://schoolcollection.edu.ru u Видеоуроки, презентации
39	Здоровый образ жизни. Режим дня: чередование сна, учебных занятий, двигательной активности. Если хочешь быть здоров	1				http://schoolcollection.edu.ru u Видеоуроки, презентации
40	Рациональное питание: количество приёмов пищи и рацион питания. Витамины и здоровье ребёнка	1		1		http://schoolcollection.edu.ru u Видеоуроки, презентации
41	Правила безопасности в школе: маршрут до школы, поведение на занятиях, переменах, при приеме пищи; на пришкольной территории	1				http://schoolcollection.edu.ru u Видеоуроки, презентации
42	Правила безопасного поведения в быту. Безопасное пользование электроприборами, газовой плитой. Безопасность при разогреве пищи. Номера телефонов экстренной помощи. Домашние опасности	1				http://schoolcollection.edu.ru u Видеоуроки, презентации
43	Физическая культура, игры на воздухе как условие сохранения и	1				http://schoolcollection.edu.ru u Видеоуроки, презент-

	укрепления здоровья					тации
44	Безопасное поведение на прогулках: правила поведения на игровых площадках; езда на велосипедах (санках, самокатах) и качелях. На воде и в лесу. Опасные незнакомцы	1				Единая коллекция http://schoolcollection.edu.ru u Видеоуроки, презентации
45	Правила культурного поведения в общественных местах. Что такое этикет	1				http://schoolcollection.edu.ru u Видеоуроки, презентации
46	Подробнее о лесных опасностях	1				http://schoolcollection.edu.ru u Видеоуроки, презентации
47	Семейные ценности и традиции. Труд, досуг, занятия членов семьи. Наша дружная семья	1				http://schoolcollection.edu.ru u Видеоуроки, презентации
48	Главные правила взаимоотношений членов общества: доброта, справедливость, честность, уважение к чужому мнению	1				http://schoolcollection.edu.ru u Видеоуроки, презентации
49	Безопасное пользование Интернетом. Ты и твои друзья	1				http://schoolcollection.edu.ru u Видеоуроки, презентации
50	Правила поведения при пользовании компьютером: посадка, время отдыха, обязательность отдыха и другие	1				http://schoolcollection.edu.ru u Видеоуроки, презентации
51	Правила безопасного поведения пассажира наземного транспорта. Мы — пассажиры	1				http://schoolcollection.edu.ru u Видеоуроки, презентации
52	Знаки безопасности на общественном транспорте	1				http://schoolcollection.edu.ru u Видеоуроки, презентации

53	Правила безопасного поведения пассажира метро. Знаки безопасности в метро	1				http://schoolcollection.edu.ru u Видеоуроки, презентации
54	Родословная. Родословное древо, история семьи. Предшествующие поколения	1				http://schoolcollection.edu.ru u Видеоуроки, презентации
55	Модели Земли - глобус, карта, план. Практическая работа	1		1		
56	Карта мира. Материки и океаны. Практическая работа	1		1		
57	Ориентирование на местности по местным природным признакам и с использованием компаса. Практическая работа	1		1		
58	Формы земной поверхности	1				http://schoolcollection.edu.ru u Видеоуроки, презентации
59	Животные и их потомство. Размножение животных. Стадии развития насекомого, земноводных	1				http://schoolcollection.edu.ru u Видеоуроки, презентации
60	Москва – столица России. Герб Москвы	1				http://schoolcollection.edu.ru u Видеоуроки, презентации
61	Достопримечательности Москвы: Большой театр, МГУ, Московский цирк, Театр кукол имени С.В. Образцова. Путешествие по Москве	1				http://schoolcollection.edu.ru u Видеоуроки, презентации
62	Строительство Московского Кремля. Московский Кремль и	1				http://schoolcollection.edu.ru u Видеоуроки, презентации

	Красная площадь					тации
63	Санкт-Петербург – северная столица. Достопримечательности города	1				http://schoolcollection.edu.ru Видеоуроки, презентации
64	Кустарники нашего края: узнавание, название, краткое описание	1				http://schoolcollection.edu.ru Видеоуроки, презентации
65	Травы нашего края: многообразие. Внешний вид, условия жизни (называние, краткое описание)	1				http://schoolcollection.edu.ru Видеоуроки, презентации
66	Промежуточная аттестация. Итоговая контрольная работа.	1	1			
67	Годовой ход изменений в жизни животных. Жизнь животных весной и летом. Явления природы. В гости к весне. Впереди лето	1				Единая коллекция Цифровых Образовательных Ресурсов: http://schoolcollection.edu.ru Видеоуроки, презентации
68	Древние кремлёвские города: Нижний Новгород, Псков, Смоленск. Города России	1				
ОБЩЕЕ КОЛИЧЕСТВО ЧАСОВ ПО ПРОГРАММЕ		68	3	4		

3 КЛАСС

№ п/ п	Тема урока	Количество часов			Дата изучения	Электронные цифровые образовательные ресурсы
		Все го	Контрольные работы	Практические работы		
1	Безопасная информационная среда	1				
2	Методы изучения природы: наблюдения,	1				Библиотека ЦОК https://m.edsoo.ru/f840c162

	сравнения, измерения, опыты и эксперименты. Материки и океаны, части света: картины природы					
3	Бактерии – мельчайшие одноклеточные живые существа	1				Библиотека ЦОК https://m.edsoo.ru/f840f9fc
4	Естественные природные сообщества: лес, луг, водоём	1				Библиотека ЦОК https://m.edsoo.ru/f840ff74
5	Искусственные природные сообщества, созданные человеком - пруд, поле, парк, огород	1				Библиотека ЦОК https://m.edsoo.ru/f840c7ca
6	Природные сообщества родного края – два-три примера на основе наблюдения	1				Библиотека ЦОК https://m.edsoo.ru/f840c7ca
7	Культура, традиции народов России. Уважение к культуре, традициям, истории разных народов и своего народа	1				Библиотека ЦОК https://m.edsoo.ru/f841330e
8	Что такое общество?	1				Библиотека ЦОК https://m.edsoo.ru/f84123aa
9	Наша Родина - Российская Федерация Государственная символика РФ. Уважение к государственным символам России	1				Библиотека ЦОК https://m.edsoo.ru/f840c7ca

10	Родной край – малая родина. Российская Федерация	1				Библиотека ЦОК https://m.edsoo.ru/f840c7ca
11	Условия, необходимые для жизни животных: воздух, вода, тепло, пища (среда обитания) – обобщение на основе результатов наблюдений и работы с информацией	1				Библиотека ЦОК https://m.edsoo.ru/f840c7ca
12	Труд жителей региона. Профессии, связанные с трудом в учреждениях образования и культуры	1				Библиотека ЦОК https://m.edsoo.ru/f840c7ca
13	Твёрдые вещества, жидкости, газы. Определение свойств твердых веществ, жидкостей и газов	1				Библиотека ЦОК https://m.edsoo.ru/f840c7ca
14	Разнообразие веществ в природе. Примеры веществ (соль, сахар, вода, природный газ): узнавание, название, краткая характеристика	1				Библиотека ЦОК https://m.edsoo.ru/f840c392
15	Воздух как смесь газов. Значение воздуха для жизни флоры, фауны, человека. Охрана воздуха	1				Библиотека ЦОК https://m.edsoo.ru/f840d328
16	Вода как веще-	1				Библиотека ЦОК

	ство. Определе- ние свойств воды в ходе практиче- ской работы					https://m.edsoo.ru/f840cb62
17	Распространение воды в природе: водоёмы, реки. Круговорот воды в природе	1				Библиотека ЦОК https://m.edsoo.ru/f840ce78
18	Значение воды для жизни живых организмов и хо- зяйственной дея- тельности людей. Охрана воды	1				Библиотека ЦОК https://m.edsoo.ru/f840d03a
19	Почва, её состав. Значение для живой природы	1				Библиотека ЦОК https://m.edsoo.ru/f840da26
20	Разнообразие растений: зави- симость внешне- го вида от усло- вий и места оби- тания	1				Библиотека ЦОК https://m.edsoo.ru/f840df26
21	Растения родного края: названия и краткая характе- ристика (на ос- нове наблюде- ния)	1				Библиотека ЦОК https://m.edsoo.ru/f840e0de
22	Растение как живой организм	1				Библиотека ЦОК https://m.edsoo.ru/f840e282
23	Как растения размножаются?	1				Библиотека ЦОК https://m.edsoo.ru/f840e41c
24	Развитие расте- ния от семени до семени (по ре- зультатам прак- тических работ)	1				Библиотека ЦОК https://m.edsoo.ru/f840e6a6
25	Условия роста и развития расте- ния (по результа-	1				Библиотека ЦОК https://m.edsoo.ru/f840e85e

	там наблюдений). Бережное отношение человека к растениям					
26	Жизнь животных в разные времена года. Разнообразие животных	1				Библиотека ЦОК https://m.edsoo.ru/f840ea16
27	Особенности питания животных. Цепи питания	1				Библиотека ЦОК https://m.edsoo.ru/f840ea16
28	Размножение и развитие рыб, птиц, зверей	1				Библиотека ЦОК https://m.edsoo.ru/f840ebe2
29	Роль животных в природе и жизни людей	1				Библиотека ЦОК https://m.edsoo.ru/f840ed90
30	Бережное отношение к животным – нравственная ценность людей. Охрана животного мира в России	1				Библиотека ЦОК https://m.edsoo.ru/f840ef2a
31	Животные родного края: узнавание, название, краткая характеристика	1				Библиотека ЦОК https://m.edsoo.ru/f840fde4
32	Резервный урок. Проверочная работа по теме "Многообразие растений и животных"	1				
33	Разнообразие грибов: узнавание, название, описание	1				Библиотека ЦОК https://m.edsoo.ru/f840f240
34	Общее представление о строении организма чело-	1				Библиотека ЦОК https://m.edsoo.ru/f84104ba

	века. Температура тела, частота пульса как показатели здоровья человека					
35	Резервный урок. Органы чувств их роль в жизни человека	1				Библиотека ЦОК https://m.edsoo.ru/f8410f78
36	Опорно-двигательная система и её роль в жизни человека	1				Библиотека ЦОК https://m.edsoo.ru/f84116c6
37	Пищеварительная система и её роль в жизни человека	1				Библиотека ЦОК https://m.edsoo.ru/f8410dd4
38	Дыхательная система и её роль в жизни человека	1				Библиотека ЦОК https://m.edsoo.ru/f8410aa0
39	Кровеносная и нервная система и их роль в жизни человека	1				Библиотека ЦОК https://m.edsoo.ru/f8410654
40	Профилактика заболеваний. Роль закаливания для здоровья растущего организма	1				Библиотека ЦОК https://m.edsoo.ru/f8410c3a
41	Роль двигательной активности: утренней гимнастики, динамических пауз	1				Библиотека ЦОК https://m.edsoo.ru/f8410910
42	Резервный урок. Проверочная работа по теме "Человек - часть природы. Строение тела человека"	1				
43	Знаки безопасно-	1				Библиотека ЦОК

	сти во дворе жилого дома.Безопасность в доме					https://m.edsoo.ru/f8411f90
44	Безопасное поведение пассажира железнодорожного транспорта. Знаки безопасности	1				Библиотека ЦОК https://m.edsoo.ru/f8411dd8
45	Безопасное поведение пассажира авиа и водного транспорта	1				Библиотека ЦОК https://m.edsoo.ru/f8411c0c
46	Соблюдение правил перемещения внутри двора и пересечения дворовой проезжей части. Знаки безопасности во дворе жилого дома	1				Библиотека ЦОК https://m.edsoo.ru/f84118a6
47	Нужны ли обществу правила поведения? Правила поведения в социуме	1				Библиотека ЦОК https://m.edsoo.ru/f84112c0
48	Значение труда в жизни человека и общества. Трудолюбие как общественно значимая ценность в культуре народов России	1				Библиотека ЦОК https://m.edsoo.ru/f841254e
49	Горная порода как соединение разных минералов. Примеры минералов	1				Библиотека ЦОК https://m.edsoo.ru/f8412706
50	Полезные иско-	1				Библиотека ЦОК

	паемые – богатство земных недр					https://m.edsoo.ru/f8412896
51	Полезные ископаемые родного края: характеристика, использование в хозяйственной деятельности региона	1				Библиотека ЦОК https://m.edsoo.ru/f840c7ca
52	Растения, используемые людьми в хозяйственной деятельности	1				Библиотека ЦОК https://m.edsoo.ru/f8412a1c
53	Труд жителей региона. Профессии, связанные с трудом на производстве, в сельском хозяйстве	1				Библиотека ЦОК https://m.edsoo.ru/f840c7ca
54	Резервный урок. Семья: традиции, праздники. Государственный бюджет	1				Библиотека ЦОК https://m.edsoo.ru/f840c7ca
55	Семья – первый и главный коллектив в жизни человека. Повседневные заботы семьи	1				Библиотека ЦОК https://m.edsoo.ru/f840c7ca
56	Совместный труд. Семейный бюджет, доходы и расходы семьи	1				Библиотека ЦОК https://m.edsoo.ru/f8412ef4
57	Города Золотого кольца России: Сергиев Посад, Переславль-Залесский	1				Библиотека ЦОК https://m.edsoo.ru/f8413c3c
58	Города Золотого кольца России: Ростов, Углич,	1				Библиотека ЦОК https://m.edsoo.ru/f8413e30

	Ярославль					
59	Памятники природы и культуры стран Европы (по выбору)	1				Библиотека ЦОК https://m.edsoo.ru/f84140ba
60	Памятники природы и культуры Белоруссии (по выбору)	1				Библиотека ЦОК https://m.edsoo.ru/f840c7ca
61	Памятники природы и культуры Китая (по выбору)	1				Библиотека ЦОК https://m.edsoo.ru/f840c7ca
62	Памятники природы и культуры стран Азии (по выбору)	1				Библиотека ЦОК https://m.edsoo.ru/f840c7ca
63	Уникальные памятники культуры России: Красная площадь, Кремль	1				Библиотека ЦОК https://m.edsoo.ru/f840c7ca
64	Уникальные памятники культуры России: исторический центр Санкт-Петербурга	1				Библиотека ЦОК https://m.edsoo.ru/f840c7ca
65	Уникальные памятники культуры России: Кижы, памятники Великого Новгорода	1				Библиотека ЦОК https://m.edsoo.ru/f840c7ca
66	Достопримечательности родного края: памятники природы и культуры региона	1				Библиотека ЦОК https://m.edsoo.ru/f841380e
67	Повторение "Наша Родина - Российская Фе-	1				Библиотека ЦОК https://m.edsoo.ru/f840c7ca

	дерация"					
68	Промежуточная аттестация.Итоговая контрольная работа.	1	1			Библиотека ЦОК https://m.edsoo.ru/f840c7ca
ОБЩЕЕ КОЛИЧЕСТВО ЧАСОВ ПО ПРОГРАММЕ		68	1			

4 КЛАСС

№ п/ п	Тема урока	Количество часов			Дата изучения	Электронные цифровые образовательные ресурсы
		Все го	Контрольные работы	Практические работы		
1	Как человек изучает окружающую природу?	1			05.09	
2	Солнце - звезда	1			07.09	Библиотека ЦОК https://m.edsoo.ru/f8414d1c
3	Планеты Солнечной системы. Луна – спутник Земли	1			12.09	Библиотека ЦОК https://m.edsoo.ru/f8414eca
4	Смена дня и ночи на Земле как результат вращения планеты вокруг своей оси (практические работы с моделями и схемами)	1		1	14.09	
5	Обращение Земли вокруг Солнца как причина смены сезонов (практические работы с моделями и схемами). Общая характеристика времён года	1		1	19.09	

6	Всемирное культурное наследие России	1			21.09	Библиотека ЦОК https://m.edsoo.ru/f8415b9a
7	Природные и культурные объекты Всемирного наследия в России	1			26.09	Библиотека ЦОК https://m.edsoo.ru/f841580c
8	Природные и культурные объекты Всемирного наследия за рубежом	1			28.09	
9	Историческое время. Что такое «лента времени»?	1				Библиотека ЦОК https://m.edsoo.ru/f8418dc2
10	Всемирное культурное наследие	1				
11	Экологические проблемы взаимодействия человека и природы	1				Библиотека ЦОК https://m.edsoo.ru/f8415118
12	Охрана историко-культурного наследия	1				Библиотека ЦОК https://m.edsoo.ru/f8418dc2
13	Знакомство с Международной Красной книгой	1				Библиотека ЦОК https://m.edsoo.ru/f8415636
14	О вредных для здоровья привычках	1				Библиотека ЦОК https://m.edsoo.ru/f8415da2
15	Правила цифровой грамотности при использовании Интернет	1				Библиотека ЦОК https://m.edsoo.ru/f8415f50
16	Планирование маршрутов с учётом транспортной инфра-	1				Библиотека ЦОК https://m.edsoo.ru/f8416306

	структуры населённого пункта					
17	Правила поведения в общественных местах: зонах отдыха, учреждениях культуры и торговых центрах	1				Библиотека ЦОК https://m.edsoo.ru/f84164be
18	Безопасное поведение при езде на велосипеде и самокате. Дорожные знаки	1				Библиотека ЦОК https://m.edsoo.ru/f8416180
19	Равнины России: Восточно-Европейская, Западно-Сибирская (название, общая характеристика, нахождение на карте)	1				Библиотека ЦОК https://m.edsoo.ru/f8416996
20	Горные системы России: Урал, Кавказ, Алтай (краткая характеристика, главные вершины, место нахождения на карте)	1				Библиотека ЦОК https://m.edsoo.ru/f8416b58
21	Водоёмы Земли, их разнообразие. Естественные водоёмы: океан, море, озеро, болото. Примеры водоёмов в России	1				Библиотека ЦОК https://m.edsoo.ru/f8416cfc
22	Река как водный поток	1				Библиотека ЦОК https://m.edsoo.ru/f8416fae
23	Крупнейшие ре-	1				

	ки России: название, нахождение на карте					
24	Характеристика природных зон России: арктиче- ская пустыня. Связи в природной зоне	1				Библиотека ЦОК https://m.edsoo.ru/f8417b34
25	Характеристика природных зон России: тундра. Связи в природной зоне	1				Библиотека ЦОК https://m.edsoo.ru/f8417d1e
26	Характеристика природных зон России: тайга. Связи в природной зоне	1				Библиотека ЦОК https://m.edsoo.ru/f8417f08
27	Характеристика природных зон России: смешан- ный лес. Связи в природной зоне	1				Библиотека ЦОК https://m.edsoo.ru/f84181ce
28	Характеристика природных зон России: степь и полупустыня. Связи в природной зоне	1				Библиотека ЦОК https://m.edsoo.ru/f84185ac
29	Проверочная ра- бота по теме "Природные зо- ны"	1	1			
30	Формы земной поверхности (на примере родного края)	1				Библиотека ЦОК https://m.edsoo.ru/f8417526
31	Водоёмы и реки родного края	1				
32	Использование рек и водоёмов	1				

	человеком (хозяйственная деятельность, отдых). Охрана рек и водоёмов					
33	Искусственные водоёмы: водохранилища, пруды (общая характеристика)	1				
34	Защита и охрана природных богатств (воздуха, воды, полезных ископаемых, флоры и фауны)	1				
35	Человек - творец культурных ценностей	1				
36	Проверочная работа по теме "Формы земной поверхности и водоёмы"	1	1			
37	Труд и быт людей в разные исторические времена	1				Библиотека ЦОК https://m.edsoo.ru/f8419c54
38	Новое время.	1				
39	Новейшее время: история продолжается сегодня	1				
40	Государство Русь. Страницы общественной и культурной жизни	1				Библиотека ЦОК https://m.edsoo.ru/f8419894
41	Города России. Древние города России. Страницы истории	1				
42	Государство	1				

	Русь. Человек - защитник своего Отечества					
43	Московское государство. Страницы общественной и культурной жизни в Московском государстве	1				
44	Образование и культура в Московском государстве	1				
45	Страницы истории Российской империи. Пётр I	1				Библиотека ЦОК https://m.edsoo.ru/f841b284
46	Страницы Российской империи. Преобразования в культуре, науке, быту	1				
47	Образование в Российской империи	1				Библиотека ЦОК https://m.edsoo.ru/f841b4aa
48	Развитие культуры в Российской империи Российская империя: развитие культуры XVIII века (архитектура, живопись, театр)	1				
49	«Золотой век» русской культуры. Великие поэты и писатели, композиторы и художники XIX века	1				
50	Первая Отечественная война: 1812 год. Защита	1				

	Родины от французских завоевателей					
51	Страницы истории России XX века	1				Библиотека ЦОК https://m.edsoo.ru/f841c56c
52	Великая Отечественная война 1941-1945 гг: как все началось...	1				
53	Великая Отечественная война 1941-1945 гг: главные сражения	1				Библиотека ЦОК https://m.edsoo.ru/f841c800
54	Всё для фронта – всё для победы	1				Библиотека ЦОК https://m.edsoo.ru/f841c9f4
55	Взятие Берлина. Парад Победы	1				
56	Мы живём в Российской Федерации	1				Библиотека ЦОК https://m.edsoo.ru/f841dac0
57	Государственное устройство РФ (общее представление). Конституция РФ. Президент РФ. Политико-административная карта России	1				Библиотека ЦОК https://m.edsoo.ru/f841d188
58	Права и обязанности гражданина Российской Федерации. Права ребёнка	1				Библиотека ЦОК https://m.edsoo.ru/f841d336
59	Государственные праздники России	1				Библиотека ЦОК https://m.edsoo.ru/f841dc50
60	Родной край. Знаменитые лю-	1				

	ди родного края					
61	Взаимоотношения людей в обществе: доброта и гуманизм, справедливость и уважение	1				Библиотека ЦОК https://m.edsoo.ru/f841d8ea
62	Праздник в жизни общества и человека	1				
63	Малая Родина гражданина России. Достопримечательности родного края	1				
64	Наша малая Родина: главный город	1				
65	Праздники и памятные даты своего региона	1				
66	Города России. Города-герои. Страницы истории	1				
67	Проверочная работа по теме "История Отечества"	1	1			
68	Промежуточная аттестация. Итоговая контрольная работа.	1	1			
ОБЩЕЕ КОЛИЧЕСТВО ЧАСОВ ПО ПРОГРАММЕ		68	4	2		

2.1.6. РАБОЧАЯ ПРОГРАММА ПО ОСНОВАМ РЕЛИГИОЗНЫХ КУЛЬТУР И СВЕТСКОЙ ЭТИКИ

1.СОДЕРЖАНИЕ УЧЕБНОГО ПРЕДМЕТА

Модуль «ОСНОВЫ СВЕТСКОЙ ЭТИКИ»

Россия – наша Родина. Культура и религия. Этика и её значение в жизни человека. Праздники как одна из форм исторической памяти. Образцы нравственности в культурах разных народов. Государство и мораль гражданина. Образцы нравственности в культуре Отечества. Трудовая мораль. Нравственные традиции предпринимательства. Что значит быть нравственным в наше время. Высшие нравственные ценности, идеалы, принципы морали. Методика создания морального кодекса в школе. Нормы морали. Этикет. Образование как нравственная норма. Методы нравственного самосовершенствования.

Любовь и уважение к Отечеству. Патриотизм многонационального и многоконфессионального народа России.

2. ПЛАНИРУЕМЫЕ ОБРАЗОВАТЕЛЬНЫЕ РЕЗУЛЬТАТЫ

ЛИЧНОСТНЫЕ РЕЗУЛЬТАТЫ

В результате изучения предмета «Основы религиозных культур и светской этики» в 4 классе у обучающегося будут сформированы следующие личностные результаты:

- понимать основы российской гражданской идентичности, испытывать чувство гордости за свою Родину;
- формировать национальную и гражданскую самоидентичность, осознавать свою этническую и национальную принадлежность;
- понимать значение гуманистических и демократических ценностных ориентаций; осознавать ценность человеческой жизни;
- понимать значение нравственных норм и ценностей как условия жизни личности, семьи, общества;
- осознавать право гражданина РФ исповедовать любую традиционную религию или не исповедовать никакой религии;
- строить своё общение, совместную деятельность на основе правил коммуникации: умения договариваться, мирно разрешать конфликты, уважать другое мнение, независимо от принадлежности собеседников к религии или к атеизму;
- соотносить свои поступки с нравственными ценностями, принятыми в российском обществе, проявлять уважение к духовным традициям народов России, терпимость к представителям разного вероисповедания;
- строить своё поведение с учётом нравственных норм и правил; проявлять в повседневной жизни доброту, справедливость, доброжелательность в общении, желание при необходимости прийти на помощь;
- понимать необходимость обогащать свои знания о духовно-нравственной культуре, стремиться анализировать своё поведение, избегать негативных поступков и действий, оскорбляющих других людей;
- понимать необходимость бережного отношения к материальным и духовным ценностям.

МЕТАПРЕДМЕТНЫЕ РЕЗУЛЬТАТЫ

- овладевать способностью понимания и сохранения целей и задач учебной деятельности, поиска оптимальных средств их достижения;
- формировать умения планировать, контролировать и оценивать учебные действия в соответствии с поставленной задачей и условиями её реализации, определять и находить наиболее эффективные способы достижения результата, вносить соответствующие коррективы в процесс их реализации на основе оценки и учёта характера ошибок, понимать причины успеха/неуспеха учебной деятельности;
- совершенствовать умения в различных видах речевой деятельности и коммуникативных ситуациях; адекватное использование речевых средств и средств информационно-коммуникационных технологий для решения различных коммуникативных и познавательных задач;
- совершенствовать умения в области работы с информацией, осуществления информационного поиска для выполнения учебных заданий;
- овладевать навыками смыслового чтения текстов различных стилей и жанров, осознанного построения речевых высказываний в соответствии с задачами коммуникации;
- овладевать логическими действиями анализа, синтеза, сравнения, обобщения, классификации, установления аналогий и причинно-следственных связей, построения рассуждений, отнесения к известным понятиям;
- формировать готовность слушать собеседника и вести диалог, признавать возможность существования различных точек зрения и право каждого иметь свою собственную, уметь излагать своё мнение и аргументировать свою точку зрения и оценку событий;
- совершенствовать организационные умения в области коллективной деятельности, умения определять общую цель и пути её достижения, уметь договариваться о распределении ролей в совместной деятельности, адекватно оценивать собственное поведение и поведение окружающих.

Универсальные учебные действия

Познавательные УУД:

- ориентироваться в понятиях, отражающих нравственные ценности общества – мораль, этика, этикет, справедливость, гуманизм, благотворительность, а также используемых в разных религиях (в пределах изученного);
- использовать разные методы получения знаний о традиционных религиях и светской этике (наблюдение, чтение, сравнение, вычисление);
- применять логические действия и операции для решения учебных задач: сравнивать, анализировать, обобщать, делать выводы на основе изучаемого фактического материала;
- признавать возможность существования разных точек зрения; обосновывать свои суждения, приводить убедительные доказательства;

- выполнять совместные проектные задания с опорой на предложенные образцы.

Работа с информацией:

- воспроизводить прослушанную (прочитанную) информацию, подчёркивать её принадлежность к определённой религии и/или к гражданской этике;
- использовать разные средства для получения информации в соответствии с поставленной учебной задачей (текстовую, графическую, видео);
- находить дополнительную информацию к основному учебному материалу в разных информационных источниках, в том числе в Интернете (в условиях контролируемого входа);
- анализировать, сравнивать информацию, представленную в разных источниках, с помощью учителя, оценивать её объективность и правильность.

Коммуникативные УУД:

- использовать смысловое чтение для выделения главной мысли религиозных притч, сказаний, произведений фольклора и художественной литературы, анализа и оценки жизненных ситуаций, раскрывающих проблемы нравственности, этики, речевого этикета;
- соблюдать правила ведения диалога и дискуссии; корректно задавать вопросы и высказывать своё мнение; проявлять уважительное отношение к собеседнику с учётом особенностей участников общения;
- создавать небольшие тексты-описания, тексты-рассуждения для воссоздания, анализа и оценки нравственно-этических идей, представленных в религиозных учениях и светской этике.

Регулятивные УУД:

- проявлять самостоятельность, инициативность, организованность в осуществлении учебной деятельности и в конкретных жизненных ситуациях; контролировать состояние своего здоровья и эмоционального благополучия, предвидеть опасные для здоровья и жизни ситуации и способы их предупреждения;
- проявлять готовность изменять себя, оценивать свои поступки, ориентируясь на нравственные правила и нормы современного российского общества; проявлять способность к сознательному самоограничению в поведении;
- анализировать ситуации, отражающие примеры положительного и негативного отношения к окружающему миру (природе, людям, предметам трудовой деятельности);
- выражать своё отношение к анализируемым событиям, поступкам, действиям: одобрять нравственные нормы поведения; осуждать проявление несправедливости, жадности, нечестности, зла;
- проявлять высокий уровень познавательной мотивации, интерес к предмету, желание больше узнать о других религиях и правилах светской этики и этикета.

Совместная деятельность:

- выбирать партнёра не только по личным симпатиям, но и по деловым качествам, корректно высказывать свои пожелания к работе, спокойно принимать замечания к своей работе, объективно их оценивать;
- владеть умениями совместной деятельности: подчиняться, договариваться, руководить; терпеливо и спокойно разрешать возникающие конфликты;
- готовить индивидуально, в парах, в группах сообщения по изученному и дополнительному материалу с иллюстративным материалом и видеопрезентацией.

ПРЕДМЕТНЫЕ РЕЗУЛЬТАТЫ

Предметные результаты освоения образовательной программы модуля «Основы светской этики» должны отражать сформированность умений:

- выражать своими словами первоначальное понимание сущности духовного развития как осознания и усвоения человеком значимых для жизни представлений о себе, людях, окружающей действительности;
- выражать своими словами понимание значимости нравственного самосовершенствования и роли в этом личных усилий человека, приводить примеры;
- выражать понимание и принятие значения российских традиционных духовных и нравственных ценностей, духовно-нравственной культуры народов России, российского общества как источника и основы духовного развития, нравственного совершенствования;
- рассказывать о российской светской (гражданской) этике как общепринятых в российском обществе нормах морали, отношений и поведения людей, основанных на российских традиционных духовных ценностях, конституционных правах, свободах и обязанностях человека и гражданина в России;
- раскрывать основное содержание нравственных категорий российской светской этики (справедливость, совесть, ответственность, сострадание, ценность и достоинство человеческой жизни, взаимоуважение, вера в добро, человеколюбие, милосердие, добродетели, патриотизм, труд) в отношениях между людьми в российском обществе; объяснять «золотое правило нравственности»;
- высказывать суждения оценочного характера о значении нравственности в жизни человека, семьи, народа, общества и государства; умение различать нравственные нормы и нормы этикета, приводить примеры;
- первоначальный опыт осмысления и нравственной оценки поступков, поведения (своих и других людей) с позиций российской светской (гражданской) этики;
- раскрывать своими словами первоначальные представления об основных нормах российской светской (гражданской) этики: любовь к Родине, российский патриотизм и гражданственность, защита Отечества; уважение памяти предков, исторического и культурного наследия и особенностей народов России, российского

общества; уважение чести, достоинства, доброго имени любого человека; любовь к природе, забота о животных, охрана окружающей среды;

- рассказывать о праздниках как одной из форм исторической памяти народа, общества; российских праздниках (государственные, народные, религиозные, семейные праздники); российских государственных праздниках, их истории и традициях (не менее трёх), религиозных праздниках (не менее двух разных традиционных религий народов России), праздниках в своём регионе (не менее одного), о роли семейных праздников в жизни человека, семьи;
- раскрывать основное содержание понимания семьи, отношений в семье на основе российских традиционных духовных ценностей (семья – союз мужчины и женщины на основе взаимной любви для совместной жизни, рождения и воспитания детей; любовь и забота родителей о детях; любовь и забота детей о нуждающихся в помощи родителях; уважение старших по возрасту, предков); российских традиционных семейных ценностей;
- распознавать российскую государственную символику, символику своего региона, объяснять её значение; выражать уважение российской государственности, законов в российском обществе, законных интересов и прав людей, сограждан;
- рассказывать о трудовой морали, нравственных традициях трудовой деятельности, предпринимательства в России; выражать нравственную ориентацию на трудолюбие, честный труд, уважение к труду, трудящимся, результатам труда;
- рассказывать о российских культурных и природных памятниках, о культурных и природных достопримечательностях своего региона;
- раскрывать основное содержание российской светской (гражданской) этики на примерах образцов нравственности, российской гражданственности и патриотизма в истории России;
- объяснять своими словами роль светской (гражданской) этики в становлении российской государственности;
- первоначальный опыт поисковой, проектной деятельности по изучению исторического и культурного наследия народов России, российского общества в своей местности, регионе, оформлению и представлению её результатов;
- приводить примеры нравственных поступков, совершаемых с опорой на этические нормы российской светской (гражданской) этики и внутреннюю установку личности поступать согласно своей совести;
- выражать своими словами понимание свободы мировоззренческого выбора, отношения человека, людей в обществе к религии, свободы вероисповедания; понимание российского общества как многоэтничного и многорелигиозного (приводить примеры), понимание российского общенародного (общенационального, гражданского) патриотизма, любви к Отечеству, нашей общей Родине – России; приводить примеры сотрудничества последователей традиционных религий;

- называть традиционные религии в России, народы России, для которых традиционными религиями исторически являются православие, ислам, буддизм, иудаизм;
- выражать своими словами понимание человеческого достоинства, ценности человеческой жизни в российской светской (гражданской) этике.

3. Тематическое планирование с учетом программы воспитания с указанием академических часов, отводимых на освоение каждой темы учебного предмета и возможность использования по этой теме электронных (цифровых) образовательных ресурсов

№ п/ п	Наименование разделов и тем программы	Количество часов			Электронные (цифровые) образовательные ресурсы
		Всего	Контрольные работы	Практические работы	
1	Россия — наша Родина	1		06.09	
2	Этика и её значение в жизни человека. Нормы морали. Нравственные ценности, идеалы, принципы	8		13.09	
3	Государство и мораль гражданина. Основной Закон (Конституция) в государстве как источник российской гражданской этики	1		20.09	
4	Образцы нравственности в культуре Отечества, народов России. Природа и человек	8		27.09	
5	Праздники как одна из форм исторической памяти	2			
6	Семейные ценности. Этика семейных отношений	1			
7	Трудовая мораль. Нравственные традиции предпринимательства	3			

8	Что значит быть нравственным в наше время. Методы нравственного самосовершенствования	6			
9	Этикет	2			
10	Любовь и уважение к Отечеству. Патриотизм многонационального и многоконфессионального народа России	2			
ОБЩЕЕ КОЛИЧЕСТВО ЧАСОВ ПО ПРОГРАММЕ		34	0	0	

4. ПОУРОЧНОЕ ПЛАНИРОВАНИЕ

№ п/п	Тема урока	Количество часов			Дата изучения	Электронные цифровые образовательные ресурсы
		Всего	Контрольные работы	Практические работы		
1	Россия – наша Родина.	1				
2	Этика – наука о нравственной жизни человека.	1				
3	Добрым жить на свете веселей.	1				
4	Правила общения для всех.	1				
5	От добрых правил – добрые слова и поступки.	1				
6	Каждый	1				

	интересен.					
7	Премудрости этикета.	1				
8	Красота этикета.	1				
9	Простые школьные и домашние правила этикета.	1				
10	Чистый ручеёк нашей речи.	1				
11	В развитие добрых чувств – творение души.	1				
12	Природа – волшебные двери к добру и доверию.	1				
13	Чувство Родины.	1				
14	Жизнь протекает среди людей.	1				
15	Чтобы быть коллективом.	1				
16	Коллектив начинается с меня.	1				
17	Мой класс – мои друзья.	1				
18	Ежели душевны вы и к эти-	1				

	ке не глухи.					
19	Жизнь священна.	1				
20	Человек рождён для добра.	1				
21	Милосердие – закон жизни.	1				
22	Жить во благо себе и другим.	1				
23	Следовать нравственной установке.	1				
24	Достоинно жить среди людей.	1				
25	Уметь понять и простить.	1				
26	Простая этика поступков.	1				
27	Общение и источники преодоления обид.	1				
28	Ростки нравственного опыта поведения.	1				
29	Доброте сопутствует терпение.	1				
30	Действия с приставкой «СО».	1				

31	С чего начинается Родина.	1				
32	В тебе рождается патриот и гражданин.	1				
33	Человек – человек века. Слово, обращенное к тебе.	1				
34	Промежуточная аттестация. Защита проектов.	1				
ОБЩЕЕ КОЛИЧЕСТВО ЧАСОВ ПО ПРОГРАММЕ		34				

2.1.7. РАБОЧАЯ ПРОГРАММА ПО ИЗОБРАЗИТЕЛЬНОМУ ИСКУССТВУ

1. СОДЕРЖАНИЕ УЧЕБНОГО ПРЕДМЕТА

1 КЛАСС

Модуль «Графика»

Расположение изображения на листе. Выбор вертикального или горизонтального формата листа в зависимости от содержания изображения.

Разные виды линий. Линейный рисунок. Графические материалы для линейного рисунка и их особенности. Приёмы рисования линией.

Рисование с натуры: разные листья и их форма.

Представление о пропорциях: короткое – длинное. Развитие навыка видения соотношения частей целого (на основе рисунков животных).

Графическое пятно (ахроматическое) и представление о силуэте. Формирование навыка видения целостности. Цельная форма и её части.

Модуль «Живопись»

Цвет как одно из главных средств выражения в изобразительном искусстве. Навыки работы гуашью в условиях урока. Краски «гуашь», кисти, бумага цветная и белая.

Три основных цвета. Ассоциативные представления, связанные с каждым цветом. Навыки смешения красок и получение нового цвета.

Эмоциональная выразительность цвета, способы выражения настроения в изображаемом сюжете.

Живописное изображение разных цветков по представлению и восприятию. Развитие навыков работы гуашью. Эмоциональная выразительность цвета.

Тематическая композиция «Времена года». Контрастные цветовые состояния времён года. Живопись (гуашь), аппликация или смешанная техника.

Техника монотипии. Представления о симметрии. Развитие воображения.

Модуль «Скульптура»

Изображение в объёме. Приёмы работы с пластилином; дощечка, стек, тряпочка.

Лепка зверушек из цельной формы (например, черепашки, ёжика, зайчика). Приёмы вытягивания, вдавливания, сгибания, скручивания.

Лепка игрушки, характерной для одного из наиболее известных народных художественных промыслов (дымковская или каргопольская игрушка или по выбору учителя с учётом местных промыслов).

Бумажная пластика. Овладение первичными приёмами надрезания, закручивания, складывания.

Объёмная аппликация из бумаги и картона.

Модуль «Декоративно-прикладное искусство»

Узоры в природе. Наблюдение узоров в живой природе (в условиях урока на основе фотографий). Эмоционально-эстетическое восприятие объектов действительности. Ассоциативное сопоставление с орнаментами в предметах декоративно-прикладного искусства.

Узоры и орнаменты, создаваемые людьми, и разнообразие их видов. Орнаменты геометрические и растительные. Декоративная композиция в круге или в полосе.

Представления о симметрии и наблюдение её в природе. Последовательное ведение работы над изображением бабочки по представлению, использование линии симметрии при составлении узора крыльев.

Орнамент, характерный для игрушек одного из наиболее известных народных художественных промыслов: дымковская или каргопольская игрушка (или по выбору учителя с учётом местных промыслов).

Дизайн предмета: изготовление нарядной упаковки путём складывания бумаги и аппликации.

Оригами – создание игрушки для новогодней ёлки. Приёмы складывания бумаги.

Модуль «Архитектура»

Наблюдение разнообразных архитектурных зданий в окружающем мире (по фотографиям), обсуждение особенностей и составных частей зданий.

Освоение приёмов конструирования из бумаги. Складывание объёмных простых геометрических тел. Овладение приёмами склеивания, надрезания и вырезания деталей; использование приёма симметрии.

Макетирование (или аппликация) пространственной среды сказочного города из бумаги, картона или пластилина.

Модуль «Восприятие произведений искусства»

Восприятие произведений детского творчества. Обсуждение сюжетного и эмоционального содержания детских работ.

Художественное наблюдение окружающего мира природы и предметной среды жизни человека в зависимости от поставленной аналитической и эстетической задачи наблюдения (установки).

Рассматривание иллюстраций детской книги на основе содержательных установок учителя в соответствии с изучаемой темой.

Знакомство с картиной, в которой ярко выражено эмоциональное состояние, или с картиной, написанной на сказочный сюжет (произведения В. М. Васнецова и другие по выбору учителя).

Художник и зритель. Освоение зрительских умений на основе получаемых знаний и творческих практических задач – установок наблюдения. Ассоциации из личного опыта обучающихся и оценка эмоционального содержания произведений.

Модуль «Азбука цифровой графики»

Фотографирование мелких деталей природы, выражение ярких зрительных впечатлений.

Обсуждение в условиях урока ученических фотографий, соответствующих изучаемой теме.

2 КЛАСС

Модуль «Графика»

Ритм линий. Выразительность линии. Художественные материалы для линейного рисунка и их свойства. Развитие навыков линейного рисунка.

Пастель и мелки – особенности и выразительные свойства графических материалов, приёмы работы.

Ритм пятен: освоение основ композиции. Расположение пятна на плоскости листа: сгущение, разброс, доминанта, равновесие, спокойствие и движение.

Пропорции – соотношение частей и целого. Развитие аналитических навыков видения пропорций. Выразительные свойства пропорций (на основе рисунков птиц).

Рисунок с натуры простого предмета. Расположение предмета на листе бумаги. Определение формы предмета. Соотношение частей предмета. Светлые и тёмные части предмета, тень под предметом. Штриховка. Умение внимательно рассматривать и анализировать форму натурального предмета.

Графический рисунок животного с активным выражением его характера. Рассматривание графических произведений анималистического жанра.

Модуль «Живопись»

Цвета основные и составные. Развитие навыков смешивания красок и получения нового цвета. Приёмы работы гуашью. Разный характер мазков и движений кистью. Пастозное, плотное и прозрачное нанесение краски.

Акварель и её свойства. Акварельные кисти. Приёмы работы акварелью.

Цвет тёплый и холодный – цветовой контраст.

Цвет тёмный и светлый (тональные отношения). Затемнение цвета с помощью тёмной краски и осветление цвета. Эмоциональная выразительность цветовых состояний и отношений.

Цвет открытый – звонкий и приглушённый, тихий. Эмоциональная выразительность цвета.

Изображение природы (моря) в разных контрастных состояниях погоды и соответствующих цветовых состояниях (туман, нежное утро, гроза, буря, ветер – по выбору учителя). Произведения И. К. Айвазовского.

Изображение сказочного персонажа с ярко выраженным характером (образ мужской или женский).

Модуль «Скульптура»

Лепка из пластилина или глины игрушки – сказочного животного по мотивам выбранного художественного народного промысла (филимоновская игрушка, дымковский петух, каргопольский Полкан и другие по выбору учителя с учётом местных промыслов). Способ лепки в соответствии с традициями промысла.

Лепка животных (например, кошки, собаки, медвежонок) с передачей характерной пластики движения. Соблюдение цельности формы, её преобразование и добавление деталей.

Изображение движения и статики в скульптуре: лепка из пластилина тяжёлой, неповоротливой и лёгкой, стремительной формы.

Модуль «Декоративно-прикладное искусство»

Наблюдение узоров в природе (на основе фотографий в условиях урока), например, снежинки, паутинки, росы на листьях. Ассоциативное сопоставление с орнаментами в предметах декоративно-прикладного искусства (например, кружево, вышивка, ювелирные изделия).

Рисунок геометрического орнамента кружева или вышивки. Декоративная композиция. Ритм пятен в декоративной аппликации.

Поделки из подручных нехудожественных материалов. Декоративные изображения животных в игрушках народных промыслов; филимоновские, дымковские, каргопольские игрушки (и другие по выбору учителя с учётом местных художественных промыслов).

Декор одежды человека. Разнообразие украшений. Традиционные народные женские и мужские украшения. Назначение украшений и их роль в жизни людей.

Модуль «Архитектура»

Конструирование из бумаги. Приёмы работы с полосой бумаги, разные варианты складывания, закручивания, надрезания. Макетирование пространства детской площадки.

Построение игрового сказочного города из бумаги (на основе сворачивания геометрических тел – параллелепипедов разной высоты, цилиндров с прорезями и наклейками); завивание, скручивание и складывание полосы бумаги (например, гармошкой). Образ здания. Памятники отечественной архитектуры с ярко выраженным характером здания. Рисунок дома для доброго или злого сказочного персонажа (иллюстрация сказки по выбору учителя).

Модуль «Восприятие произведений искусства».

Восприятие произведений детского творчества. Обсуждение сюжетного и эмоционального содержания детских работ.

Художественное наблюдение природы и красивых природных деталей, анализ их конструкции и эмоционального воздействия. Сопоставление их с рукотворными произведениями.

Восприятие орнаментальных произведений прикладного искусства (например, кружево, шитьё, резьба и роспись).

Восприятие произведений живописи с активным выражением цветового состояния в природе. Произведения И. И. Левитана, И. И. Шишкина, Н. П. Крымова.

Восприятие произведений анималистического жанра в графике (например, произведений В. В. Ватагина, Е. И. Чарушина) и в скульптуре (произведения В. В. Ватагина). Наблюдение животных с точки зрения их пропорций, характера движения, пластики.

Модуль «Азбука цифровой графики».

Компьютерные средства изображения. Виды линий (в программе Paint или другом графическом редакторе).

Компьютерные средства изображения. Работа с геометрическими фигурами. Трансформация и копирование геометрических фигур в программе Paint.

Освоение инструментов традиционного рисования (карандаш, кисточка, ластик, заливка и другие) в программе Paint на основе простых сюжетов (например, образ дерева).

Освоение инструментов традиционного рисования в программе Paint на основе темы «Тёплый и холодный цвета» (например, «Горящий костёр в синей ночи», «Перо жар-птицы»).

Художественная фотография. Расположение объекта в кадре. Масштаб. Доминанта. Обсуждение в условиях урока ученических фотографий, соответствующих изучаемой теме.

3 КЛАСС

Модуль «Графика»

Эскизы обложки и иллюстраций к детской книге сказок (сказка по выбору). Рисунок буквицы. Макет книги-игрушки. Совмещение изображения и текста. Расположение иллюстраций и текста на развороте книги.

Поздравительная открытка. Открытка-пожелание. Композиция открытки: совмещение текста (шрифта) и изображения. Рисунок открытки или аппликация.

Эскиз плаката или афиши. Совмещение шрифта и изображения. Особенности композиции плаката.

Графические зарисовки карандашами по памяти или на основе наблюдений и фотографий архитектурных достопримечательностей своего города.

Транспорт в городе. Рисунки реальных или фантастических машин.

Изображение лица человека. Строение, пропорции, взаиморасположение частей лица.

Эскиз маски для маскарада: изображение лица – маски персонажа с ярко выраженным характером. Аппликация из цветной бумаги.

Модуль «Живопись»

Создание сюжетной композиции «В цирке», использование гуаши или карандаша и акварели (по памяти и представлению). Художник в театре: эскиз занавеса (или декораций сцены) для спектакля со сказочным сюжетом (сказка по выбору).

Тематическая композиция «Праздник в городе». Гуашь по цветной бумаге, возможно совмещение с наклейками в виде коллажа или аппликации.

Натюрморт из простых предметов с натуры или по представлению. «Натюрморт-автопортрет» из предметов, характеризующих личность обучающегося.

Пейзаж в живописи. Передача в пейзаже состояний в природе. Выбор для изображения времени года, времени дня, характера погоды и особенно-

стей ландшафта (лес или поле, река или озеро); количество и состояние неба в изображении.

Портрет человека по памяти и представлению с опорой на натуру. Выражение в портрете (автопортрете) характера человека, особенностей его личности с использованием выразительных возможностей композиционного размещения в плоскости листа, особенностей пропорций и мимики лица, характера цветового решения, сильного или мягкого контраста, включения в композицию дополнительных предметов.

Модуль «Скульптура»

Создание игрушки из подручного нехудожественного материала, придание ей одушевлённого образа (добавления деталей лепных или из бумаги, ниток или других материалов).

Лепка сказочного персонажа на основе сюжета известной сказки или создание этого персонажа путём бумагопластики.

Освоение знаний о видах скульптуры (по назначению) и жанрах скульптуры (по сюжету изображения).

Лепка эскиза парковой скульптуры. Выражение пластики движения в скульптуре. Работа с пластилином или глиной.

Модуль «Декоративно-прикладное искусство»

Приёмы исполнения орнаментов и выполнение эскизов украшения посуды из дерева и глины в традициях народных художественных промыслов Хохломы и Гжели (или в традициях других промыслов по выбору учителя).

Эскизы орнаментов для росписи тканей. Раппорт. Трафарет и создание орнамента при помощи печаток или штампов.

Эскизы орнамента для росписи платка: симметрия или асимметрия построения композиции, статика и динамика узора, ритмические чередования мотивов, наличие композиционного центра, роспись по канве. Рассмотрение павловопосадских платков.

Проектирование (эскизы) декоративных украшений в городе, например, ажурные ограды, украшения фонарей, скамеек, киосков, подставок для цветов.

Модуль «Архитектура»

Зарисовки исторических памятников и архитектурных достопримечательностей города или села. Работа по наблюдению и по памяти, на основе использования фотографий и образных представлений.

Проектирование садово-паркового пространства на плоскости (аппликация, коллаж) или в виде макета с использованием бумаги, картона, пенопласта и других подручных материалов. Графический рисунок (индивидуально) или тематическое панно «Образ моего города» (села) в виде коллективной работы (композиционная склейка-аппликация рисунков зданий и других элементов городского пространства, выполненных индивидуально).

Модуль «Восприятие произведений искусства»

Иллюстрации в детских книгах и дизайн детской книги. Рассмотрение и обсуждение иллюстраций известных российских иллюстраторов детских книг.

Восприятие объектов окружающего мира – архитектура, улицы города или села. Памятники архитектуры и архитектурные достопримечательности (по выбору учителя), их значение в современном мире.

Виртуальное путешествие: памятники архитектуры в Москве и Санкт-Петербурге (обзор памятников по выбору учителя).

Художественные музеи. Виртуальные путешествия в художественные музеи: Государственная Третьяковская галерея, Государственный Эрмитаж, Государственный Русский музей, Государственный музей изобразительных искусств имени А. С. Пушкина. Экскурсии в местные художественные музеи и галереи. Виртуальные экскурсии в знаменитые зарубежные художественные музеи (выбор музеев – за учителем). Осознание значимости и увлекательности посещения музеев; посещение знаменитого музея как событие; интерес к коллекции музея и искусству в целом.

Виды пространственных искусств: виды определяются по назначению произведений в жизни людей.

Жанры в изобразительном искусстве – в живописи, графике, скульптуре – определяются предметом изображения; классификация и сравнение содержания произведений сходного сюжета (например, портреты, пейзажи).

Представления о произведениях крупнейших отечественных художников-пейзажистов: И. И. Шишкина, И. И. Левитана, А. К. Саврасова, В. Д. Поленова, И. К. Айвазовского и других.

Представления о произведениях крупнейших отечественных портретистов: В. И. Сурикова, И. Е. Репина, В. А. Серова и других.

Модуль «Азбука цифровой графики»

Построение в графическом редакторе различных по эмоциональному восприятию ритмов расположения пятен на плоскости: покой (статика), разные направления и ритмы движения (например, собрались, разбежались, догоняют, улетают). Вместо пятен (геометрических фигур) могут быть простые силуэты машинок, птичек, облаков.

В графическом редакторе создание рисунка элемента орнамента (паттерна), его копирование, многократное повторение, в том числе с поворотами вокруг оси рисунка, и создание орнамента, в основе которого раппорт. Вариативное создание орнаментов на основе одного и того же элемента.

Изображение и изучение мимики лица в программе Paint (или другом графическом редакторе).

Совмещение с помощью графического редактора векторного изображения, фотографии и шрифта для создания плаката или поздравительной открытки.

Редактирование фотографий в программе Picture Manager: изменение яркости, контраста, насыщенности цвета; обрезка, поворот, отражение.

Виртуальные путешествия в главные художественные музеи и музеи местные (по выбору учителя).

4 КЛАСС

Модуль «Графика»

Правила линейной и воздушной перспективы: уменьшение размера изображения по мере удаления от первого плана, смягчения цветового и тонального контрастов.

Рисунок фигуры человека: основные пропорции и взаимоотношение частей фигуры, передача движения фигуры на плоскости листа: бег, ходьба, сидящая и стоящая фигуры.

Графическое изображение героев былин, древних легенд, сказок и сказаний разных народов.

Изображение города – тематическая графическая композиция; использование карандаша, мелков, фломастеров (смешанная техника).

Модуль «Живопись»

Красота природы разных климатических зон, создание пейзажных композиций (горный, степной, среднерусский ландшафт).

Портретные изображения человека по представлению и наблюдению с разным содержанием: женский или мужской портрет, двойной портрет матери и ребёнка, портрет пожилого человека, детский портрет или автопортрет, портрет персонажа по представлению (из выбранной культурной эпохи).

Тематические многофигурные композиции: коллективно созданные панно-аппликации из индивидуальных рисунков и вырезанных персонажей на темы праздников народов мира или в качестве иллюстраций к сказкам и легендам.

Модуль «Скульптура»

Знакомство со скульптурными памятниками героям и защитникам Отечества, героям Великой Отечественной войны и мемориальными комплексами. Создание эскиза памятника ко Дню Победы в Великой Отечественной войне. Работа с пластилином или глиной. Выражение значительности, трагизма и победительной силы.

Модуль «Декоративно-прикладное искусство»

Орнаменты разных народов. Подчинённость орнамента форме и назначению предмета, в художественной обработке которого он применяется.

Особенности символов и изобразительных мотивов в орнаментах разных народов. Орнаменты в архитектуре, на тканях, одежде, предметах быта и другие.

Мотивы и назначение русских народных орнаментов. Деревянная резьба и роспись, украшение наличников и других элементов избы, вышивка, декор головных уборов и другие.

Орнаментальное украшение каменной архитектуры в памятниках русской культуры, каменная резьба, росписи стен, изразцы.

Народный костюм. Русский народный праздничный костюм, символы и обереги в его декоре. Головные уборы. Особенности мужской одежды разных сословий, связь украшения костюма мужчины с родом его занятий.

Женский и мужской костюмы в традициях разных народов.

Своеобразие одежды разных эпох и культур.

Модуль «Архитектура»

Конструкция традиционных народных жилищ, их связь с окружающей природой: дома из дерева, глины, камня; юрта и её устройство (каркасный дом); изображение традиционных жилищ.

Деревянная изба, её конструкция и декор. Моделирование избы из бумаги или изображение на плоскости в технике аппликации её фасада и традиционного декора. Понимание тесной связи красоты и пользы, функционального и декоративного в архитектуре традиционного жилого деревянного дома. Разные виды изб и надворных построек.

Конструкция и изображение здания каменного собора: свод, нефы, закомары, глава, купол. Роль собора в организации жизни древнего города, собор как архитектурная доминанта.

Традиции архитектурной конструкции храмовых построек разных народов. Изображение типичной конструкции зданий: древнегреческий храм, готический или романский собор, мечеть, пагода.

Освоение образа и структуры архитектурного пространства древнерусского города. Крепостные стены и башни, торг, посад, главный собор. Красота и мудрость в организации города, жизнь в городе.

Понимание значения для современных людей сохранения культурного наследия.

Модуль «Восприятие произведений искусства»

Произведения В. М. Васнецова, Б. М. Кустодиева, А. М. Васнецова, В. И. Сурикова, К. А. Коровина, А. Г. Венецианова, А. П. Рябушкина, И. Я. Билибина на темы истории и традиций русской отечественной культуры.

Примеры произведений великих европейских художников: Леонардо да Винчи, Рафаэля, Рембрандта, Пикассо (и других по выбору учителя).

Памятники древнерусского каменного зодчества: Московский Кремль, Новгородский детинец, Псковский Кром, Казанский кремль (и другие с учё-

том местных архитектурных комплексов, в том числе монастырских). Памятники русского деревянного зодчества. Архитектурный комплекс на острове Кижи.

Художественная культура разных эпох и народов. Представления об архитектурных, декоративных и изобразительных произведениях в культуре Древней Греции, других культур Древнего мира. Архитектурные памятники Западной Европы Средних веков и эпохи Возрождения. Произведения предметно-пространственной культуры, составляющие истоки, основания национальных культур в современном мире.

Памятники национальным героям. Памятник К. Минину и Д. Пожарскому скульптора И. П. Мартоса в Москве. Мемориальные ансамбли: Могила Неизвестного Солдата в Москве; памятник-ансамбль «Героям Сталинградской битвы» на Мамаевом кургане (и другие по выбору учителя).

Модуль «Азбука цифровой графики»

Изображение и освоение в программе Paint правил линейной и воздушной перспективы: изображение линии горизонта и точки схода, перспективных сокращений, цветовых и тональных изменений.

Моделирование в графическом редакторе с помощью инструментов геометрических фигур конструкции традиционного крестьянского деревянного дома (избы) и различных вариантов его устройства. Моделирование конструкции разных видов традиционных жилищ разных народов (например, юрта, каркасный дом, в том числе с учётом местных традиций).

Моделирование в графическом редакторе с помощью инструментов геометрических фигур конструкций храмовых зданий разных культур: каменный православный собор, готический или романский собор, пагода, мечеть.

Построение в графическом редакторе с помощью геометрических фигур или на линейной основе пропорций фигуры человека, изображение различных фаз движения. Создание анимации схематического движения человека (при соответствующих технических условиях).

Анимация простого движения нарисованной фигурки: загрузить две фазы движения фигурки в виртуальный редактор GIF-анимации и сохранить простое повторяющееся движение своего рисунка.

Создание компьютерной презентации в программе PowerPoint на тему архитектуры, декоративного и изобразительного искусства выбранной эпохи или этнокультурных традиций народов России.

Виртуальные тематические путешествия по художественным музеям мира.

2. ПЛАНИРУЕМЫЕ ОБРАЗОВАТЕЛЬНЫЕ РЕЗУЛЬТАТЫ

ЛИЧНОСТНЫЕ РЕЗУЛЬТАТЫ

Личностные результаты освоения программы по изобразительному искусству на уровне начального общего образования достигаются в единстве учебной и воспитательной деятельности в соответствии с традиционными российскими социокультурными и духовно-нравственными ценностями, принятыми в обществе правилами и нормами поведения и способствуют процессам самопознания, самовоспитания и саморазвития, формирования внутренней позиции личности.

В результате изучения изобразительного искусства на уровне начального общего образования у обучающегося будут сформированы следующие **личностные результаты**:

- уважение и ценностное отношение к своей Родине – России;
- ценностно-смысловые ориентации и установки, отражающие индивидуально-личностные позиции и социально значимые личностные качества;
- духовно-нравственное развитие обучающихся;
- мотивация к познанию и обучению, готовность к саморазвитию и активному участию в социально значимой деятельности;
- позитивный опыт участия в творческой деятельности; интерес к произведениям искусства и литературы, построенным на принципах нравственности и гуманизма, уважительного отношения и интереса к культурным традициям и творчеству своего и других народов.

Патриотическое воспитание осуществляется через освоение обучающимися содержания традиций отечественной культуры, выраженной в её архитектуре, народном, декоративно-прикладном и изобразительном искусстве. Урок искусства воспитывает патриотизм в процессе восприятия и освоения в личной художественной деятельности конкретных знаний о красоте и мудрости, заложенных в культурных традициях.

Гражданское воспитание осуществляется через развитие чувства личной причастности к жизни общества и созидающих качеств личности, приобщение обучающихся к ценностям отечественной и мировой культуры. Учебный предмет способствует пониманию особенностей жизни разных народов и красоты их эстетических идеалов. Коллективные творческие работы создают условия для разных форм художественно-творческой деятельности, способствуют пониманию другого человека, становлению чувства личной ответственности.

Духовно-нравственное воспитание является стержнем художественного развития обучающегося, приобщения его к искусству как сфере, концентрирующей в себе духовно-нравственный поиск человечества. Учебные задания направлены на развитие внутреннего мира обучающегося и развитие его эмоционально-образной, чувственной сферы. Занятия искусством помогают обучающемуся обрести социально значимые знания. Развитие творческих способностей способствует росту самосознания, осознания себя как личности и члена общества.

Эстетическое воспитание – важнейший компонент и условие развития социально значимых отношений обучающихся, формирования представлений о прекрасном и безобразном, о высоком и низком. Эстетическое воспитание способствует формированию ценностных ориентаций обучающихся в отношении к окружающим людям, в стремлении к их пониманию, а также в отношении к семье, природе, труду, искусству, культурному наследию.

Ценности познавательной деятельности воспитываются как эмоционально окрашенный интерес к жизни людей и природы. Происходит это в процессе развития навыков восприятия и художественной рефлексии своих наблюдений в художественно-творческой деятельности. Навыки исследовательской деятельности развиваются при выполнении заданий культурно-исторической направленности.

Экологическое воспитание происходит в процессе художественно-эстетического наблюдения природы и её образа в произведениях искусства. Формирование эстетических чувств способствует активному неприятию действий, приносящих вред окружающей среде.

Трудовое воспитание осуществляется в процессе личной художественно-творческой работы по освоению художественных материалов и удовлетворения от создания реального, практического продукта. Воспитываются стремление достичь результат, упорство, творческая инициатива, понимание эстетики трудовой деятельности. Важны также умения сотрудничать с одноклассниками, работать в команде, выполнять коллективную работу – обязательные требования к определённым заданиям по программе.

МЕТАПРЕДМЕТНЫЕ РЕЗУЛЬТАТЫ

Овладение универсальными познавательными действиями

В результате изучения изобразительного искусства на уровне начального общего образования у обучающегося будут сформированы познавательные универсальные учебные действия, коммуникативные универсальные учебные действия, регулятивные универсальные учебные действия, совместная деятельность.

Пространственные представления и сенсорные способности:

- характеризовать форму предмета, конструкции;

- выявлять доминантные черты (характерные особенности) в визуальном образе;
- сравнивать плоскостные и пространственные объекты по заданным основаниям;
- находить ассоциативные связи между визуальными образами разных форм и предметов;
- сопоставлять части и целое в видимом образе, предмете, конструкции;
- анализировать пропорциональные отношения частей внутри целого и предметов между собой;
- обобщать форму составной конструкции;
- выявлять и анализировать ритмические отношения в пространстве и в изображении (визуальном образе) на установленных основаниях;
- передавать обобщённый образ реальности при построении плоской композиции;
- соотносить тональные отношения (тёмное – светлое) в пространственных и плоскостных объектах;
- выявлять и анализировать эмоциональное воздействие цветовых отношений в пространственной среде и плоскостном изображении.

У обучающегося будут сформированы следующие базовые логические и исследовательские действия как часть познавательных универсальных учебных действий:

- проявлять исследовательские, экспериментальные действия в процессе освоения выразительных свойств различных художественных материалов;
- проявлять творческие экспериментальные действия в процессе самостоятельного выполнения художественных заданий; проявлять исследовательские и аналитические действия на основе определённых учебных установок в процессе восприятия произведений изобразительного искусства, архитектуры и продуктов детского художественного творчества;
- использовать наблюдения для получения информации об особенностях объектов и состояния природы, предметного мира человека, городской среды;

- анализировать и оценивать с позиций эстетических категорий явления природы и предметно-пространственную среду жизни человека;
- формулировать выводы, соответствующие эстетическим, аналитическим и другим учебным установкам по результатам проведённого наблюдения;
- использовать знаково-символические средства для составления орнаментов и декоративных композиций;
- классифицировать произведения искусства по видам и, соответственно, по назначению в жизни людей;
- классифицировать произведения изобразительного искусства по жанрам в качестве инструмента анализа содержания произведений;
- ставить и использовать вопросы как исследовательский инструмент познания.

У обучающегося будут сформированы следующие умения работать с информацией как часть познавательных универсальных учебных действий:

- использовать электронные образовательные ресурсы;
- уметь работать с электронными учебниками и учебными пособиями;
- выбирать источник для получения информации: поисковые системы Интернета, цифровые электронные средства, справочники, художественные альбомы и детские книги;
- анализировать, интерпретировать, обобщать и систематизировать информацию, представленную в произведениях искусства, текстах, таблицах и схемах;
- самостоятельно готовить информацию на заданную или выбранную тему и представлять её в различных видах: рисунках и эскизах, электронных презентациях;
- осуществлять виртуальные путешествия по архитектурным памятникам, в отечественные художественные музеи и зарубежные художественные музеи (галереи) на основе установок и квестов, предложенных учителем;
- соблюдать правила информационной безопасности при работе в Интернете.

Овладение универсальными коммуникативными действиями

У обучающегося будут сформированы следующие умения общения как часть коммуникативных универсальных учебных действий:

- понимать искусство в качестве особого языка общения – межличностного (автор – зритель), между поколениями, между народами;
- вести диалог и участвовать в обсуждении, проявляя уважительное отношение к противоположным мнениям, сопоставлять свои суждения с суждениями участников общения, выявляя и корректно отстаивая свои позиции в оценке и понимании обсуждаемого явления;
- находить общее решение и разрешать конфликты на основе общих позиций и учёта интересов в процессе совместной художественной деятельности;
- демонстрировать и объяснять результаты своего творческого, художественного или исследовательского опыта;
- анализировать произведения детского художественного творчества с позиций их содержания и в соответствии с учебной задачей, поставленной учителем;
- признавать своё и чужое право на ошибку, развивать свои способности сопереживать, понимать намерения и переживания свои и других людей;
- взаимодействовать, сотрудничать в процессе коллективной работы, принимать цель совместной деятельности и строить действия по её достижению, договариваться, выполнять поручения, подчиняться, ответственно относиться к своей задаче по достижению общего результата.

Овладение универсальными регулятивными действиями

У обучающегося будут сформированы следующие умения самоорганизации и самоконтроля как часть регулятивных универсальных учебных действий:

- внимательно относиться и выполнять учебные задачи, поставленные учителем;
- соблюдать последовательность учебных действий при выполнении задания;
- уметь организовывать своё рабочее место для практической работы, сохраняя порядок в окружающем пространстве и проявляя бережное отношение к используемым материалам;

- соотносить свои действия с планируемыми результатами, осуществлять контроль своей деятельности в процессе достижения результата.

ПРЕДМЕТНЫЕ РЕЗУЛЬТАТЫ

К концу обучения в **1 классе** обучающийся получит следующие предметные результаты по отдельным темам программы по изобразительному искусству:

Модуль «Графика»

Осваивать навыки применения свойств простых графических материалов в самостоятельной творческой работе в условиях урока.

Приобретать первичный опыт в создании графического рисунка на основе знакомства со средствами изобразительного языка.

Приобретать опыт аналитического наблюдения формы предмета, опыт обобщения и геометризации наблюдаемой формы как основы обучения рисунку.

Приобретать опыт создания рисунка простого (плоского) предмета с натуры.

Учиться анализировать соотношения пропорций, визуально сравнивать пространственные величины.

Приобретать первичные знания и навыки композиционного расположения изображения на листе.

Уметь выбирать вертикальный или горизонтальный формат листа для выполнения соответствующих задач рисунка.

Воспринимать учебную задачу, поставленную учителем, и решать её в своей практической художественной деятельности.

Уметь обсуждать результаты своей практической работы и работы товарищей с позиций соответствия их поставленной учебной задаче, с позиций выраженного в рисунке содержания и графических средств его выражения (в рамках программного материала).

Модуль «Живопись»

Осваивать навыки работы красками «гуашь» в условиях урока.

Знать три основных цвета; обсуждать и называть ассоциативные представления, которые рождает каждый цвет.

Осознавать эмоциональное звучание цвета и уметь формулировать своё мнение с опорой на опыт жизненных ассоциаций.

Приобретать опыт экспериментирования, исследования результатов смешения красок и получения нового цвета.

Вести творческую работу на заданную тему с опорой на зрительные впечатления, организованные педагогом.

Модуль «Скульптура»

Приобретать опыт аналитического наблюдения, поиска выразительных образных объёмных форм в природе (например, облака, камни, коряги, формы плодов).

Осваивать первичные приёмы лепки из пластилина, приобретать представления о целостной форме в объёмном изображении.

Овладевать первичными навыками бумагопластики – создания объёмных форм из бумаги путём её складывания, надрезания, закручивания.

Модуль «Декоративно-прикладное искусство»

Уметь рассматривать и эстетически характеризовать различные примеры узоров в природе (в условиях урока на основе фотографий); приводить примеры, сопоставлять и искать ассоциации с орнаментами в произведениях декоративно-прикладного искусства.

Различать виды орнаментов по изобразительным мотивам: растительные, геометрические, анималистические.

Учиться использовать правила симметрии в своей художественной деятельности.

Приобретать опыт создания орнаментальной декоративной композиции (стилизованной: декоративный цветок или птица).

Приобретать знания о значении и назначении украшений в жизни людей.

Приобретать представления о глиняных игрушках отечественных народных художественных промыслов (дымковская, каргопольская игрушки или по выбору учителя с учётом местных промыслов) и опыт практической художественной деятельности по мотивам игрушки выбранного промысла.

Иметь опыт и соответствующие возрасту навыки подготовки и оформления общего праздника.

Модуль «Архитектура».

Рассматривать различные произведения архитектуры в окружающем мире (по фотографиям в условиях урока); анализировать и характеризовать особенности и составные части рассматриваемых зданий.

Осваивать приёмы конструирования из бумаги, складывания объёмных простых геометрических тел.

Приобретать опыт пространственного макетирования (сказочный город) в форме коллективной игровой деятельности.

Приобретать представления о конструктивной основе любого предмета и первичные навыки анализа его строения.

Модуль «Восприятие произведений искусства»

Приобретать умения рассматривать, анализировать детские рисунки с позиций их содержания и сюжета, настроения, композиции (расположения на листе), цвета, а также соответствия учебной задаче, поставленной учителем.

Приобретать опыт эстетического наблюдения природы на основе эмоциональных впечатлений с учётом учебных задач и визуальной установки учителя.

Приобретать опыт художественного наблюдения предметной среды жизни человека в зависимости от поставленной аналитической и эстетической задачи (установки).

Осваивать опыт эстетического восприятия и аналитического наблюдения архитектурных построек.

Осваивать опыт эстетического, эмоционального общения со станковой картиной, понимать значение зрительских умений и специальных знаний; приобретать опыт восприятия картин со сказочным сюжетом (В.М. Васнецова и других художников по выбору учителя), а также произведений с ярко выраженным эмоциональным настроением (например, натюрморты В. Ван Гога или А. Матисса).

Осваивать новый опыт восприятия художественных иллюстраций в детских книгах и отношения к ним в соответствии с учебной установкой.

Модуль «Азбука цифровой графики»

Приобретать опыт создания фотографий с целью эстетического и целенаправленного наблюдения природы.

Приобретать опыт обсуждения фотографий с точки зрения того, с какой целью сделан снимок, насколько значимо его содержание и какова композиция в кадре.

К концу обучения во **2 классе** обучающийся получит следующие предметные результаты по отдельным темам программы по изобразительному искусству:

Модуль «Графика»

Осваивать особенности и приёмы работы новыми графическими художественными материалами; осваивать выразительные свойства твёрдых, сухих, мягких и жидких графических материалов.

Приобретать навыки изображения на основе разной по характеру и способу наложения линии.

Овладевать понятием «ритм» и навыками ритмической организации изображения как необходимой композиционной основы выражения содержания.

Осваивать навык визуального сравнения пространственных величин, приобретать умения соотносить пропорции в рисунках птиц и животных (с опорой на зрительские впечатления и анализ).

Приобретать умение вести рисунок с натуры, видеть пропорции объекта, расположение его в пространстве; располагать изображение на листе, соблюдая этапы ведения рисунка, осваивая навык штриховки.

Модуль «Живопись»

Осваивать навыки работы цветом, навыки смешения красок, пастозное плотное и прозрачное нанесение краски; осваивать разный характер мазков и движений кистью, навыки создания выразительной фактуры и кроющие качества гуаши.

Приобретать опыт работы акварельной краской и понимать особенности работы прозрачной краской.

Знать названия основных и составных цветов и способы получения разных оттенков составного цвета.

Различать и сравнивать тёмные и светлые оттенки цвета; осваивать смешение цветных красок с белой и чёрной (для изменения их тона).

Знать о делении цветов на тёплые и холодные; уметь различать и сравнивать тёплые и холодные оттенки цвета.

Осваивать эмоциональную выразительность цвета: цвет звонкий и яркий, радостный; цвет мягкий, «глухой» и мрачный и другое.

Приобретать опыт создания пейзажей, передающих разные состояния погоды (например, туман, грозу) на основе изменения тонального звучания цвета, приобретать опыт передачи разного цветового состояния моря.

Уметь в изображении сказочных персонажей выразить их характер (герои сказок добрые и злые, нежные и грозные); обсуждать, объяснять, какими художественными средствами удалось показать характер сказочных персонажей.

Модуль «Скульптура»

Познакомиться с традиционными игрушками одного из народных художественных промыслов; освоить приёмы и последовательность лепки игрушки в традициях выбранного промысла; выполнить в технике лепки фигурку сказочного зверя по мотивам традиций выбранного промысла (по выбору: филимоновская, абашевская, каргопольская, дымковская игрушки или с учётом местных промыслов).

Знать об изменениях скульптурного образа при осмотре произведения с разных сторон.

Приобретать в процессе лепки из пластилина опыт передачи движения цельной лепной формы и разного характера движения этой формы (изображения зверушки).

Модуль «Декоративно-прикладное искусство»

Рассматривать, анализировать и эстетически оценивать разнообразие форм в природе, воспринимаемых как узоры.

Сравнивать, сопоставлять природные явления – узоры (например, капли, снежинки, паутинки, роса на листьях, серёжки во время цветения деревьев) – с рукотворными произведениями декоративного искусства (кружево, шитьё, ювелирные изделия и другое).

Приобретать опыт выполнения эскиза геометрического орнамента кружева или вышивки на основе природных мотивов.

Осваивать приёмы орнаментального оформления сказочных глиняных зверушек, созданных по мотивам народного художественного промысла (по выбору: филимоновская, абашевская, каргопольская, дымковская игрушки или с учётом местных промыслов).

Приобретать опыт преобразования бытовых подручных нехудожественных материалов в художественные изображения и поделки.

Рассматривать, анализировать, сравнивать украшения человека на примерах иллюстраций к народным сказкам лучших художников-иллюстраторов (например, И. Я. Билибина), когда украшения не только соответствуют народным традициям, но и выражают характер персонажа; учиться понимать, что украшения человека рассказывают о нём, выявляют особенности его характера, его представления о красоте.

Приобретать опыт выполнения красками рисунков украшений народных былинных персонажей.

Модуль «Архитектура»

Осваивать приёмы создания объёмных предметов из бумаги и объёмного декорирования предметов из бумаги.

Участвовать в коллективной работе по построению из бумаги пространственного макета сказочного города или детской площадки.

Рассматривать, характеризовать конструкцию архитектурных строений (по фотографиям в условиях урока), указывая составные части и их пропорциональные соотношения.

Осваивать понимание образа здания, то есть его эмоционального воздействия.

Рассматривать, приводить примеры и обсуждать вид разных жилищ, домиков сказочных героев в иллюстрациях известных художников детской книги, развивая фантазию и внимание к архитектурным постройкам.

Приобретать опыт сочинения и изображения жилья для разных по своему характеру героев литературных и народных сказок.

Модуль «Восприятие произведений искусства»

Обсуждать примеры детского художественного творчества с точки зрения выражения в них содержания, настроения, расположения изображения в листе, цвета и других средств художественной выразительности, а также ответа на поставленную учебную задачу.

Осваивать и развивать умения вести эстетическое наблюдение явлений природы, а также потребность в таком наблюдении.

Приобретать опыт эстетического наблюдения и художественного анализа произведений декоративного искусства и их орнаментальной организации (например, кружево, шитьё, резьба и роспись по дереву и ткани, чеканка).

Приобретать опыт восприятия, эстетического анализа произведений отечественных художников-пейзажистов (И. И. Левитана, И. И. Шишкина, И. К. Айвазовского, Н. П. Крымова и других по выбору учителя), а также художников-анималистов (В. В. Ватагина, Е. И. Чарушина и других по выбору учителя).

Приобретать опыт восприятия, эстетического анализа произведений живописи западноевропейских художников с активным, ярким выражением настроения (В. Ван Гога, К. Моне, А. Матисса и других по выбору учителя).

Знать имена и узнавать наиболее известные произведения отечественных художников И. И. Левитана, И. И. Шишкина, И. К. Айвазовского, В. М. Васнецова, В. В. Ватагина, Е. И. Чарушина (и других по выбору учителя).

Модуль «Азбука цифровой графики»

Осваивать возможности изображения с помощью разных видов линий в программе Paint (или другом графическом редакторе).

Осваивать приёмы трансформации и копирования геометрических фигур в программе Paint, а также построения из них простых рисунков или орнаментов.

Осваивать в компьютерном редакторе (например, Paint) инструменты и техники – карандаш, кисточка, ластик, заливка и другие – и создавать простые рисунки или композиции (например, образ дерева).

Осваивать композиционное построение кадра при фотографировании: расположение объекта в кадре, масштаб, доминанта. Участвовать в обсуждении композиционного построения кадра в фотографии.

К концу обучения в **3 классе** обучающийся получит следующие предметные результаты по отдельным темам программы по изобразительному искусству:

Модуль «Графика».

Приобретать представление о художественном оформлении книги, о дизайне книги, многообразии форм детских книг, о работе художников-иллюстраторов.

Получать опыт создания эскиза книжки-игрушки на выбранный сюжет: рисунок обложки с соединением шрифта (текста) и изображения, рисунок заглавной буквицы, создание иллюстраций, размещение текста и иллюстраций на развороте.

Узнавать об искусстве шрифта и образных (изобразительных) возможностях надписи, о работе художника над шрифтовой композицией.

Создавать практическую творческую работу – поздравительную открытку, совмещая в ней шрифт и изображение.

Узнавать о работе художников над плакатами и афишами. Выполнять творческую композицию – эскиз афиши к выбранному спектаклю или фильму.

Узнавать основные пропорции лица человека, взаимное расположение частей лица.

Приобретать опыт рисования портрета (лица) человека.

Создавать маску сказочного персонажа с ярко выраженным характером лица (для карнавала или спектакля).

Модуль «Живопись»

Осваивать приёмы создания живописной композиции (натюрморта) по наблюдению природы или по представлению.

Рассматривать, эстетически анализировать сюжет и композицию, эмоциональное настроение в натюрмортах известных отечественных художников.

Приобретать опыт создания творческой живописной работы – натюрморта с ярко выраженным настроением или «натюрморта-автопортрета».

Изображать красками портрет человека с опорой на натуру или по представлению.

Создавать пейзаж, передавая в нём активное состояние природы.

Приобрести представление о деятельности художника в театре.

Создать красками эскиз занавеса или эскиз декораций к выбранному сюжету.

Познакомиться с работой художников по оформлению праздников.

Выполнить тематическую композицию «Праздник в городе» на основе наблюдений, по памяти и по представлению.

Модуль «Скульптура»

Приобрести опыт творческой работы: лепка сказочного персонажа на основе сюжета известной сказки (или создание этого персонажа в технике бумагопластики, по выбору учителя).

Учиться создавать игрушку из подручного нехудожественного материала путём добавления к ней необходимых деталей и тем самым «одушевления образа».

Узнавать о видах скульптуры: скульптурные памятники, парковая скульптура, мелкая пластика, рельеф (виды рельефа).

Приобретать опыт лепки эскиза парковой скульптуры.

Модуль «Декоративно-прикладное искусство»

Узнавать о создании глиняной и деревянной посуды: народные художественные промыслы гжель и хохлома.

Знакомиться с приёмами исполнения традиционных орнаментов, украшающих посуду гжели и хохломы; осваивать простые кистевые приёмы, свойственные этим промыслам; выполнить эскизы орнаментов, украшающих посуду (по мотивам выбранного художественного промысла).

Узнать о сетчатых видах орнаментов и их применении, например, в росписи тканей, стен, уметь рассуждать с опорой на зрительный материал о видах симметрии в сетчатом орнаменте.

Осваивать навыки создания орнаментов при помощи штампов и трафаретов.

Получить опыт создания композиции орнамента в квадрате (в качестве эскиза росписи женского платка).

Модуль «Архитектура»

Выполнить зарисовки или творческие рисунки по памяти и по представлению на тему исторических памятников или архитектурных достопримечательностей своего города.

Создать эскиз макета паркового пространства или участвовать в коллективной работе по созданию такого макета.

Создать в виде рисунков или объёмных аппликаций из цветной бумаги эскизы разнообразных малых архитектурных форм, наполняющих городское пространство.

Придумать и нарисовать (или выполнить в технике бумагопластики) транспортное средство.

Выполнить творческий рисунок – создать образ своего города или села или участвовать в коллективной работе по созданию образа своего города или села (в виде коллажа).

Модуль «Восприятие произведений искусства»

Рассматривать и обсуждать содержание работы художника, ценностно и эстетически относиться к иллюстрациям известных отечественных художников детских книг, получая различную визуально-образную информацию; знать имена нескольких художников детской книги.

Рассматривать и анализировать архитектурные постройки своего города (села), характерные особенности улиц и площадей, выделять центральные по архитектуре здания и обсуждать их архитектурные особенности, приобретать представления, аналитический и эмоциональный опыт восприятия наиболее известных памятников архитектуры Москвы и Санкт-Петербурга (для жителей регионов на основе фотографий, телепередач и виртуальных путешествий), уметь обсуждать увиденные памятники.

Знать и уметь объяснять назначение основных видов пространственных искусств: изобразительных видов искусства – живописи, графики, скульптуры; архитектуры, дизайна, декоративно-прикладных видов искусства, а также деятельности художника в кино, в театре, на празднике.

Знать и уметь называть основные жанры живописи, графики и скульптуры, определяемые предметом изображения.

Знать имена крупнейших отечественных художников-пейзажистов: И. И. Шишкина, И. И. Левитана, А. К. Саврасова, В. Д. Поленова, И. К. Айва-

зовского и других (по выбору учителя), приобретать представления об их произведениях.

Осуществлять виртуальные интерактивные путешествия в художественные музеи, участвовать в исследовательских квестах, в обсуждении впечатлений от виртуальных путешествий.

Знать имена крупнейших отечественных портретистов: В. И. Сурикова, И. Е. Репина, В. А. Серова и других (по выбору учителя), приобретать представления об их произведениях.

Понимать значение музеев и называть, указывать, где находятся и чему посвящены их коллекции: Государственная Третьяковская галерея, Государственный Эрмитаж, Государственный Русский музей, Государственный музей изобразительных искусств имени А. С. Пушкина.

Знать, что в России много замечательных художественных музеев, иметь представление о коллекциях своих региональных музеев.

Модуль «Азбука цифровой графики»

Осваивать приёмы работы в графическом редакторе с линиями, геометрическими фигурами, инструментами традиционного рисования.

Применять получаемые навыки для усвоения определённых учебных тем, например: исследования свойств ритма и построения ритмических композиций, составления орнаментов путём различных повторений рисунка узора, простого повторения (раппорт), экспериментируя на свойствах симметрии; создание паттернов.

Осваивать с помощью создания схемы лица человека его конструкцию и пропорции; осваивать с помощью графического редактора схематическое изменение мимики лица.

Осваивать приёмы соединения шрифта и векторного изображения при создании, например, поздравительных открыток, афиши.

К концу обучения в **4 классе** обучающийся получит следующие предметные результаты по отдельным темам программы по изобразительному искусству:

Модуль «Графика»

Осваивать правила линейной и воздушной перспективы и применять их в своей практической творческой деятельности. Изучать основные пропорции фигуры человека, пропорциональные отношения отдельных частей фигуры и учиться применять эти знания в своих рисунках.

Приобретать представление о традиционных одеждах разных народов и представление о красоте человека в разных культурах, применять эти знания в изображении персонажей сказаний и легенд или просто представителей народов разных культур.

Создавать зарисовки памятников отечественной и мировой архитектуры.

Модуль «Живопись»

Выполнять живописное изображение пейзажей разных климатических зон (пейзаж гор, пейзаж степной или пустынной зоны, пейзаж, типичный для среднерусской природы).

Передавать в изображении народные представления о красоте человека, создавать образ женщины в русском народном костюме и образ мужчины в народном костюме.

Приобретать опыт создания портретов женских и мужских, портрета пожилого человека, детского портрета или автопортрета, портрета персонажа (по представлению из выбранной культурной эпохи).

Создавать двойной портрет (например, портрет матери и ребёнка).

Приобретать опыт создания композиции на тему «Древнерусский город».

Участвовать в коллективной творческой работе по созданию композиционного панно (аппликации из индивидуальных рисунков) на темы народных праздников (русского народного праздника и традиционных праздников у разных народов), в которых выражается обобщённый образ национальной культуры.

Модуль «Скульптура»

Лепка из пластилина эскиза памятника героям Великой Отечественной войны или участие в коллективной разработке проекта макета мемориального комплекса ко Дню Победы в Великой Отечественной войне (работа выполняется после освоения собранного материала о мемориальных комплексах, существующих в нашей стране в память о Великой Отечественной войне).

Модуль «Декоративно-прикладное искусство»

Исследовать и делать зарисовки особенностей, характерных для орнаментов разных народов или исторических эпох (особенности символов и стилизованных мотивов), показать в рисунках традиции использования орнаментов в архитектуре, одежде, оформлении предметов быта у разных народов, в разные эпохи.

Изучить и показать в практической творческой работе орнаменты, традиционные мотивы и символы русской народной культуры (в деревянной резьбе и росписи по дереву, вышивке, декоре головных уборов, орнаментах, которые характерны для предметов быта).

Получить представления о красоте русского народного костюма и головных женских уборов, особенностях мужской одежды разных сословий, а также о связи украшения костюма мужчины с родом его занятий и положением в обществе.

Познакомиться с женским и мужским костюмами в традициях разных народов, со своеобразием одежды в разных культурах и в разные эпохи.

Модуль «Архитектура»

Получить представление о конструкции традиционных жилищ у разных народов, об их связи с окружающей природой.

Познакомиться с конструкцией избы – традиционного деревянного жилого дома – и надворных построек, уметь строить из бумаги или изображать конструкцию избы, понимать и уметь объяснять тесную связь декора (украшений) избы с функциональным значением тех же деталей: единство красоты и пользы. Иметь представления о конструктивных особенностях переносного жилища – юрты.

Иметь знания, уметь объяснять и изображать традиционную конструкцию здания каменного древнерусского храма, знать примеры наиболее значительных древнерусских соборов и где они находятся, иметь представление о красоте и конструктивных особенностях памятников русского деревянного зодчества. Иметь представления об устройстве и красоте древнерусского города, его архитектурном устройстве и жизни в нём людей. Знать основные конструктивные черты древнегреческого храма, уметь его изобразить, иметь общее, целостное образное представление о древнегреческой культуре.

Иметь представление об основных характерных чертах храмовых сооружений, характерных для разных культур: готический (романский) собор в европейских городах, буддийская пагода, мусульманская мечеть, уметь изображать их.

Понимать и уметь объяснять, в чём заключается значимость для современных людей сохранения архитектурных памятников и исторического образа своей и мировой культуры.

Модуль «Восприятие произведений искусства»

Формировать восприятие произведений искусства на темы истории и традиций русской отечественной культуры (произведения В. М. Васнецова, А. М. Васнецова, Б. М. Кустодиева, В. И. Сурикова, К. А. Коровина, А. Г. Венецианова, А. П. Рябушкина, И. Я. Билибина и других по выбору учителя).

Иметь образные представления о каменном древнерусском зодчестве (Московский Кремль, Новгородский детинец, Псковский кремль, Казанский кремль и другие с учётом местных архитектурных комплексов, в том числе монастырских), о памятниках русского деревянного зодчества (архитектурный комплекс на острове Кижи).

Узнавать соборы Московского Кремля, Софийский собор в Великом Новгороде, храм Покрова на Нерли.

Уметь называть и объяснять содержание памятника К. Минину и Д. Пожарскому скульптора И. П. Мартоса в Москве.

Знать и узнавать основные памятники наиболее значимых мемориальных ансамблей и уметь объяснять их особое значение в жизни людей (мемориальные ансамбли: Могила Неизвестного Солдата в Москве; памятник-

ансамбль «Героям Сталинградской битвы» на Мамаевом кургане, «Воин-освободитель» в берлинском Трептов-парке, Пискаревский мемориал в Санкт-Петербурге и другие по выбору учителя), знать о правилах поведения при посещении мемориальных памятников.

Иметь представления об архитектурных, декоративных и изобразительных произведениях в культуре Древней Греции, других культурах Древнего мира, в том числе Древнего Востока, уметь обсуждать эти произведения.

Узнавать, различать общий вид и представлять основные компоненты конструкции готических (романских) соборов, знать особенности архитектурного устройства мусульманских мечетей, иметь представление об архитектурном своеобразии здания буддийской пагоды.

Приводить примеры произведений великих европейских художников: Леонардо да Винчи, Рафаэля, Рембрандта, Пикассо и других (по выбору учителя).

Модуль «Азбука цифровой графики»

Осваивать правила линейной и воздушной перспективы с помощью графических изображений и их варьирования в компьютерной программе Paint: изображение линии горизонта и точки схода, перспективных сокращений, цветовых и тональных изменений.

Моделировать в графическом редакторе с помощью инструментов геометрических фигур конструкцию традиционного крестьянского деревянного дома (избы) и различные варианты его устройства.

Использовать поисковую систему для знакомства с разными видами деревянного дома на основе избы и традициями её украшений.

Моделировать в графическом редакторе с помощью инструментов геометрических фигур конструкцию юрты, находить в поисковой системе разнообразные модели юрты, её украшения, внешний и внутренний вид юрты.

Моделировать в графическом редакторе с помощью инструментов геометрических фигур конструкции храмовых зданий разных культур (каменный православный собор с закомарами, со сводами-нефами, главой, куполом, готический или романский собор, пагода, мечеть).

Построить пропорции фигуры человека в графическом редакторе с помощью геометрических фигур или на линейной основе; изобразить различные фазы движения, двигая части фигуры (при соответствующих технических условиях создать анимацию схематического движения человека).

Освоить анимацию простого повторяющегося движения изображения в виртуальном редакторе GIF-анимации.

Освоить и проводить компьютерные презентации в программе Power-Point по темам изучаемого материала, собирая в поисковых системах нужный материал, или на основе собственных фотографий и фотографий своих ри-

сунков, делать шрифтовые надписи наиболее важных определений, названий, положений, которые надо помнить и знать.

Осуществлять виртуальные путешествия по архитектурным памятникам, в отечественные и зарубежные художественные музеи (галереи) на основе установок и квестов, предложенных учителем.

3. Тематическое планирование с учетом программы воспитания с указанием академических часов, отводимых на освоение каждой темы учебного предмета и возможность использования по этой теме электронных (цифровых) образовательных ресурсов

1 КЛАСС

№ п/п	Наименование разделов и тем программы	Количество часов			Электронные (цифровые) образовательные ресурсы
		Всего	Контрольные работы	Практические работы	
1	Ты учишься изображать	10		10	РЭШ https://resh.edu.ru/ Инфоурок https://infourok.ru/
2	Ты украшаешь	9		9	РЭШ https://resh.edu.ru/ Инфоурок https://infourok.ru/
3	Ты строишь	8		8	РЭШ https://resh.edu.ru/ Инфоурок https://infourok.ru/
4	Изображение, украшение, постройка всегда помогают друг другу	6		6	РЭШ https://resh.edu.ru/ Инфоурок https://infourok.ru/
ОБЩЕЕ КОЛИЧЕСТВО ЧАСОВ ПО ПРОГРАММЕ		33	0	33	

2 КЛАСС

№ п/п	Наименование разделов и тем программы	Количество часов			Электронные (цифровые) образовательные ресурсы
		Всего	Контрольные работы	Практические работы	
1	Введение	2	0		РЭШ https://resh.edu.ru/ Инфоурок

					https://infourok.ru/
2	Реальность и фантазия	5	0		РЭШ https://resh.edu.ru/ Инфоурок https://infourok.ru/
3	Как и чем работает художник	14	0		РЭШ https://resh.edu.ru/ Инфоурок https://infourok.ru/
4	О чем говорит искусство?	7	0		РЭШ https://resh.edu.ru/ Инфоурок https://infourok.ru/
5	Как говорит искусство?	6	0		РЭШ https://resh.edu.ru/ Инфоурок https://infourok.ru/
6	О чем говорит искусство?	7	1		РЭШ https://resh.edu.ru/ Инфоурок https://infourok.ru/
ОБЩЕЕ КОЛИЧЕСТВО ЧАСОВ ПО ПРОГРАММЕ		41	1	0	

3 КЛАСС

№ п/п	Наименование разделов и тем программы	Количество часов			Электронные (цифровые) образовательные ресурсы
		Всего	Контрольные работы	Практические работы	
1	Введение	1			Библиотека ЦОК https://m.edsoo.ru/7f411892
2	Искусство в твоём доме	8			Библиотека ЦОК https://m.edsoo.ru/7f411892
3	Искусство на улицах твоего города	8			Библиотека ЦОК https://m.edsoo.ru/7f411892
4	Художник и зрелище	7			Библиотека ЦОК https://m.edsoo.ru/7f411892

5	Художник и музей	10			Библиотека ЦОК https://m.edsoo.ru/7f411892
ОБЩЕЕ КОЛИЧЕСТВО ЧАСОВ ПО ПРОГРАММЕ		34	0	0	

4 КЛАСС

№ п/п	Наименование разделов и тем программы	Количество часов			Электронные (цифровые) образовательные ресурсы
		Всего	Контрольные работы	Практические работы	
1	Введение	1			Библиотека ЦОК https://m.edsoo.ru/7f4129ea
2	Истоки родного искусства	7			Библиотека ЦОК https://m.edsoo.ru/7f4129ea
3	Древние города нашей земли	11			Библиотека ЦОК https://m.edsoo.ru/7f4129ea
4	Каждый народ – художник	9			Библиотека ЦОК https://m.edsoo.ru/7f4129ea
5	Искусство объединяет народы	6			Библиотека ЦОК https://m.edsoo.ru/7f4129ea
ОБЩЕЕ КОЛИЧЕСТВО ЧАСОВ ПО ПРОГРАММЕ		34	0	0	

4. ПОУРОЧНОЕ ПЛАНИРОВАНИЕ

№ п/п	Тема урока	Количество часов			Дата изучения	Электронные цифровые образовательные ресурсы
		Всего	Контрольные работы	Практические работы		
1	Все дети любят рисовать: рассматриваем детские рисунки и	1				РЭШ https://resh.edu.ru/ Инфоурок https://infourok.ru/

	рисуем радостное солнце					
2	Изображения вокруг нас: рассматриваем изображения в детских книгах	1				РЭШ https://resh.edu.ru/ Инфоурок https://infourok.ru/
3	Мастер изображения учит видеть: создаем групповую работу «Сказочный лес»	1				РЭШ https://resh.edu.ru/ Инфоурок https://infourok.ru/
4	Короткое и длинное: рисуем животных с различными пропорциями	1				РЭШ https://resh.edu.ru/ Инфоурок https://infourok.ru/
5	Изображать можно пятном: дорисовываем зверушек от пятна или тени	1				РЭШ https://resh.edu.ru/ Инфоурок https://infourok.ru/
6	Изображать можно в объеме: лепим зверушек	1				РЭШ https://resh.edu.ru/ Инфоурок https://infourok.ru/
7	Разноцветные краски. Рисуем цветные коврики (коврик-осень / зима или коврик-ночь / утро)	1				РЭШ https://resh.edu.ru/ Инфоурок https://infourok.ru/
8	Изображать можно и то,	1				РЭШ https://resh.edu.ru/

	что невидимо: создаем радостные и грустные рисунки					Инфоурок https://infourok.ru/
9	Художники и зрители: рассматриваем картины художников и говорим о своих впечатлениях	1				РЭШ https://resh.edu.ru/ Инфоурок https://infourok.ru/
10	Мир полон украшений: рассматриваем украшения на иллюстрациях к сказкам	1				РЭШ https://resh.edu.ru/ Инфоурок https://infourok.ru/
11	Цветы: создаем коллективную работу «Ваза с цветами»	1				РЭШ https://resh.edu.ru/ Инфоурок https://infourok.ru/
12	Узоры на крыльях: рисуем бабочек и создаем коллективную работу – панно «Бабочки»	1				РЭШ https://resh.edu.ru/ Инфоурок https://infourok.ru/
13	Изображать можно линей: рисуем ветви деревьев, травы	1				РЭШ https://resh.edu.ru/ Инфоурок https://infourok.ru/
14	Красивые рыбы: выполняем рисунок рыб в технике монотипия	1				РЭШ https://resh.edu.ru/ Инфоурок https://infourok.ru/

15	Украшения птиц создаем сказочную птицу из цветной бумаги	1				РЭШ https://resh.edu.ru/ Инфоурок https://infourok.ru/
16	Узоры, которые создали люди: рисуем цветок или птицу для орнамента	1				РЭШ https://resh.edu.ru/ Инфоурок https://infourok.ru/
17	Нарядные узоры на глиняных игрушках: украшаем узорами фигурки из бумаги	1				РЭШ https://resh.edu.ru/ Инфоурок https://infourok.ru/
18	Как украшает себя человек: рисуем героев сказок с подходящими украшениями	1				РЭШ https://resh.edu.ru/ Инфоурок https://infourok.ru/
19	Мастер Украшения помогает сделать праздник: создаем веселые игрушки из цветной бумаги	1				РЭШ https://resh.edu.ru/ Инфоурок https://infourok.ru/
20	Постройки в нашей жизни: рассматриваем и обсуждаем	1				РЭШ https://resh.edu.ru/ Инфоурок https://infourok.ru/
21	Дома бывают	1				РЭШ

	разными: рисуем домики для героев книг					https://resh.edu.ru/ Инфоурок https://infourok.ru/
22	Домики, которые построила природа: рассматриваем, как они устроены	1				РЭШ https://resh.edu.ru/ Инфоурок https://infourok.ru/
23	Снаружи и внутри: создаем домик для маленьких человечков	1				РЭШ https://resh.edu.ru/ Инфоурок https://infourok.ru/
24	Строим город: рисуем и строим город из пластилина и бумаги	1				РЭШ https://resh.edu.ru/ Инфоурок https://infourok.ru/
25	Все имеет свое строение: создаем изображения животных из разных форм	1				РЭШ https://resh.edu.ru/ Инфоурок https://infourok.ru/
26	Строим вещи: создаем из цветной бумаги веселую сумку-пакет	1				РЭШ https://resh.edu.ru/ Инфоурок https://infourok.ru/
27	Город, в котором мы живем: фотографируем постройки и создаем панно «Прогулка по городу»	1				РЭШ https://resh.edu.ru/ Инфоурок https://infourok.ru/

28	Изображение, украшение, постройка всегда помогают друг другу: рассматриваем и обсуждаем	1				РЭШ https://resh.edu.ru/ Инфоурок https://infourok.ru/
29	Праздник птиц: создаем декоративные изображения птиц из цветной бумаги	1				РЭШ https://resh.edu.ru/ Инфоурок https://infourok.ru/
30	Разноцветные жуки и бабочки: создаем аппликацию из цветной бумаги жука, бабочки или стрекозы	1				РЭШ https://resh.edu.ru/ Инфоурок https://infourok.ru/
31	Азбука компьютерной графики: знакомство с программами Paint или Paint net. Создание и обсуждение фотографий	1				РЭШ https://resh.edu.ru/ Инфоурок https://infourok.ru/
32	Времена года: создаем рисунки о каждом времени года	1				РЭШ https://resh.edu.ru/ Инфоурок https://infourok.ru/
33	Промежуточная аттестация.	1				РЭШ https://resh.edu.ru/ Инфоурок

	Творческая работа.					https://infourok.ru/
ОБЩЕЕ КОЛИЧЕСТВО ЧАСОВ ПО ПРОГРАММЕ		33	0	0		

2 КЛАСС

№ п/п	Тема урока	Количество часов			Дата изучения	Электронные цифровые образовательные ресурсы
		Всего	контрольные работы	практические работы		
1	Пропорции выражают характер: создаем скульптуры птиц	1				РЭШ https://resh.edu.ru/ Инфоурок https://infourok.ru/
2	Природа и художник: наблюдаем природу и обсуждаем произведения художников	1				РЭШ https://resh.edu.ru/ Инфоурок https://infourok.ru/
3	Художник рисует красками: смешиваем краски, рисуем эмоции и настроение	1				РЭШ https://resh.edu.ru/ Инфоурок https://infourok.ru/
4	Художник рисует мелками и тушью: рисуем с натуры простые предметы	1				РЭШ https://resh.edu.ru/ Инфоурок https://infourok.ru/
5	С какими еще материалами работает художник: рассматриваем, обсуждаем, пробуем применять материалы для скульптуры	1				РЭШ https://resh.edu.ru/ Инфоурок https://infourok.ru/
6	Гуашь, три основных цвета: рисуем дворец холодного ветра и дворец золотой осени	1				РЭШ https://resh.edu.ru/ Инфоурок https://infourok.ru/
7	Волшебная черная: рисуем композицию «Буря в лесу»	1				РЭШ https://resh.edu.ru/

						Инфоурок https://infourok.ru/
8	Волшебная белая: рисуем композицию «Сад в тумане, раннее утро»	1				РЭШ https://resh.edu.ru/ Инфоурок https://infourok.ru/
9	Пастель и восковые мелки: рисуем осенний лес и листопад	1				РЭШ https://resh.edu.ru/ Инфоурок https://infourok.ru/
10	Волшебные серые: рисуем цветной туман	1				РЭШ https://resh.edu.ru/ Инфоурок https://infourok.ru/
11	Аппликация: создаем коврики на тему «Осенний листопад»	1				РЭШ https://resh.edu.ru/ Инфоурок https://infourok.ru/
12	Что может линия: рисуем зимний лес	1				РЭШ https://resh.edu.ru/ Инфоурок https://infourok.ru/
13	Линия на экране компьютера: рисуем луговые травы, деревья	1				РЭШ https://resh.edu.ru/ Инфоурок https://infourok.ru/
14	Что может пластилин: лепим фигурку любимого животного	1				РЭШ https://resh.edu.ru/ Инфоурок https://infourok.ru/
15	Неожиданные материалы: создаем изображение из фантиков, пуговиц, ниток	1				РЭШ https://resh.edu.ru/ Инфоурок https://infourok.ru/
16	Бумага, ножницы, клей: создаем макет игровой площадки	1				РЭШ https://resh.edu.ru/ Инфоурок https://infourok.ru/
17	Постройка, реальность, фантазия: обсуждаем домики, которые построила природа	1				РЭШ https://resh.edu.ru/ Инфоурок https://infourok.ru/
18	Изображение, реальность, фантазия: рисуем домашних и фантастических живот-	1				РЭШ https://resh.edu.ru/ Инфоурок

	ных					https://infourok.ru/
19	Украшение, реальность, фантазия: рисуем кружево со снежинками, паутинками, звездочками	1				РЭШ https://resh.edu.ru/ Инфоурок https://infourok.ru/
20	Конструируем сказочный город: строим из бумаги домик, улицу или площадь	1				РЭШ https://resh.edu.ru/ Инфоурок https://infourok.ru/
21	Изображение характера человека: рисуем доброго или злого человека, героев сказок	1				РЭШ https://resh.edu.ru/ Инфоурок https://infourok.ru/
22	Конструируем природные формы: создаем композицию «Подводный мир»	1				РЭШ https://resh.edu.ru/ Инфоурок https://infourok.ru/
23	Изображение природы в различных состояниях: рисуем природу разной по настроению	1		0		РЭШ https://resh.edu.ru/ Инфоурок https://infourok.ru/
24	Изображение характера животных: передаем характер и настроение животных в рисунке	1				РЭШ https://resh.edu.ru/ Инфоурок https://infourok.ru/
25	Образ человека в скульптуре: создаем разных по характеру образов в объеме – легкий, стремительный и тяжелый, неповоротливый	1				РЭШ https://resh.edu.ru/ Инфоурок https://infourok.ru/
26	Человек и его украшения: создаем кокошник для доброй и злой героинь из сказок	1				РЭШ https://resh.edu.ru/ Инфоурок https://infourok.ru/
27	Образ здания: рисуем дома для разных сказочных героев	1				РЭШ https://resh.edu.ru/ Инфоурок https://infourok.ru/
28	О чем говорят украшения: рисуем украшения для злой и доброй феи, злого колдуна, доброго воина	1				РЭШ https://resh.edu.ru/ Инфоурок https://infourok.ru/
29	Тихие и звонкие цвета,	1				РЭШ https://resh.edu.ru/

	ритм линий создаем композицию «Весенняя земля»					Инфоурок https://infourok.ru/
30	Теплые и холодные цвета: рисуем костер или перо жар-птицы на фоне ночного неба	1				РЭШ https://resh.edu.ru/ Инфоурок https://infourok.ru/
31	Промежуточная аттестация. Творческая работа.	1	1			РЭШ https://resh.edu.ru/ Инфоурок https://infourok.ru/
32	Характер линий: рисуем весенние ветки – березы, дуба, сосны	1				РЭШ https://resh.edu.ru/ Инфоурок https://infourok.ru/
33	Ритм и движение пятен: вырезаем из бумаги птичек и создаем из них композиции	1				РЭШ https://resh.edu.ru/ Инфоурок https://infourok.ru/
34	Учусь быть зрителем и художником: рассматриваем детское творчество и произведения декоративного искусства	1				РЭШ https://resh.edu.ru/ Инфоурок https://infourok.ru/
ОБЩЕЕ КОЛИЧЕСТВО ЧАСОВ ПО ПРОГРАММЕ		34	1	0		

3 КЛАСС

№ п/ п	Тема урока	Количество часов			Дата изучения	Электронные цифровые образовательные ресурсы
		Все го	Контроль ные работы	Практиче ские работы		
1	Изображение, постройка, украшения и материалы: знакомимся с иллюстрациями и дизайном предметов	1	0	0		Библиотека ЦОК https://m.edsoo.ru/8a1496ae
2	Твои игрушки: создаем игрушки из подручного нехудожествен-	1	0	0		Библиотека ЦОК https://m.edsoo.ru/8a14a932

	ного материала и/или из пластика/глины					
3	Посуда у тебя дома: изображаем орнаменты и эскизы украшения посуды в традициях народных художественных промыслов	1	0	0		Библиотека ЦОК https://m.edsoo.ru/8a14af2c
4	Обои и шторы у тебя дома: создаем орнаменты для обоев и штор	1	0	0		Библиотека ЦОК https://m.edsoo.ru/8a14b166
5	Орнаменты для обоев и штор: создаем орнаменты в графическом редакторе	1	0	0		Библиотека ЦОК https://m.edsoo.ru/8a14cd18
6	Мамин платок: создаем орнамент в квадрате	1	0	0		Библиотека ЦОК https://m.edsoo.ru/8a14b2c4
7	Твои книжки: создаем эскизы обложки, заглавной буквицы и иллюстраций к детской книге сказок	1	0	0		Библиотека ЦОК https://m.edsoo.ru/8a1494d8 https://m.edsoo.ru/8a14c0e8
8	Открытки: создаем поздравительную открытку	1	0	0		Библиотека ЦОК https://m.edsoo.ru/8a14929e
9	Труд художника для твоего дома: рассматриваем работы художников над предметами быта	1	0	0		
10	Памятники архитектуры:	1	0	0		Библиотека ЦОК https://m.edsoo.ru/8

	виртуальное путешествие					a14c35e
11	Исторические и архитектурные памятники: рисуем достопримечательности города или села	1	0	0		Библиотека ЦОК https://m.edsoo.ru/8a14b490
12	Парки, скверы, бульвары: создаем эскиз макета паркового пространства	1	0	0		Библиотека ЦОК https://m.edsoo.ru/8a14b6e8
13	Ажурные ограды: проектируем декоративные украшения в городе	1	0	0		
14	Волшебные фонари: создаем малые архитектурные формы для города (фонари)	1	0	0		Библиотека ЦОК https://m.edsoo.ru/8a14b8e6
15	Витрины: создаем витрины - малые архитектурные формы для города	1	0	0		
16	Удивительный транспорт: рисуем или создаем в бумагопластике фантастический транспорт	1	0	0		Библиотека ЦОК https://m.edsoo.ru/8a14ba1c
17	Труд художника на улицах твоего города: создаем панно «Образ моего города»	1	0	0		Библиотека ЦОК https://m.edsoo.ru/8a14bd46
18	Художник в цирке: рисуем на тему «В цирке»	1	0	0		Библиотека ЦОК https://m.edsoo.ru/8a14a19e

19	Художник в театре: создаем эскиз занавеса или декораций сцены	1	0	0		Библиотека ЦОК https://m.edsoo.ru/8a14a45a
20	Театр кукол: создаем сказочного персонажа из пластилина или в бумагопластике	1	0	0		Библиотека ЦОК https://m.edsoo.ru/8a14a7f2
21	Маска: создаем маски сказочных персонажей с характерным выражением лица	1	0	0		Библиотека ЦОК https://m.edsoo.ru/8a14996a
22	Афиша и плакат: создаем эскиз афиши к спектаклю или фильму	1	0	0		Библиотека ЦОК https://m.edsoo.ru/8a14982a
23	Праздник в городе: создаем композицию «Праздник в городе»	1	0	0		Библиотека ЦОК https://m.edsoo.ru/8a14a626
24	Школьный карнавал: украшаем школу, проводим выставку наших работ	1	0	0		
25	Музей в жизни города: виртуальное путешествие	1	0	0		
26	Картина – особый мир: восприятие картин различных жанров в музеях	1	0	0		Библиотека ЦОК https://m.edsoo.ru/8a14c71e
27	Музеи искусства: участвуем в виртуальном интерактивном путешествии в художественные	1	0	0		Библиотека ЦОК https://m.edsoo.ru/8a14d0d8 https://m.edsoo.ru/8a14ca48

	музеи					
28	Картина-пейзаж: рисуем пейзаж, отображаем состояние природы	1	0	0		Библиотека ЦОК https://m.edsoo.ru/8a149c3a https://m.edsoo.ru/8a14c890
29	Картина-портрет: рассматриваем произведения портретистов, сочиняем рассказы к портретам	1	0	0		Библиотека ЦОК https://m.edsoo.ru/8a149eb0
30	Изображение портрета: рисуем портрет человека красками	1	0	0		
31	Картина-натюрморт: рисуем натюрморт	1	0	0		Библиотека ЦОК https://m.edsoo.ru/8a149abe
32	Картины исторические и бытовые: создаем композицию историческую или бытовую	1	0	0		
33	Скульптура в музее и на улице: лепим эскиз парковой скульптуры. Промежуточная аттестация. Творческая работа.	1	0	1		Библиотека ЦОК https://m.edsoo.ru/8a14acca
34	Художественная выставка: организуем художественную выставку работ обучающихся	1	0	0		
ОБЩЕЕ КОЛИЧЕСТВО ЧАСОВ ПО		34	0	1		

ПРОГРАММЕ				
-----------	--	--	--	--

4 КЛАСС

№ п/ п	Тема урока	Количество часов			Дата изуче ния	Электронные цифровые образовательные ресурсы
		Все го	Контроль ные работы	Практичес кие работы		
1	Каждый народ строит, украшает, изображает: рассматриваем и обсуждаем произведения великих художников, скульпторов, архитекторов	1		1	05.09	Библиотека ЦОК https://m.edsoo.ru/8a14fe78
2	Пейзаж родной земли: рисуем пейзаж по правилам линейной и воздушной перспективы красками	1		1	12.09	Библиотека ЦОК https://m.edsoo.ru/8a14d4ca https://m.edsoo.ru/8a14dd4e https://m.edsoo.ru/8a150e90
3	Деревянный мир: создаем макет избы из бумаги	1		1	19.09	Библиотека ЦОК https://m.edsoo.ru/8a14f630
4	Изображение избы: рисуем и моделируем избу в графическом редакторе	1		1	26.09	Библиотека ЦОК https://m.edsoo.ru/8a151070
5	Деревня: создаем коллективное панно «Деревня»	1		1		Библиотека ЦОК https://m.edsoo.ru/8a14eafa

6	Красота человека: создаем портрет русской красавицы (в национальном костюме с учетом этнокультурных особенностей региона)	1		1		
7	Красота человека: изображаем фигуру человека в национальном костюме	1		1		Библиотека ЦОК https://m.edsoo.ru/8a14ec6c https://m.edsoo.ru/8a14ede8
8	Народные праздники: создаем панно на тему народных праздников	1		1		Библиотека ЦОК https://m.edsoo.ru/8a14e302
9	Родной угол: изображаем и моделируем башни и крепостные стены	1		1		Библиотека ЦОК https://m.edsoo.ru/8a14fcca
10	Родной край: создаем макет «Древний город»	1		1		
11	Древние соборы: изображаем древнерусский храм	1		1		Библиотека ЦОК https://m.edsoo.ru/8a14f838
12	Города Русской земли: рисуем древнерусский город или ис-	1		1		Библиотека ЦОК https://m.edsoo.ru/8a14db64

	торическую часть современного города					
13	Древнерусские воины-защитники: рисуем героев былин, древних легенд, сказок	1		1		Библиотека ЦОК https://m.edsoo.ru/8a14d7b8
14	Великий Новгород: знакомимся с памятниками древнерусского зодчества	1		1		
15	Псков: знакомимся с памятниками древнерусского зодчества	1		1		
16	Владимир и Суздаль: знакомимся с памятниками древнерусского зодчества	1		1		
17	Москва: знакомимся с памятниками древнерусского зодчества	1		1		
18	Узорочье теремов: выполняем зарисовки народных орнаментов	1		1		Библиотека ЦОК https://m.edsoo.ru/8a14ec6c https://m.edsoo.ru/8a14e938
19	Пир в терем-	1		1		

	ных палатах: выполняем творческую работу «Пир в теремных палатах»					
20	Страна вос- ходящего солнца: изоб- ражаем япон- ский сад	1		1		
21	Страна вос- ходящего солнца: изоб- ражаем япо- нок в нацио- нальной одежде и со- здаем панно «Праздник в Японии»	1		1		Библиотека ЦОК https://m.edsoo.ru/8a14f036
22	Народы гор и степей: моде- лируем юрту в графиче- ском редак- торе	1		1		Библиотека ЦОК https://m.edsoo.ru/8a14f270
23	Народы гор и степей: рису- ем степной или горный пейзаж с тра- диционными постройками	1		1		
24	Города в пу- стыне: созда- ём образ го- рода в пу- стыне с его архитектур- ными осо- бенностями	1		1		
25	Древняя Эл- лада: изоб-	1		1		Библиотека ЦОК https://m.edsoo.ru/8a

	ражаем олимпийцев в графике					151584
26	Древняя Эллада: создаем панно «Олимпийские игры в Древней Греции»	1		1		Библиотека ЦОК https://m.edsoo.ru/8a15074c
27	Европейские города: рисуем площадь средневекового города	1		1		Библиотека ЦОК https://m.edsoo.ru/8a15088c https://m.edsoo.ru/8a14faa4 https://m.edsoo.ru/8a150a80
28	Многообразие художественных культур в мире: создаем презентацию на тему архитектуры, искусства выбранной эпохи или этнокультурных традиций народов России	1		1		Библиотека ЦОК https://m.edsoo.ru/8a151a7a https://m.edsoo.ru/8a151318
29	Материнство: изображаем двойной портрет матери и ребенка	1		1		Библиотека ЦОК https://m.edsoo.ru/8a15006c
30	Мудрость старости: создаем живописный портрет пожилого человека	1		1		

31	Сопереживание: выполнением тематическую композицию «Сопереживание»	1		1		
32	Герои-защитники: создаем презентацию памятника героям и защитникам Отечества, героям Великой Отечественной войны	1		1		Библиотека ЦОК https://m.edsoo.ru/8a150cb0 https://m.edsoo.ru/8a14e4c4
33	Промежуточная аттестация. Творческая работа.	1		1		
34	Юность и надежды: создаем живописный детский портрет	1		1		Библиотека ЦОК https://m.edsoo.ru/8a14e6b8
ОБЩЕЕ КОЛИЧЕСТВО ЧАСОВ ПО ПРОГРАММЕ		34		34		

2.1.8. РАБОЧАЯ ПРОГРАММА ПО МУЗЫКЕ

1. СОДЕРЖАНИЕ УЧЕБНОГО ПРЕДМЕТА

1 класс

1. Содержание учебного предмета.

Музыкальная грамота Весь мир звучит. Звуки музыкальные и шумовые. Свойства звука: высота, громкость, длительность, тембр

Звукоряд. Нотный стан, скрипичный ключ. Ноты первой октавы. Ритм. Звуки длинные и короткие (восьмые и четвертные длительности), такт, тактовая черта.

Ритмический рисунок. Длительности половинная, целая, шестнадцатые. Паузы. Ритмические рисунки. Ритмическая партитура.

Высота звуков. Регистры. Ноты певческого диапазона. Расположение нот на клавиатуре. Знаки альтерации (диезы, бемоли, бекары).

Народная музыка России *Край, в котором ты живёшь. Музыкальные традиции малой Родины. Песни, обряды, музыкальные инструменты. Русский фольклор. Русские народные песни (трудовые, солдатские, хороводные и др.). Детский фольклор (игровые, заклички, потешки, считалки, прибаутки). Русские народные музыкальные инструменты. Народные музыкальные инструменты (балалайка, рожок, свирель, гусли, гармонь, ложки). Инструментальные наигрыши. Плясовые мелодии. Сказки, мифы и легенды. Народные сказители. Русские народные сказания, былины. Эпос народов России. Сказки и легенды о музыке и музыкантах. Народные праздники. Обряды, игры, хороводы, праздничная символика — на примере одного или нескольких народных праздников.*

Музыка народов мира *Музыка наших соседей. Фольклор и музыкальные традиции Белоруссии, Украины, Прибалтики (песни, танцы, обычаи, музыкальные инструменты).*

Духовная музыка

Песни верующих. Молитва, храл, песнопение, духовный стих. Образы духовной музыки в творчестве композиторов-классиков.

Классическая музыка *Композиторы — детям. Детская музыка П. И. Чайковского, С. С. Прокофьева, Д. Б. Кабалевского и др. Понятие жанра. Песня, танец, марш.*

Оркестр. Оркестр – большой коллектив музыкантов. Директор, партитура, репетиция.

Жанр концерта – музыкальное соревнование солиста с оркестром. Музыкальные инструменты. Фортепиано. Рояль и пианино. История изобретения фортепиано, «секрет» названия инструмента (форте + пиано). «Предки» и «наследники» фортепиано (клавесин, синтезатор).

Музыкальные инструменты. Флейта. Предки современной флейты. Легенда о нимфе Сиринкс. Музыка для флейты соло, флейты в сопровождении фортепиано, оркестра.

Музыкальные инструменты. Скрипка, виолончель. Певучесть тембров струнных смычковых инструментов. Композиторы, сочинявшие скрипичную музыку. Знаменитые исполнители, мастера, изготовление инструментов.

Современная музыкальная культура. Музыка театра и кино

Музыкальная сказка на сцене, на экране. Характеры персонажей, отраженные в музыке. Тембр голоса. Соло. Хор, ансамбль.

Музыка в жизни человека *Красота и вдохновение. Стремление человека к красоте. Особое состояние – вдохновение. Музыка – возможность вместе переживать вдохновение, наслаждаться красотой. Музыкальное единство людей – хор, хоровод.*

Музыкальные пейзажи. Образцы природы в музыке. Настроение музыкальных пейзажей. Чувство человека, любящего природу. Музыка – выражение глубоких чувств, тонких оттенков настроения, которые трудно передать словами.

Музыкальные портреты. Музыка, передающая образ человека, его походку, движения, характер, манеру речи. «Портреты», выраженные в музыкальных интонациях. Какой же праздник без музыки? Музыка, создающая настроение праздника. Музыка в цирке, на уличном шествии, спортивном празднике.

Музыка на войне, музыка о войне. Военная тематика в музыкальном искусстве. Военные песни, марши, интонации, ритмы, тембры (призывная кварта, пунктирный ритм, тембры малого барабана, трубы и т.д.)

2. Планируемые образовательные результаты.

Изучение музыки в 1 классе направлено на достижение обучающимися личностных, метапредметных и предметных результатов освоения учебного предмета.

Личностные результаты.

В результате изучения предмета «Музыка» в начальной школе у обучающегося будут сформированы следующие личностные новообразования

гражданско-патриотического воспитания:

- осознание российской гражданской идентичности;
- знание Гимна России и традиций его исполнения;
- уважение музыкальных символов и традиций республик Российской Федерации;

- проявление интереса к освоению музыкальных традиций своего края, музыкальной культуры народов России; уважение к достижениям отечественных мастеров культуры; стремление участвовать в творческой жизни своей школы, города, республики.

духовно-нравственного воспитания:

- **признание индивидуальности каждого человека;**

- проявление сопереживания, уважения и доброжелательности; готовность придерживаться принципов взаимопомощи и творческого сотрудничества в процессе непосредственной музыкальной и учебной деятельности.

эстетического воспитания:

- восприимчивость к различным видам искусства, музыкальным традициям и творчеству своего и других народов;

- умение видеть прекрасное в жизни, наслаждаться красотой;

- стремление к самовыражению в разных видах искусства.

физического воспитания, формирования культуры здоровья и эмоционального благополучия:

- соблюдение правил здорового и безопасного (для себя и других людей) образа жизни в окружающей среде;

- бережное отношение к физиологическим системам организма, задействованным в музыкально-исполнительской деятельности (дыхание, артикуляция, музыкальный слух, голос);

- профилактика умственного и физического утомления с использованием возможностей музыкотерапии.

трудового воспитания:

- установка на посильное активное участие в практической деятельности;

- трудолюбие в учёбе, настойчивость в достижении поставленных целей;

- интерес к практическому изучению профессий в сфере культуры и искусства;

- уважение к труду и результатам трудовой деятельности.

экологического воспитания:

- бережное отношение к природе;

- неприятие действий, приносящих ей вред.

ценности научного познания:

- первоначальные представления о единстве и особенностях художественной и научной картины мира;

- познавательные интересы, активность, инициативность, любознательность и самостоятельность в познании.

Метапредметные результаты

В результате изучения предмета «Музыка» в начальной школе у обучающегося будут сформированы следующие **познавательные** универсальные учебные действия.

Базовые логические действия:

сравнивать музыкальные звуки, звуковые сочетания, произведения, жанры; устанавливать основания для сравнения, объединять элементы музыкального звучания по определённому признаку;

определять существенный признак для классификации, классифицировать предложенные объекты (музыкальные инструменты, элементы музыкального языка, произведения, исполнительские составы и др.);

находить закономерности и противоречия в рассматриваемых явлениях музыкального искусства, сведениях и наблюдениях за звучащим музыкальным материалом на основе предложенного учителем алгоритма;

выявлять недостаток информации, в том числе слуховой, акустической для решения учебной (практической) задачи на основе предложенного алгоритма;

устанавливать причинно-следственные связи в ситуациях музыкального восприятия и исполнения, делать выводы.

Базовые исследовательские действия:

- на основе предложенных учителем вопросов определять разрыв между реальным и желательным состоянием музыкальных явлений, в том числе в отношении собственных музыкально - исполнительских навыков;
- с помощью учителя формулировать цель выполнения вокальных и слуховых упражнений, планировать изменения результатов своей музыкальной деятельности, ситуации совместного музицирования;
- сравнивать несколько вариантов решения творческой, исполнительской задачи, выбирать наиболее подходящий (на основе предложенных критериев);
- проводить по предложенному плану опыт, несложное исследование по установлению особенностей предмета изучения и связей между музыкальными объектами и явлениями (часть — целое, причина — следствие);
- формулировать выводы и подкреплять их доказательствами на основе результатов проведённого наблюдения (в том числе в форме двигательного моделирования, звукового эксперимента, классификации, сравнения, исследования);
- прогнозировать возможное развитие музыкального процесса, эволюции культурных явлений в различных условиях.

Работа с информацией:

- выбирать источник получения информации;
- согласно заданному алгоритму находить в предложенном источнике информацию, представленную в явном виде;
- распознавать достоверную и недостоверную информацию самостоятельно или на основании предложенного учителем способа её проверки;
- соблюдать с помощью взрослых (учителей, родителей (законных представителей) обучающихся) правила информационной безопасности при поиске информации в сети Интернет;
- анализировать текстовую, видео-, графическую, звуковую, информацию в соответствии с учебной задачей;
- анализировать музыкальные тексты (акустические и нотные) по предложенному учителем алгоритму;
- самостоятельно создавать схемы, таблицы для представления информации.

К концу обучения в начальной школе у обучающегося формируются **коммуникативные** универсальные учебные действия.

Невербальная коммуникация:

- воспринимать музыку как специфическую форму общения людей, стремиться понять эмоционально-образное содержание музыкального высказывания;
- выступать перед публикой в качестве исполнителя музыки (соло или в коллективе);
- передавать в собственном исполнении музыки художественное содержание, выражать настроение, чувства, личное отношение к исполняемому произведению;
- осознанно пользоваться интонационной выразительностью в обыденной речи, понимать культурные нормы и значение интонации в повседневном общении.

Вербальная коммуникация:

- воспринимать и формулировать суждения, выражать эмоции в соответствии с целями и условиями общения в знакомой среде;
- проявлять уважительное отношение к собеседнику, соблюдать правила ведения диалога и дискуссии;
- признавать возможность существования разных точек зрения;

- корректно и аргументированно высказывать своё мнение;
- строить речевое высказывание в соответствии с поставленной задачей;
- создавать устные и письменные тексты (описание, рассуждение, повествование);
- готовить небольшие публичные выступления;
- подбирать иллюстративный материал (рисунки, фото, плакаты) к тексту выступления.

Совместная деятельность (сотрудничество):

- стремиться к объединению усилий, эмоциональной эмпатии в ситуациях совместного восприятия, исполнения музыки;
- переключаться между различными формами коллективной, групповой и индивидуальной работы при решении конкретной проблемы, выбирать наиболее эффективные формы взаимодействия при решении поставленной задачи;
- формулировать краткосрочные и долгосрочные цели (индивидуальные с учётом участия в коллективных задачах) в стандартной (типовой) ситуации на основе предложенного формата планирования, распределения промежуточных шагов и сроков;

принимать цель совместной деятельности, коллективно строить действия по её достижению: распределять роли, договариваться, обсуждать процесс и результат совместной работы; проявлять готовность руководить, выполнять поручения, подчиняться;

- ответственно выполнять свою часть работы; оценивать свой вклад в общий результат;
 - выполнять совместные проектные, творческие задания с опорой на предложенные образцы.
- К концу обучения в 1 классе у обучающегося формируются **регулятивные** универсальные действия учебные действия.

Самоорганизация:

- планировать действия по решению учебной задачи для получения результата;
- выстраивать последовательность выбранных действий.

Самоконтроль:

- устанавливать причины успеха/неудач учебной деятельности;
- корректировать свои учебные действия для преодоления ошибок.

Овладение системой универсальных учебных регулятивных действий обеспечивает формирование смысловых установок личности (внутренняя позиция личности) и жизненных навыков личности (управления собой, самодисциплины, устойчивого поведения, эмоционального душевного равновесия и т. д.).

Предметные результаты

К концу обучения в первом классе обучающийся научится:

- с интересом занимаются музыкой, любят петь, играть на доступных музыкальных инструментах, умеют слушать серьёзную музыку, знают правила поведения в театре, концертном зале;
- сознательно стремятся к развитию своих музыкальных способностей;
- осознают разнообразие форм и направлений музыкального искусства, могут назвать музыкальные произведения, композиторов, исполнителей, которые им нравятся, аргументировать свой выбор;
- имеют опыт восприятия, исполнения музыки разных жанров, творческой деятельности в различных смежных видах искусства;
- с уважением относятся к достижениям отечественной музыкальной культуры; стремятся к расширению своего музыкального кругозора.

3. Тематическое планирование с учетом программы воспитания с указанием академических часов, отводимых на освоение каждой темы учебного предмета и возможность использования по этой теме электронных (цифровых) образовательных ресурсов

№ п/п	Наименование разделов и тем программы	Количество часов			Электронные (цифровые) образовательные ресурсы
		Всего	Контрольные работы	Практические работы	
ИНВАРИАНТНАЯ ЧАСТЬ					
Раздел 1. Народная музыка России					
1.1	Край, в котором ты живёшь: «Наш край» (То березка, то рябина..., муз. Д.Б. Кабалевского, сл. А.Пришельца); «Моя Россия» (муз. Г. Струве, сл. Н.Соловьёвой)	1			
1.2	Русский фольклор: русские народные песни «Во кузнице», «Веселые гуси», «Скок, скок, молодой дроздок», «Земелюшка-чернозем», «У котаворкота», «Солдатушки, бравы ребятушки»; заклички	1			
1.3	Русские народные музыкальные инструменты: русские народные песни «Ходит зайка по саду», «Как у наших у ворот», песня Т.А. Потапенко «Скворушка прощается»; В.Я.Шаинский «Дважды два – четыре»	1			
1.4	Сказки, мифы и легенды: С.Прокофьев. Симфоническая сказка	1			

	«Петя и Волк»; Н. Римский-Корсаков «Садко»				
1.5	Фольклор народов России: татарская народная песня «Энисэ», якутская народная песня «Олененок»	1			
1.6	Народные праздники: «Рождественское чудо» колядка; «Прощай, прощай Масленица» русская народная песня	1			
Итого по разделу		6			
Раздел 2. Классическая музыка					
2.1	Композиторы – детям: Д.Кабалевский песня о школе; П.И.Чайковский «Марш деревянных солдатиков», «Мама», «Песня жаворонка» из Детского альбома; Г. Дмитриев Вальс, В. Ребиков «Медведь»	1			
2.2	Оркестр: И. Гайдн Анданте из симфонии № 94; Л.ван Бетховен Маршевая тема из финала Пятой симфонии	1			
2.3	Музыкальные инструменты. Флейта: И.С.Бах «Шутка», В.Моцарт Аллегретто из оперы волшебная флейта, тема Птички из сказки С.С. Прокофьева «Петя и Волк»; «Мелодия» из оперы «Орфей и Эвридика» К.В. Глюка, «Сиринкс» К. Дебюсси	1			
2.4	Вокальная музыка: С.С. Прокофьев, стихи	1			

	А. Барто «Болтунья»; М.И. Глинка, стихи Н. Кукольника «Попутная песня»				
2.5	Инструментальная му- зыка: П.И. Чайковский «Мама», «Игра в ло- шадки» из Детского альбома, С.С. Проко- фьев «Раскаяние» из Детской музыки	1			
2.6	Русские композиторы- классики: П.И. Чайков- ский «Утренняя молит- ва», «Полька» из Дет- ского альбома	1			
2.7	Европейские компози- торы-классики: Л. ван Бетховен Марш «Афинские развали- ны», И.Брамс «Колы- бельная»	1			
Итого по разделу		7			
Раздел 3. Музыка в жизни человека					
3.1	Музыкальные пейзажи: С.С. Прокофьев «Дождь и радуга», «Утро», «Вечер» из Детской музыки; утренний пейзаж П.И.Чайковского, Э.Грига, Д.Б.Кабалевского; му- зыка вечера - «Вечер- няя сказка» А.И. Хача- туряна; «Колыбельная медведицы» сл. Яко- влева, муз. Е.П.Крылатова; «Ве- черняя музыка» В. Гав- рилина; «Летний вечер тих и ясен...» на сл. Фета	1			

3.2	Музыкальные портреты: песня «Болтунья» сл. А. Барто, муз. С. Прокофьева; П.И. Чайковский «Баба Яга» из Детского альбома; Л. Моцарт «Менуэт»	1			
3.3	Танцы, игры и веселье: А. Спадавеккиа «Добрый жук», песня из к/ф «Золушка», И. Дунаевский Полька; И.С. Бах «Вольнка»	1			
3.4	Какой же праздник без музыки? О. Бихлер марш «Триумф победителей»; В. Соловьев-Седой Марш нахимовцев; песни, посвященные Дню Победы	1			
Итого по разделу		4			
ВАРИАТИВНАЯ ЧАСТЬ					
Раздел 1. Музыка народов мира					
1.1	Певец своего народа: А. Хачатурян Андантино, «Подражание народному»	1			
1.2	Музыка стран ближнего зарубежья: Белорусские народные песни «Савка и Гришка», «Бульба», Г. Гусейнли, сл. Т. Муталлибова «Мои цыплята»; Лезгинка, танец народов Кавказа; Лезгинка из балета А.Хачатуряна «Гаянэ»	2			
1.3	Музыка стран дальнего зарубежья: «Гусята» – немецкая народная песня, «Аннушка» – чешская народная пес-	2			

	ня, М. Теодоракис народный танец «Сир- таки», «Чудесная лют- ня»: этническая музыка				
Итого по разделу		5			
Раздел 2. Духовная музыка					
2.1	Звучание храма: П.И. Чайковский «Утренняя молитва» и «В церкви» из Детского альбома	1			
2.2	Религиозные праздни- ки:Рождественский псалом «Эта ночь свя- тая», Рождественская песня «Тихая ночь»	1			
Итого по разделу		2			
Раздел 3. Музыка театра и кино					
3.1	Музыкальная сказка на сцене, на экране: опе- ры-сказки «Муха- цокотуха», «Волк и се- меро козлят»; песни из мультфильма «Бремен- ские музыканты»	1			
3.2	Театр оперы и балета: П. Чайковский балет «Щелкунчик». Танцы из второго действия: Шоколад (испанский танец), Кофе (арабский танец), Чай (китайский танец), Трепак (рус- ский танец), Танец пас- тушков; И. Стравин- ский – «Поганый пляс Кощеева царства» и «Финал» из балета «Жар-Птица»	1			
3.3	Балет. Хореография – искусство танца: П. Чайковский. Финал 1- го действия из балета	1			

	«Спящая красавица»				
3.4	Опера. Главные герои и номера оперного спектакля: мужской и женский хоры из Интродукции оперы М.И. Глинки «Иван Сусанин»	1			
Итого по разделу		4			
Раздел 4. Современная музыкальная культура					
4.1	Современные обработки классики: В. Моцарт «Колыбельная»; А. Вивальди «Летняя гроза» в современной обработке, Ф. Шуберт «Аве Мария»; Поль Мориа «Фигаро» в современной обработке	2			
4.2	Электронные музыкальные инструменты: И. Томита электронная обработка пьесы М.П. Мусоргского «Балет невылупившихся птенцов» из цикла «Картинки с выставки»; А. Рыбников «Гроза» и «Свет Звезд» из к/ф «Через тернии к звездам»; А. Островский «Спят усталые игрушки»	1			
Итого по разделу		3			
Раздел 5. Музыкальная грамота					
5.1	Весь мир звучит: Н.А. Римский-Корсаков «Похвала пустыне» из оперы «Сказание о невидимом граде Китеже и девице Февронии»	1			
5.2	Песня: П.И. Чайков-	1			

	ский «Осенняя песнь»; Д.Б. Кабалевский, сти- хи В. Викторова «Пес- ня о школе», А.Д. Фи- липпенко, стихи Т.И. Волгиной «Веселый музыкант»				
Итого по разделу		2			
ОБЩЕЕ КОЛИЧЕСТВО ЧА- СОВ ПО ПРОГРАММЕ		33	0	0	

4. ПОУРОЧНОЕ ПЛАНИРОВАНИЕ

№ п/ п	Тема урока	Количество часов			Дата изучен ия	Электронные цифровые образовательные ресурсы
		Все го	Контроль ные работы	Практичес кие работы		
1	Край, в кото- ром ты жи- вёшь	1				
2	Русский фольклор	1				
3	Русские народные музыкальные инструменты	1				
4	Сказки, мифы и легенды	1				
5	Фольклор народов России	1				
6	Народные праздники	1				
7	Композиторы – детям	1				
8	Оркестр	1				
9	Музыкальные инструменты. Флейта	1				
10	Вокальная музыка	1				

11	Инструментальная музыка	1				
12	Русские композиторы-классики	1				
13	Европейские композиторы-классики	1				
14	Музыкальные пейзажи	1				Библиотека ЦОК https://m.edsoo.ru/7f411da6
15	Музыкальные портреты	1				Библиотека ЦОК https://m.edsoo.ru/7f411da6
16	Танцы, игры и веселье	1				Библиотека ЦОК https://m.edsoo.ru/7f411da6
17	Какой же праздник без музыки?	1				Библиотека ЦОК https://m.edsoo.ru/7f411da6
18	Певец своего народа	1				Библиотека ЦОК https://m.edsoo.ru/7f411da6
19	Музыка стран ближнего зарубежья	1				Библиотека ЦОК https://m.edsoo.ru/7f411da6
20	Музыка стран ближнего зарубежья	1				Библиотека ЦОК https://m.edsoo.ru/7f411da6
21	Музыка стран дальнего зарубежья	1				Библиотека ЦОК https://m.edsoo.ru/7f411da6
22	Музыка стран дальнего зарубежья	1				Библиотека ЦОК https://m.edsoo.ru/7f411da6
23	Звучание храма	1				Библиотека ЦОК https://m.edsoo.ru/7f411da6
24	Религиозные праздники	1				Библиотека ЦОК https://m.edsoo.ru/7f411da6
25	[[Музыкальная сказка на сцене, на экране]	1				Библиотека ЦОК https://m.edsoo.ru/7f411da6

26	Театр оперы и балета	1				Библиотека ЦОК https://m.edsoo.ru/7f411da6
27	Балет. Хореография – искусство танца	1				Библиотека ЦОК https://m.edsoo.ru/7f411da6
28	Опера. Главные герои и номера оперного спектакля	1				Библиотека ЦОК https://m.edsoo.ru/7f411da6
29	Современные обработки классики	1				Библиотека ЦОК https://m.edsoo.ru/7f411da6
30	Современные обработки классики	1				Библиотека ЦОК https://m.edsoo.ru/7f411da6
31	Электронные музыкальные инструменты	1				Библиотека ЦОК https://m.edsoo.ru/7f411da6
32	Весь мир звучит	1				Библиотека ЦОК https://m.edsoo.ru/7f411da6
33	Песня	1				
ОБЩЕЕ КОЛИЧЕСТВО ЧАСОВ ПО ПРОГРАММЕ		33	0	0		

2 КЛАСС

1.СОДЕРЖАНИЕ УЧЕБНОГО ПРЕДМЕТА

Модуль «Музыка в жизни человека»: *Музыкальные пейзажи* Образы природы в музыке. Настроение музыкальных пейзажей. Чувства человека, любующегося природой. Музыка — выражение глубоких чувств, тонких оттенков настроения, которые трудно передать словами
Музыкальные портреты Музыка, передающая образ человека, его походку, движения, характер, манеру речи. «Портреты», выраженные в музыкальных интонациях
Танцы, игры и веселье Музыка — игра звуками. Танец — искусство и радость движения. Примеры популярных танцев
Главный музыкальный символ Гимн России — главный музыкальный символ нашей страны. Традиции исполнения Гимна России.

Другие гимны
Искусство времени Музыка — временное искусство. Погружение в поток музыкального звучания. Музыкальные образы движения, изменения и развития

Модуль «Музыкальная грамота»: *Мелодия* Мотив, музыкальная фраза. Постепенное, плавное движение мелодии, скачки. Мелодический рисунок.

Сопровождение Аккомпанемент. Оstinato. Вступление, заключение, проигрыш.

Песня Куплетная форма. Запев, припев.

Тональность. Гамма Тоника, тональность. Знаки при ключе. Мажорные и минорные тональности (до 2—3 знаков при ключе)
Интервалы Понятие музыкального интервала. Тон, полу-

тон. Консонансы: терция, кварта, квинта, секста, октава. Диссонансы: секунда, септима *Вариации* Варьирование как принцип развития. Тема. Вариации.

Музыкальный язык Темп, тембр. Динамика (форте, пиано, крещендо, диминуэндо и др.).

Штрихи (стаккато, легато, акцент и др.) *Лад* Понятие лада. Семиступенные лады мажор и минор. Краска звучания. Ступеневый состав

Модуль «Классическая музыка»: *Композиторы — детям.* Детская музыка П. И. Чайковского, С. С. Прокофьева, Д. Б. Кабалевского и др. Понятие жанра. Песня, танец, марш.

Музыкальные инструменты. Фортепиано.

Рояль и пианино. История изобретения фортепиано, «секрет» названия инструмента (форте + пиано). «Предки» и «наследники» фортепиано (клавесин, синтезатор)

Музыкальные инструменты. Скрипка, виолончель.

Певучесть тембров струнных смычковых инструментов. Композиторы, сочинявшие скрипичную музыку. Знаменитые исполнители, мастера, изготавливавшие инструменты.

Программная музыка.

Программная музыка. Программное название, известный сюжет, литературный эпиграф.

Симфоническая музыка Симфонический оркестр. Тембры, группы инструментов. Симфония, симфоническая картина.

Европейские композиторы-классики Творчество выдающихся зарубежных композиторов.

Русские композиторы-классики Творчество выдающихся отечественных композиторов.

Мастерство исполнителя Творчество выдающихся исполнителей — певцов, инструменталистов, дирижёров. Консерватория, филармония, Конкурс имени П. И. Чайковского

Модуль «Духовная музыка»: *Звучание храма* Колокола. Колокольные звоны (благовест, трезвон и др.). Звонарские приговорки. Колокольность в музыке русских композиторов *Песни верующих* Молитва, хорал, песнопение, духовный стих. Образы духовной музыки в творчестве композиторов-классиков

Модуль «Народная музыка России»: *Русский фольклор* Русские народные песни (трудовые, солдатские, хороводные и др.). Детский фольклор (игровые, заклички, потешки, считалки, прибаутки) *Русские народные музыкальные инструменты* Народные музыкальные инструменты (балалайка, рожок, свирель, гусли, гармонь, ложки).

Инструментальные наигрыши. Плясовые мелодии *Народные праздники* Обряды, игры, хороводы, праздничная символика — на примере одного или нескольких народных праздников

Фольклор в творчестве профессиональных музыкантов Собиратели фольклора. Народные мелодии в обработке композиторов. Народные жанры, интонации как основа для композиторского творчества

Модуль «Музыка театра и кино»: *Музыкальная сказка на сцене, на экране* Характеры персонажей, отражённые в музыке. Тембр голоса. Соло. Хор, ансамбль *Театр оперы и балета* Особенности музыкальных спектаклей. Балет. Опера. Солисты, хор, оркестр, дирижёр в музыкальном спектакле *Опера. Главные герои и номера оперного спектакля* Ария, хор, сцена, увертюра — оркестровое вступление. Отдельные номера из опер русских и зарубежных композиторов

2. Планируемые образовательные результаты.

Специфика эстетического содержания предмета «Музыка» обуславливает тесное взаимодействие, смысловое единство трёх групп результатов: личностных, метапредметных и предметных.

Личностные результаты

Личностные результаты освоения рабочей программы по музыке для начального общего образования достигаются во взаимодействии учебной и воспитательной работы, урочной и внеурочной деятельности. Они должны отражать готовность обучающихся руководствоваться системой позитивных ценностных ориентаций, в том числе в части: **Гражданско-патриотического воспитания:** осознание российской гражданской идентичности; знание Гимна России и традиций его исполнения, уважение музыкальных символов и традиций республик Российской Федерации; проявление интереса к освоению музыкальных традиций своего края, музыкальной культуры народов России; уважение к достижениям отечественных ма-

стеров культуры; стремление участвовать в творческой жизни своей школы, города, республики.

Духовно-нравственного воспитания: признание индивидуальности каждого человека; проявление сопереживания, уважения и доброжелательности; готовность придерживаться принципов взаимопомощи и творческого сотрудничества в процессе непосредственной музыкальной и учебной деятельности.

Эстетического воспитания: восприимчивость к различным видам искусства, музыкальным традициям и творчеству своего и других народов; умение видеть прекрасное в жизни, наслаждаться красотой; стремление к самовыражению в разных видах искусства.

Ценности научного познания: первоначальные представления о единстве и особенностях художественной и научной картины мира; познавательные интересы, активность, инициативность, любознательность и самостоятельность в познании.

Физического воспитания, формирования культуры здоровья и эмоционального благополучия: соблюдение правил здорового и безопасного (для себя и других людей) образа жизни в окружающей среде; бережное отношение к физиологическим системам организма, задействованным в музыкально-исполнительской деятельности (дыхание, артикуляция, музыкальный слух, голос); профилактика умственного и физического утомления с использованием возможностей музыкотерапии.

Трудового воспитания: установка на посильное активное участие в практической деятельности; трудолюбие в учёбе, настойчивость в достижении поставленных целей; интерес к практическому изучению профессий в сфере культуры и искусства; уважение к труду и результатам трудовой деятельности.

Экологического воспитания: бережное отношение к природе; неприятие действий, приносящих ей вред.

Метапредметные результаты

Метапредметные результаты освоения основной образовательной программы, формируемые при изучении предмета «Музыка»: **Овладение универсальными познавательными действиями.**

Базовые логические действия: - сравнивать музыкальные звуки, звуковые сочетания, произведения, жанры; устанавливать основания для сравнения, объединять элементы музыкального звучания по определённым признакам;

- определять существенный признак для классификации, классифицировать предложенные объекты (музыкальные инструменты, элементы музыкального языка, произведения, исполнительские составы и др.); находить закономерности и противоречия в рассматриваемых явлениях музыкального искусства, сведениях и наблюдениях за звучащим музыкальным материалом на основе предложенного учителем алгоритма; - выявлять недостаток информации, в том числе слуховой, акустической для решения учебной (практической) задачи на основе предложенного алгоритма; - устанавливать причинно-следственные связи в ситуациях музыкального восприятия и исполнения, делать выводы.

Базовые исследовательские действия: на основе предложенных учителем вопросов определять разрыв между реальным и желательным состоянием музыкальных явлений, в том числе в отношении собственных музыкально-исполнительских навыков; с помощью учителя формулировать цель выполнения вокальных и слуховых упражнений, планировать изменения результатов своей музыкальной деятельности, ситуации совместного музицирования; сравнивать несколько вариантов решения творческой, исполнительской задачи, выбирать наиболее подходящий (на основе предложенных критериев); проводить по предложенному плану опыт, несложное исследование по установлению особенностей предмета изучения и связей между музыкальными объектами и явлениями (часть — целое, причина — следствие); формулировать выводы и подкреплять их доказательствами на основе результатов проведённого наблюдения (в том числе в форме двигательного моделирования, звукового эксперимента, классификации, сравнения, исследования); прогнозировать возможное развитие музыкального процесса, эволюции культурных явлений в различных условиях.

Работа с информацией: выбирать источник получения информации; согласно заданному алгоритму находить в предложенном источнике информацию, представленную в явном виде;

распознавать достоверную и недостоверную информацию самостоятельно или на основании предложенного учителем способа её проверки; соблюдать с помощью взрослых (учителей, родителей (законных представителей) обучающихся) правила информационной безопасности при поиске информации в сети Интернет; анализировать текстовую, видео-, графическую, звуковую, информацию в соответствии с учебной задачей; анализировать музыкальные тексты (акустические и нотные) по предложенному учителем алгоритму; самостоятельно создавать схемы, таблицы для представления информации.

Овладение универсальными коммуникативными действиями *Невербальная коммуникация*: воспринимать музыку как специфическую форму общения людей, стремиться понять эмоционально-образное содержание музыкального высказывания; выступать перед публикой в качестве исполнителя музыки (соло или в коллективе); передавать в собственном исполнении музыки художественное содержание, выражать настроение, чувства, личное отношение к исполняемому произведению осознанно пользоваться интонационной выразительностью в обыденной речи, понимать культурные нормы и значение интонации в повседневном общении.

Вербальная коммуникация: воспринимать и формулировать суждения, выражать эмоции в соответствии с целями и условиями общения в знакомой среде; проявлять уважительное отношение к собеседнику, соблюдать правила ведения диалога и дискуссии; признавать возможность существования разных точек зрения; корректно и аргументированно высказывать своё мнение; строить речевое высказывание в соответствии с поставленной задачей; создавать устные и письменные тексты (описание, рассуждение, повествование); готовить небольшие публичные выступления; подбирать иллюстративный материал (рисунки, фото, плакаты) к тексту выступления.

Совместная деятельность (сотрудничество): стремиться к объединению усилий, эмоциональной эмпатии в ситуациях совместного восприятия, исполнения музыки; переключаться между различными формами коллективной, групповой и индивидуальной работы при решении конкретной проблемы, выбирать наиболее эффективные формы взаимодействия при решении поставленной задачи; формулировать краткосрочные и долгосрочные цели (индивидуальные с учётом участия в коллективных задачах) в стандартной (типовой) ситуации на основе предложенного формата планирования, распределения промежуточных шагов и сроков; принимать цель совместной деятельности, коллективно строить действия по её достижению; распределять роли, договариваться, обсуждать процесс и результат совместной работы; проявлять готовность руководить, выполнять поручения, подчиняться; ответственно выполнять свою часть работы; оценивать свой вклад в общий результат; выполнять совместные проектные, творческие задания с опорой на предложенные образцы.

Овладение универсальными регулятивными действиями Самоорганизация:

планировать действия по решению учебной задачи для получения результата; выстраивать последовательность выбранных действий.

Самоконтроль: устанавливать причины успеха/неудач учебной деятельности; корректировать свои учебные действия для преодоления ошибок.

Овладение системой универсальных учебных регулятивных действий обеспечивает формирование смысловых установок личности (внутренняя позиция личности) и жизненных навыков личности (управления собой, самодисциплины, устойчивого поведения, эмоционального душевного равновесия и т. д.).

Предметные результаты

Предметные результаты характеризуют начальный этап формирования у обучающихся основ музыкальной культуры и проявляются в способности к музыкальной деятельности, потребности в регулярном общении с музыкальным искусством, позитивном ценностном отношении к музыке как важному элементу своей жизни.

Обучающиеся, освоившие основную образовательную программу по предмету «Музыка»: с интересом занимаются музыкой, любят петь, играть на доступных музыкальных инструментах,

умеют слушать серьёзную музыку, знают правила поведения в театре, концертном зале; сознательно стремятся к развитию своих музыкальных способностей; осознают разнообразие

форм и направлений музыкального искусства, могут назвать музыкальные произведения, композиторов, исполнителей, которые им нравятся, аргументировать свой выбор; имеют опыт восприятия, исполнения музыки разных жанров, творческой деятельности в различных смежных видах искусства; с уважением относятся к достижениям отечественной музыкальной культуры; стремятся к расширению своего музыкального кругозора.

Предметные результаты, формируемые в ходе изучения предмета «Музыка», сгруппированы по учебным модулям и должны отражать сформированность умений:

Модуль «Музыка в жизни человека»: исполнять Гимн Российской Федерации, Гимн своей республики, школы, исполнять песни, посвящённые Великой Отечественной войне, песни, воспевающие красоту родной природы, выражающие разнообразные эмоции, чувства и настроения; воспринимать музыкальное искусство как отражение многообразия жизни, различать обобщённые жанровые сферы: напевность (лирика), танцевальность и маршевость (связь с движением), декламационность, эпос (связь со словом); осознавать собственные чувства и мысли, эстетические переживания, замечать прекрасное в окружающем мире и в человеке, стремиться к развитию и удовлетворению эстетических потребностей.

Модуль «Музыкальная грамота»: классифицировать звуки: шумовые и музыкальные, длинные, короткие, тихие, громкие, низкие, высокие; различать элементы музыкального языка (темп, тембр, регистр, динамика, ритм, мелодия, аккомпанемент и др.), уметь объяснить значение соответствующих терминов; различать изобразительные и выразительные интонации, находить признаки сходства и различия музыкальных и речевых интонаций;

различать на слух принципы развития: повтор, контраст, варьирование; понимать значение термина «музыкальная форма», определять на слух простые музыкальные формы — двухчастную, трёхчастную и трёхчастную репризную, рондо, вариации; ориентироваться в нотной записи в пределах певческого диапазона; исполнять и создавать различные ритмические рисунки; исполнять песни с простым мелодическим рисунком.

Модуль «Классическая музыка»: различать на слух произведения классической музыки, называть автора и произведение, исполнительский состав; различать и характеризовать простейшие жанры музыки (песня, танец, марш), вычленять и называть типичные жанровые признаки песни, танца и марша в сочинениях композиторов-классиков; различать концертные жанры по особенностям исполнения (камерные и симфонические, вокальные и инструментальные), знать их разновидности, приводить примеры; исполнять (в том числе фрагментарно, отдельными темами) сочинения композиторов-классиков; воспринимать музыку в соответствии с её настроением, характером, осознавать эмоции и чувства, вызванные музыкальным звучанием, уметь кратко описать свои впечатления от музыкального восприятия; характеризовать выразительные средства, использованные композитором для создания музыкального образа; соотносить музыкальные произведения с произведениями живописи, литературы на основе сходства настроения, характера, комплекса выразительных средств.

Модуль «Народная музыка России»: определять принадлежность музыкальных интонаций, изученных произведений к родному фольклору, русской музыке, народной музыке различных регионов России; определять на слух и называть знакомые народные музыкальные инструменты; группировать народные музыкальные инструменты по принципу звукоизвлечения: духовые, ударные, струнные; определять принадлежность музыкальных произведений и их фрагментов к композиторскому или народному творчеству; различать манеру пения, инструментального исполнения, типы солистов и коллективов — народных и академических; создавать ритмический аккомпанемент на ударных инструментах при исполнении народной песни; исполнять народные произведения различных жанров с сопровождением и без сопровождения; участвовать в коллективной игре/импровизации (вокальной, инструментальной, танцевальной) на основе освоенных фольклорных жанров.

Модуль «Духовная музыка»: определять характер, настроение музыкальных произведений духовной музыки, характеризовать её жизненное предназначение; исполнять доступные образцы духовной музыки; уметь рассказывать об особенностях исполнения, традициях звучания духовной музыки Русской православной церкви (вариативно: других конфессий согласно региональной религиозной традиции).

Модуль «Музыка театра и кино»: определять и называть особенности музыкально-сценических жанров (опера, балет, оперетта, мюзикл); различать отдельные номера музыкального спектакля (ария, хор, увертюра и т. д.), узнавать на слух и называть освоенные музыкальные произведения (фрагменты) и их авторов; различать виды музыкальных коллективов (ансамблей, оркестров, хоров), тембры человеческих голосов и музыкальных инструментов, уметь определять их на слух; отличать черты профессий, связанных с созданием музыкального спектакля, и их роли в творческом процессе: композитор, музыкант, дирижёр, сценарист, режиссёр, хореограф, певец, художник и др

3. Тематическое планирование с учетом программы воспитания с указанием академических часов, отводимых на освоение каждой темы учебного предмета и возможность использования по этой теме электронных (цифровых) образовательных ресурсов

№ п/п	Наименование разделов и тем программы	Количество часов			Электронные (цифровые) образовательные ресурсы
		Всего	Контрольные работы	Практические работы	
ИНВАРИАНТНАЯ ЧАСТЬ					
Раздел 1. Народная музыка России					
1.1	Край, в котором ты живёшь: русские народные песни «Во поле береза стояла», «Уж как по мосту, мосточку»; В.Я.Шаинский «Вместе весело шагать»	1			Библиотека ЦОК https://m.edsoo.ru/7f411da6
1.2	Русский фольклор: русские народные песни «Из-под дуба, из-под вяза»	1			Библиотека ЦОК https://m.edsoo.ru/7f411da6
1.3	Русские народные музыкальные инструменты: Русские народные песни «Светит месяц»; «Ах вы, сени, мои сени»	1			Библиотека ЦОК https://m.edsoo.ru/7f411da6
1.4	Сказки, мифы и легенды: «Былина о Вольге и Микуле», А.С.	1			Библиотека ЦОК https://m.edsoo.ru/7f411da6

	Аренский «Фантазия на темы Рябинина для фортепиано с оркестром»; Н.Добронравов М. Таривердиев «Маленький принц» (Кто тебя выдумал, звездная страна...)				
1.5	Народные праздники: песни-колядки «Пришла коляда», «В ночном саду»	1			Библиотека ЦОК https://m.edsoo.ru/7f411da6
1.6	Фольклор народов России: народная песня коми «Провожание»; татарская народная песня «Туган як»	1			Библиотека ЦОК https://m.edsoo.ru/7f411da6
1.7	Фольклор в творчестве профессиональных музыкантов: Хор «А мы просо сеяли» из оперы Н.А. Римского-Корсакова «Снегурочка», П.И. Чайковский Финал из симфонии № 4	1			Библиотека ЦОК https://m.edsoo.ru/7f411da6
Итого по разделу		7			
Раздел 2. Классическая музыка					
2.1	Русские композиторы-классики: П.И.Чайковский	1			Библиотека ЦОК https://m.edsoo.ru/7f411da6

	«Немецкая песенка», «Неаполитанская песенка» из Детского альбома				
2.2	Европейские композиторы-классики: Л. ван Бетховен «Сурок»; Концерт для фортепиано с оркестром № 4, 2-я часть	1			Библиотека ЦОК https://m.edsoo.ru/7f411da6
2.3	Музыкальные инструменты. Скрипка, виолончель: Н. Паганини каприс № 24; Л. Делиб Пиццикато из балета «Сильвия»; А. Вивальди Концерт для виолончели с оркестром соль-минор, 2 часть	1			Библиотека ЦОК https://m.edsoo.ru/7f411da6
2.4	Вокальная музыка: М.И. Глинка «Жаворонок»; "Школьный вальс" Исаака Дунаевского	1			Библиотека ЦОК https://m.edsoo.ru/7f411da6
2.5	Программная музыка: А.К. Лядов «Кикимора», «Волшебное озеро»; М.П. Мусоргский. «Рассвет на Москве-реке» – вступление к опере «Хованщина»	1			Библиотека ЦОК https://m.edsoo.ru/7f411da6

2.6	Симфоническая музыка: П.И. Чайковский Симфония № 4, Финал; С.С. Прокофьев. Классическая симфония (№ 1) Первая часть	1			Библиотека ЦОК https://m.edsoo.ru/7f411da6
2.7	Мастерство исполнителя: Русская народная песня «Уж, ты сад» в исполнении Л. Руслановой; Л. ван Бетховен Патетическая соната (1-я часть) для фортепиано в исполнении С.Т. Рихтера	1			Библиотека ЦОК https://m.edsoo.ru/7f411da6
2.8	Инструментальная музыка: Р. Шуман «Грезы»; С.С. Прокофьев «Сказки старой бабушки»	1			
Итого по разделу		8			
Раздел 3. Музыка в жизни человека					
3.1	Главный музыкальный символ: Гимн России	1			Библиотека ЦОК https://m.edsoo.ru/7f411da6
3.2	Красота и вдохновение: «Рассвет-чародей» музыка В.Я.Шаинского сл. М.С.Пляцковского; П.И. Чайковский «Мелодия» для скрипки и	1			Библиотека ЦОК https://m.edsoo.ru/7f411da6

	фортепиано, А.П. Бородин «Ноктюрн из струнного квар- тета № 2»				
Итого по разделу		2			
ВАРИАТИВНАЯ ЧАСТЬ					
Раздел 1. Музыка народов мира					
1.1	Диалог культур: М.И. Глинка Персидский хор из оперы «Рус- лан и Людмила»; А.И. Хачатурян «Русская пляс- ка» из балета «Гаянэ»; А.П. Бородин музы- кальная картина «В Средней Азии»; Н.А. Римский- Корсаков «Песня индийского гост- я» из оперы «Садко»	2			Библиотека ЦОК https://m.edsoo.ru/7f411da6
Итого по разделу		2			
Раздел 2. Духовная музыка					
2.1	Инструменталь- ная музыка в церкви: И.С. Бах Хоральная пре- людия фа-минор для органа, Ток- ката и fuga ре минор для орга- на	1			Библиотека ЦОК https://m.edsoo.ru/7f411da6
2.2	Искусство Рус- ской православ- ной церкви: мо- литва «Богоро- дице Дево Ра-	1			Библиотека ЦОК https://m.edsoo.ru/7f411da6

	дуйся» хора братьи Оптиной Пустыни; С.В. Рахманинов «Богородице Дево Радуйся» из «Всенощного бдения»				
2.3	Религиозные праздники: колядки «Добрый тебе вечер», «Небо и земля», Рождественские песни	1			Библиотека ЦОК https://m.edsoo.ru/7f411da6
Итого по разделу		3			
Раздел 3. Музыка театра и кино					
3.1	Музыкальная сказка на сцене, на экране: фильм-балет «Хрустальный башмачок» (балет С.С.Прокофьева «Золушка»); фильм-сказка «Золотой ключик, или Приключения Буратино», А.Толстой, муз. А.Рыбникова	2			
3.2	Театр оперы и балета: отъезд Золушки на бал, Полночь из балета С.С. Прокофьева «Золушка»	1			Библиотека ЦОК https://m.edsoo.ru/7f411da6
3.3	Балет. Хореография – искусство танца:	1			Библиотека ЦОК https://m.edsoo.ru/7f411da6

	вальс, сцена примерки туфельки и финал из балета С.С. Прокофьева «Золушка»				
3.4	Опера. Главные герои и номера оперного спектакля: Песня Вани, Ария Сусанина и хор «Славься!» из оперы М.И. Глинки «Иван Сусанин»; Н.А. Римский-Корсаков опера «Сказка о царе Салтане»: «Три чуда», «Полет шмеля»	2			Библиотека ЦОК https://m.edsoo.ru/7f411da6
3.5	Сюжет музыкального спектакля: сцена у Посада из оперы М.И. Глинки «Иван Сусанин»	1			Библиотека ЦОК https://m.edsoo.ru/7f411da6
3.6	Оперетта, мюзикл: Ж. Оффенбах «Шествие царей» из оперетты «Прекрасная Елена»; Песня «До-Ре-Ми» из мюзикла Р. Роджерса «Звуки музыки»	1			Библиотека ЦОК https://m.edsoo.ru/7f411da6
Итого по разделу		8			
Раздел 4. Современная музыкальная культура					
4.1	Современные обработки классической музы-	1			Библиотека ЦОК https://m.edsoo.ru/7f411da6

	ки: Ф. Шопен Прелюдия ми- минор, Чардаш В. Монти в со- временной обра- ботке				
4.2	Джаз: С. Джоплин рег- тайм «Артист эстрады». Б. Ти- эл «Как прекра- сен мир!», Д. Херман «Hello Dolly» в испол- нении Л. Арм- стронга	1			Библиотека ЦОК https://m.edsoo.ru/7f411da6
4.3	Исполнители со- временной му- зыки: О.Газманов «Люси» в ис- полнении Р.Газманова (6 лет); И. Лиева, Э. Терская «Ма- ма» в исполне- нии группы «Ри- рада»	1			Библиотека ЦОК https://m.edsoo.ru/7f411da6
4.4	Электронные музыкальные инструменты: Э. Артемьев темы из кинофильмов «Раба любви», «Родня». Э. Сигмейстер. Ковбойская пес- ня для детского ансамбля элек- тронных и эле- ментарных ин- струментов	1			Библиотека ЦОК https://m.edsoo.ru/7f411da6
Итого по разделу		4			

ОБЩЕЕ КОЛИЧЕСТВО ЧАСОВ ПО ПРОГРАММЕ	34	0	0	
-------------------------------------	----	---	---	--

4. ПОУРОЧНОЕ ПЛАНИРОВАНИЕ

3 класс

Модуль «МУЗЫКАЛЬНАЯ ГРАМОТА» *Тональность. Гамма* Тоника, тональность. Знаки при ключе. Мажорные и минорные тональности (до 2—3 знаков при ключе) *Интервалы* Понятие музыкального интервала. Тон, полутон. Консонансы: терция, кварта, квинта, секста, октава. Диссонансы: секунда, септима

Модуль «НАРОДНАЯ МУЗЫКА РОССИИ» *Фольклор народов России* Музыкальные традиции, особенности народной музыки республик Российской Федерации. Жанры, интонации, музыкальные инструменты, музыканты-исполнители

Модуль «КЛАССИЧЕСКАЯ МУЗЫКА» *Композитор — исполнитель — слушатель* Кого называют композитором, исполнителем? Нужно ли учиться слушать музыку? Что значит «уметь слушать музыку»? Концерт, концертный зал. Правила поведения в концертном зале *Вокальная музыка* Человеческий голос — самый совершенный инструмент. Бережное отношение к своему голосу.

Известные певцы. Жанры вокальной музыки: песни, вокализы, романсы, арии из опер. Кантата. Песня, романс, вокализ, кант.

Инструментальная музыка Жанры камерной инструментальной музыки: этюд, пьеса. Альбом. Цикл. Сюита. Соната. Квартет *Мастерство исполнителя* Творчество выдающихся исполнителей — певцов, инструменталистов, дирижёров. Консерватория, филармония, Конкурс имени П. И. Чайковского *Программная музыка* Программная музыка. Программное название, известный сюжет, литературный эпиграф *Симфоническая музыка* Симфонический оркестр. Тембры, группы инструментов. Симфония, симфоническая картина *Русские композиторы-классики* Творчество выдающихся отечественных композиторов *Европейские композиторы-классики* Творчество выдающихся зарубежных композиторов *Музыкальные инструменты. Фортепиано.*

Рояль и пианино. История изобретения фортепиано, «секрет» названия инструмента (форте + пиано). «Предки» и «наследники» фортепиано (клавесин, синтезатор) *Музыкальные инструменты. Флейта* Предки современной флейты. Легенда о нимфе Сиринокс. Музыка для флейты соло, флейты в сопровождении фортепиано, оркестра

Модуль «ДУХОВНАЯ МУЗЫКА» *Искусство Русской православной церкви* Музыка в православном храме. Традиции исполнения, жанры (тропарь, стихира, величание и др.).

Музыка и живопись, посвящённые святым. Образы Христа, Богородицы

Модуль «МУЗЫКА ТЕАТРА И КИНО»

Театр оперы и балета Особенности музыкальных спектаклей. Балет. Опера. Солисты, хор, оркестр, дирижёр в музыкальном спектакле *Балет. Хореография — искусство танца* Сольные номера и массовые сцены балетного спектакля. Фрагменты, отдельные номера из балетов отечественных композиторов *Опера. Главные герои и номера оперного спектакля* Ария, хор, сцена, увертюра — оркестровое вступление. Отдельные номера из опер русских и зарубежных композиторов *Сюжет музыкального спектакля* Либретто. Развитие музыки в соответствии с сюжетом. Действия и сцены в опере и балете.

Контрастные образы, лейтмотивы *Оперетта, мюзикл* История возникновения и особенности жанра. Отдельные номера из оперетт И. Штрауса, И. Кальмана, мюзиклов Р. Роджерса, Ф. Лоу и др.

Кто создаёт музыкальный спектакль?

Профессии музыкального театра: дирижёр, режиссёр, оперные певцы, балерины и танцовщицы, художники и т. д.

2. Планируемые образовательные результаты.

Специфика эстетического содержания предмета «Музыка» обуславливает тесное взаимодействие, смысловое единство трёх групп результатов: личностных, метапредметных и предметных.

ЛИЧНОСТНЫЕ РЕЗУЛЬТАТЫ

Личностные результаты освоения рабочей программы по музыке для начального общего образования достигаются во взаимодействии учебной и воспитательной работы, урочной и внеурочной деятельности. Они должны отражать готовность обучающихся руководствоваться системой позитивных ценностных ориентаций, в том числе в части: **Гражданско-патриотического воспитания:** осознание российской гражданской идентичности; знание Гимна России и традиций его исполнения, уважение музыкальных символов и традиций республик Российской Федерации; проявление интереса к освоению музыкальных традиций своего края, музыкальной культуры народов России; уважение к достижениям отечественных мастеров культуры; стремление участвовать в творческой жизни своей школы, города, республики.

Духовно-нравственного воспитания: признание индивидуальности каждого человека; проявление сопереживания, уважения и доброжелательности; готовность придерживаться принципов взаимопомощи и творческого сотрудничества в процессе непосредственной музыкальной и учебной деятельности.

Эстетического воспитания: восприимчивость к различным видам искусства, музыкальным традициям и творчеству своего и других народов; умение видеть прекрасное в жизни, наслаждаться красотой; стремление к самовыражению в разных видах искусства.

Ценности научного познания: первоначальные представления о единстве и особенностях художественной и научной картины мира; познавательные интересы, активность, инициативность, любознательность и самостоятельность в познании.

Физического воспитания, формирования культуры здоровья и эмоционального благополучия: соблюдение правил здорового и безопасного (для себя и других людей) образа жизни в окружающей среде; бережное отношение к физиологическим системам организма, задействованным в музыкально-исполнительской деятельности (дыхание, артикуляция, музыкальный слух, голос); профилактика умственного и физического утомления с использованием возможностей музыкотерапии.

Трудового воспитания: установка на посильное активное участие в практической деятельности; трудолюбие в учёбе, настойчивость в достижении поставленных целей; интерес к практическому изучению профессий в сфере культуры и искусства; уважение к труду и результатам трудовой деятельности.

Экологического воспитания: бережное отношение к природе; неприятие действий, приносящих ей вред.

МЕТАПРЕДМЕТНЫЕ РЕЗУЛЬТАТЫ

Метапредметные результаты освоения основной образовательной программы, формируемые при изучении предмета «Музыка»: **1. Овладение универсальными познавательными действиями.**

Базовые логические действия: - сравнивать музыкальные звуки, звуковые сочетания, произведения, жанры; устанавливать основания для сравнения, объединять элементы музыкального звучания по определённому признаку;

- определять существенный признак для классификации, классифицировать предложенные объекты (музыкальные инструменты, элементы музыкального языка, произведения, исполнительские составы и др.); находить закономерности и противоречия в рассматриваемых явлениях музыкального искусства, сведениях и наблюдениях за звучащим музыкальным материалом на основе предложенного учителем алгоритма; - выявлять недостаток информации, в том числе слуховой, акустической для решения учебной (практической) задачи на основе предложенного алгоритма; - устанавливать причинно-следственные связи в ситуациях музыкального восприятия и исполнения, делать выводы.

Базовые исследовательские действия: на основе предложенных учителем вопросов определять разрыв между реальным и желательным состоянием музыкальных явлений, в том числе в отношении собственных музыкально- исполнительских навыков; с помощью учителя форму-

ликовать цель выполнения вокальных и слуховых упражнений, планировать изменения результатов своей музыкальной деятельности, ситуации совместного музицирования; сравнивать несколько вариантов решения творческой, исполнительской задачи, выбирать наиболее подходящий (на основе предложенных критериев); проводить по предложенному плану опыт, несложное исследование по установлению особенностей предмета изучения и связей между музыкальными объектами и явлениями (часть — целое, причина — следствие); формулировать выводы и подкреплять их доказательствами на основе результатов проведённого наблюдения (в том числе в форме двигательного моделирования, звукового эксперимента, классификации, сравнения, исследования); прогнозировать возможное развитие музыкального процесса, эволюции культурных явлений в различных условиях.

Работа с информацией: выбирать источник получения информации; согласно заданному алгоритму находить в предложенном источнике информацию, представленную в явном виде; распознавать достоверную и недостоверную информацию самостоятельно или на основании предложенного учителем способа её проверки; соблюдать с помощью взрослых (учителей, родителей (законных представителей) обучающихся) правила информационной безопасности при поиске информации в сети Интернет; анализировать текстовую, видео-, графическую, звуковую, информацию в соответствии с учебной задачей; анализировать музыкальные тексты (акустические и нотные) по предложенному учителем алгоритму; самостоятельно создавать схемы, таблицы для представления информации.

2. Владение универсальными коммуникативными действиями *Невербальная коммуникация:* воспринимать музыку как специфическую форму общения людей, стремиться понять эмоционально-образное содержание музыкального высказывания; выступать перед публикой в качестве исполнителя музыки (соло или в коллективе); передавать в собственном исполнении музыки художественное содержание, выражать настроение, чувства, личное отношение к исполняемому произведению;

осознанно пользоваться интонационной выразительностью в обыденной речи, понимать культурные нормы и значение интонации в повседневном общении.

Вербальная коммуникация: воспринимать и формулировать суждения, выражать эмоции в соответствии с целями и условиями общения в знакомой среде; проявлять уважительное отношение к собеседнику, соблюдать правила ведения диалога и дискуссии; признавать возможность существования разных точек зрения; корректно и аргументированно высказывать своё мнение; строить речевое высказывание в соответствии с поставленной задачей; создавать устные и письменные тексты (описание, рассуждение, повествование); готовить небольшие публичные выступления; подбирать иллюстративный материал (рисунки, фото, плакаты) к тексту выступления.

Совместная деятельность (сотрудничество): стремиться к объединению усилий, эмоциональной эмпатии в ситуациях совместного восприятия, исполнения музыки; переключаться между различными формами коллективной, групповой и индивидуальной работы при решении конкретной проблемы, выбирать наиболее эффективные формы взаимодействия при решении поставленной задачи; формулировать краткосрочные и долгосрочные цели (индивидуальные с учётом участия в коллективных задачах) в стандартной (типовой) ситуации на основе предложенного формата планирования, распределения промежуточных шагов и сроков; принимать цель совместной деятельности, коллективно строить действия по её достижению; распределять роли, договариваться, обсуждать процесс и результат совместной работы; проявлять готовность руководить, выполнять поручения, подчиняться; ответственно выполнять свою часть работы; оценивать свой вклад в общий результат; выполнять совместные проектные, творческие задания с опорой на предложенные образцы.

3. Владение универсальными регулятивными действиями Самоорганизация: планировать действия по решению учебной задачи для получения результата; выстраивать последовательность выбранных действий.

Самоконтроль: устанавливать причины успеха/неудач учебной деятельности; корректировать свои учебные действия для преодоления ошибок.

Овладение системой универсальных учебных регулятивных действий обеспечивает формирование смысловых установок личности (внутренняя позиция личности) и жизненных навыков

личности (управления собой, самодисциплины, устойчивого поведения, эмоционального душевного равновесия и т. д.).

ПРЕДМЕТНЫЕ РЕЗУЛЬТАТЫ

Предметные результаты характеризуют начальный этап формирования у обучающихся основ музыкальной культуры и проявляются в способности к музыкальной деятельности, потребности в регулярном общении с музыкальным искусством, позитивном ценностном отношении к музыке как важному элементу своей жизни.

Обучающиеся, освоившие основную образовательную программу по предмету «Музыка»: с интересом занимаются музыкой, любят петь, играть на доступных музыкальных инструментах,

умеют слушать серьёзную музыку, знают правила поведения в театре, концертном зале; сознательно стремятся к развитию своих музыкальных способностей; осознают разнообразие форм и направлений музыкального искусства, могут назвать музыкальные произведения, композиторов, исполнителей, которые им нравятся, аргументировать свой выбор; имеют опыт восприятия, исполнения музыки разных жанров, творческой деятельности в различных смежных видах искусства; с уважением относятся к достижениям отечественной музыкальной культуры; стремятся к расширению своего музыкального кругозора.

Предметные результаты, формируемые в ходе изучения предмета «Музыка», сгруппированы по учебным модулям и должны отражать сформированность умений:

Модуль «Народная музыка России»: определять принадлежность музыкальных интонаций, изученных произведений к родному фольклору, русской музыке, народной музыке различных регионов России; определять на слух и называть знакомые народные музыкальные инструменты; группировать народные музыкальные инструменты по принципу звукоизвлечения: духовые, ударные, струнные; определять принадлежность музыкальных произведений и их фрагментов к композиторскому или народному творчеству; различать манеру пения, инструментального исполнения, типы солистов и коллективов — народных и академических; создавать ритмический аккомпанемент на ударных инструментах при исполнении народной песни; исполнять народные произведения различных жанров с сопровождением и без сопровождения; участвовать в коллективной игре/импровизации (вокальной, инструментальной, танцевальной) на основе освоенных фольклорных жанров.

Модуль «Музыкальная грамота»: классифицировать звуки: шумовые и музыкальные, длинные, короткие, тихие, громкие, низкие, высокие; различать элементы музыкального языка (темп, тембр, регистр, динамика, ритм, мелодия, аккомпанемент и др.), уметь объяснить значение соответствующих терминов; различать изобразительные и выразительные интонации, находить признаки сходства и различия музыкальных и речевых интонаций; различать на слух принципы развития: повтор, контраст, варьирование; понимать значение термина «музыкальная форма», определять на слух простые музыкальные формы — двухчастную, трёхчастную и трёхчастную репризную, рондо, вариации; ориентироваться в нотной записи в пределах певческого диапазона; исполнять и создавать различные ритмические рисунки; исполнять песни с простым мелодическим рисунком.

Модуль «Классическая музыка»: различать на слух произведения классической музыки, называть автора и произведение, исполнительский состав; различать и характеризовать простейшие жанры музыки (песня, танец, марш), вычленять и называть типичные жанровые признаки песни, танца и марша в сочинениях композиторов-классиков; различать концертные жанры по особенностям исполнения (камерные и симфонические, вокальные и инструментальные), знать их разновидности, приводить примеры; исполнять (в том числе фрагментарно, отдельными темами) сочинения композиторов-классиков;

воспринимать музыку в соответствии с её настроением, характером, осознавать эмоции и чувства, вызванные музыкальным звучанием, уметь кратко описать свои впечатления от музыкального восприятия; характеризовать выразительные средства, использованные композитором для создания музыкального образа; соотносить музыкальные произведения с произведениями живописи, литературы на основе сходства настроения, характера, комплекса выразительных средств.

Модуль «Музыка театра и кино»: определять и называть особенности музыкально-сценических жанров (опера, балет, оперетта, мюзикл); различать отдельные номера музыкального спектакля (ария, хор, увертюра и т. д.), узнавать на слух и называть освоенные музыкальные произведения (фрагменты) и их авторов; различать виды музыкальных коллективов (ансамблей, оркестров, хоров), тембры человеческих голосов и музыкальных инструментов, уметь определять их на слух; отличать черты профессий, связанных с созданием музыкального спектакля, и их роли в творческом процессе: композитор, музыкант, дирижёр, сценарист, режиссёр, хореограф, певец, художник и др.

Модуль «Духовная музыка»: определять характер, настроение музыкальных произведений духовной музыки, характеризовать её жизненное предназначение; исполнять доступные образцы духовной музыки; уметь рассказывать об особенностях исполнения, традициях звучания духовной музыки Русской православной церкви (вариативно: других конфессий согласно региональной религиозной традиции).

3. Тематическое планирование с учетом программы воспитания с указанием академических часов, отводимых на освоение каждой темы учебного предмета и возможность использования по этой теме электронных (цифровых) образовательных ресурсов

№ п/ п	Наименование разделов и тем программы	Количество часов			Электронные (цифровые) образовательные ресурсы
		Всего	Контрольные работы	Практические работы	
ИНВАРИАНТНАЯ ЧАСТЬ					
Раздел 1. Народная музыка России					
1.1	Край, в котором ты живёшь: русская народная песня «Степь, да степь кругом»; «Рондо на русские темы»; Е.П.Крылатов «Крылатые качели»	1			Библиотека ЦОК https://m.edsoo.ru/7f411bf8
1.2	Русский фольклор: «Среди долины ровныя», «Пойду ль я, выйду ль я»; кант «Радуйся, Роско земле»; марш «Славны были наши деды», «Вспомним, братцы, Русь и	1			Библиотека ЦОК https://m.edsoo.ru/7f411bf8

	славу!»				
1.3	Русские народные музыкальные инструменты и народные песни: «Пошла млада за водой», «Ах, улица, улица широкая». Инструментальные наигрыши. Плясовые мелодии	1			Библиотека ЦОК https://m.edsoo.ru/7f411bf8
1.4	Жанры музыкального фольклора: русские народные песни «Ах ты, степь», «Я на горку шла»	1			Библиотека ЦОК https://m.edsoo.ru/7f411bf8
1.5	Фольклор народов России: «Апица», татарская народная песня; «Сказочка», марийская народная песня	1			Библиотека ЦОК https://m.edsoo.ru/7f411bf8
1.6	Фольклор в творчестве профессиональных музыкантов: А.Эшпай «Песни горных и луговых мари»	1			Библиотека ЦОК https://m.edsoo.ru/7f411bf8
Итого по разделу		6			
Раздел 2. Классическая музыка					
2.1	Композитор – исполнитель – слушатель: концерт № 1 для фортепиано с оркестром П.И. Чайковского (фрагменты),	1			Библиотека ЦОК https://m.edsoo.ru/7f411bf8

	песня Леля «Туча со громом сговаривалась» из оперы «Снегурочка» Н.А. Римского-Корсакова				
2.2	Композиторы – детям: Ю.М.Чичков «Детство — это я и ты»; А.П.Бородин, А.К.Лядов, Ц.А.Кюи, Н.А.Римский-Корсаков «Парафразы»; пьеса «Детского альбома», П.И.Чайковский «Игра в лошадки»	1			Библиотека ЦОК https://m.edsoo.ru/7f411bf8
2.3	Музыкальные инструменты. Фортепиано: «Гном», «Старый замок» из фортепианного цикла «Картинки с выставки» М.П.Мусоргского; «Школьные годы» муз. Д.Кабалевского, сл.Е.Долматовского	1			Библиотека ЦОК https://m.edsoo.ru/7f411bf8
2.4	Вокальная музыка: «Детская» — вокальный цикл М.П.Мусоргского; С.С.Прокофьев «Вставайте, люди русские!» из кантаты «Александр Невский»	1			Библиотека ЦОК https://m.edsoo.ru/7f411bf8

2.5	Инструментальная музыка: «Тюильрийский сад», фортепианный цикл «Картинки с выставки» М.П. Мусоргского	1			Библиотека ЦОК https://m.edsoo.ru/7f411bf8
2.6	Русские композиторы-классики: М.И. Глинка увертюра к опере «Руслан и Людмила»; П.И. Чайковский «Спящая красавица»; А.П. Бородин. Опера «Князь Игорь» (фрагменты)	1			Библиотека ЦОК https://m.edsoo.ru/7f411bf8
2.7	Европейские композиторы-классики: В. Моцарт. Симфония № 40 (2 и 3 части); К.В. Глюк опера «Орфей и Эвридика»; Эдвард Григ музыка к драме Генрика Ибсена «Пер Гюнт». Л. ван Бетховен «Лунная соната», «К Элизе», «Сурок»; канон В.А. Моцарта «Слава солнцу, слава миру»	1			Библиотека ЦОК https://m.edsoo.ru/7f411bf8
2.8	Мастерство исполнителя: песня Баяна из оперы М.И. Глинки «Руслан и Людмила», песни	1			Библиотека ЦОК https://m.edsoo.ru/7f411bf8

	гуслияра Садко в опере-былине «Садко» Н.А. Римского-Корсакова				
Итого по разделу		8			
Раздел 3. Музыка в жизни человека					
3.1	Музыкальные пейзажи: «Утро» Э. Грига, Вечерняя песня М.П. Мусоргского, «Запевки» Г. Свиридова симфоническая музыкальная картина С.С. Прокофьева «Шествие солнца». «В пещере горного короля» из сюиты «Пер Гюнт»	1			Библиотека ЦОК https://m.edsoo.ru/7f411bf8
3.2	Танцы, игры и веселье: Муз. Ю.Чичкова, сл.Ю.Энтина «Песенка про жирафа»; М.И.Глинка «Вальс-фантазия, «Камаринская» для симфонического оркестра. Мелодии масленичного гулянья из оперы Н.А. Римского-Корсакова «Снегурочка». Контрданс сельский танец - пьеса Л.ван Бетховена	1			Библиотека ЦОК https://m.edsoo.ru/7f411bf8

3.3	Музыка на войне, музыка о войне: песни Великой Отечественной войны – песни Великой Победы	1			Библиотека ЦОК https://m.edsoo.ru/7f411bf8
Итого по разделу		3			
ВАРИАТИВНАЯ ЧАСТЬ					
Раздел 1. Музыка народов мира					
1.1	Фольклор других народов и стран в музыке отечественных и зарубежных композиторов: «Мама» русского композитора В. Гаврилина и итальянского — Ч.Биксио; С.В. Рахманинов «Не пой, красавица при мне» и Ж.Бизе Фарандола из 2-й сюиты «Арлезианка»	2			Библиотека ЦОК https://m.edsoo.ru/7f411bf8
1.2	Образы других культур в музыке русских композиторов: М. Мусоргский Танец персидок из оперы «Хованщина». А.Хачатурян «Танец с саблями» из балета «Гаянэ»	1			Библиотека ЦОК https://m.edsoo.ru/7f411bf8
1.3	Русские музыкальные цитаты в творчестве зарубежных композиторов: П.	1			Библиотека ЦОК https://m.edsoo.ru/7f411bf8

	Сарасате «Москвичка». И.Штраус «Русский марш»				
Итого по разделу		4			
Раздел 2. Духовная музыка					
2.1	Религиозные праздники: вербное воскресенье: «Вербочки» русского поэта А. Блока. Выучи и спой песни А. Гречанинова и Р. Глиэра	1			Библиотека ЦОК https://m.edsoo.ru/7f411bf8
2.2	Троица: летние народные обрядовые песни, детские песни о березках («Березонька кудрявая» и др.)	1			Библиотека ЦОК https://m.edsoo.ru/7f411bf8
Итого по разделу		2			
Раздел 3. Музыка театра и кино					
3.1	Патриотическая и народная тема в театре и кино: Симфония № 3 «Героическая» Людвиг ван Бетховена. опера «Война и мир»; музыка к кинофильму «Александр Невский» С.С. Прокофьева, оперы «Борис Годунов» и другие произведения	2			Библиотека ЦОК https://m.edsoo.ru/7f411bf8
3.2	Сюжет музыкального спектакля: мюзиклы	2			Библиотека ЦОК https://m.edsoo.ru/7f411bf8

	«Семеро козлят на новый лад» А. Рыбникова, «Звуки музыки» Р. Роджерса				
3.3	Кто создаёт музыкальный спектакль: В. Моцарт опера «Волшебная флейта» (фрагменты)	1			Библиотека ЦОК https://m.edsoo.ru/7f411bf8
Итого по разделу		5			
Раздел 4. Современная музыкальная культура					
4.1	Исполнители современной музыки: SHAMAN исполняет песню «Конь», музыка И. Матвиенко, стихи А. Шаганова; пьесы В. Малярова из сюиты «В монастыре» «У иконы Богородицы», «Величит душа моя Господа» в рамках фестиваля современной музыки	2			Библиотека ЦОК https://m.edsoo.ru/7f411bf8
4.2	Особенности джаза: «Колыбельная» из оперы Дж. Гершвина «Порги и Бесс»	1			Библиотека ЦОК https://m.edsoo.ru/7f411bf8
4.3	Электронные музыкальные инструменты: Э.Артемов «Поход» из к/ф «Сибиряда», «Слушай Баха» из к/ф	1			Библиотека ЦОК https://m.edsoo.ru/7f411bf8

	«Солярис»				
Итого по разделу		4			
Раздел 5. Музыкальная грамота					
5.1	Интонация: К. Сен-Санс пьесы из сюиты «Карнавал животных»: «Королевский марш льва», «Аквариум», «Лебедь» и др.	1			Библиотека ЦОК https://m.edsoo.ru/7f411bf8
5.2	Ритм: И. Штраус-отец Радецки-марш, И. Штраус-сын Полька-пиццикато, вальс «На прекрасном голубом Дунае» (фрагменты)	1			Библиотека ЦОК https://m.edsoo.ru/7f411bf8
Итого по разделу		2			
ОБЩЕЕ КОЛИЧЕСТВО ЧАСОВ ПО ПРОГРАММЕ		34	0	0	

4. ПОУРОЧНОЕ ПЛАНИРОВАНИЕ

№ п/ п	Тема урока	Количество часов			Дата изуче ния	Электронные цифровые образовательные ресурсы
		Все го	Контроль ные работы	Практичес кие работы		
1	Край, в котором ты живёшь	1			07.09	Библиотека ЦОК https://m.edsoo.ru/f5e9668a
2	Русский фольклор	1			14.09	
3	Русские народные музыкальные инструменты и народные песни	1			21.09	Библиотека ЦОК https://m.edsoo.ru/f5e92d78
4	Жанры	1			28.09	

	музыкального фольклора					
5	Фольклор народов России	1			05.10	
6	Фольклор в творчестве профессиональных музыкантов	1			12.10	
7	Композитор – исполнитель – слушатель	1			19.10	Библиотека ЦОК https://m.edsoo.ru/f5e946aa
8	Композиторы – детям	1			26.10	
9	Музыкальные инструменты. Фортепиано	1			09.11	
10	Вокальная музыка	1			16.11	
11	Инструментальная музыка	1			23.11	
12	Русские композиторы-классики	1			30.11	Библиотека ЦОК https://m.edsoo.ru/f5e96b94
13	Европейские композиторы-классики	1			07.12	
14	Мастерство исполнителя	1			14.12	
15	Музыкальные пейзажи	1			21.12	
16	Танцы, игры и веселье	1			28.12	Библиотека ЦОК https://m.edsoo.ru/f5e92bb6 https://m.edsoo.ru/f5e986ce
17	[Музыка на войне, музыка о войне	1			11.01	Библиотека ЦОК https://m.edsoo.ru/f2a35116
18	Фольклор других народов и стран в	1			18.01	

	музыке отечественных и зарубежных композиторов					
19	Фольклор других народов и стран в музыке отечественных и зарубежных композиторов	1			25.01	
20	Образы других культур в музыке русских композиторов	1			01.02	
21	Русские музыкальные цитаты в творчестве зарубежных композиторов	1			08.02	
22	[Религиозные праздники	1			15.02	
23	Троица	1			22.02	
24	Патриотическая и народная тема в театре и кино	1			29.02	
25	Патриотическая и народная тема в театре и кино	1			07.03	
26	Сюжет музыкального спектакля	1			14.03	
27	Сюжет музыкального спектакля	1			21.03	
28	Кто создаёт музыкальный спектакль	1			04.04	
29	Исполнители	1			11.04	

	современной музыки					
30	Исполнители современной музыки	1			18.04	
31	Особенности джаза	1			25.04	
32	Электронные музыкальные инструменты	1			02.05	
33	Интонация	1			16.05	
34	Ритм	1			23.05	
ОБЩЕЕ КОЛИЧЕСТВО ЧАСОВ ПО ПРОГРАММЕ		34	0	0		

4 КЛАСС

Модуль «МУЗЫКА В ЖИЗНИ ЧЕЛОВЕКА»

Музыкальные пейзажи

Образы природы в музыке. Настроение музыкальных пейзажей. Чувства человека, любующегося природой. Музыка — выражение глубоких чувств, тонких оттенков настроения, которые трудно передать словами

Танцы, игры и веселье

Музыка — игра звуками. Танец — искусство и радость движения. Примеры популярных танцев

Модуль «МУЗЫКАЛЬНАЯ ГРАМОТА»

Мелодия

Мотив, музыкальная фраза. Поступенное, плавное движение мелодии, скачки. Мелодический рисунок

Интервалы

Понятие музыкального интервала. Тон, полутон. Консонансы: терция, кварта, квинта, секста, октава. Диссонансы: секунда, септима

Дополнительные обозначения в нотах

Реприза, фермата, вольта, украшения (трели, форшлагги)

Вариации

Варьирование как принцип развития. Тема. Вариации

Модуль «КЛАССИЧЕСКАЯ МУЗЫКА»

Вокальная музыка

Человеческий голос — самый совершенный инструмент. Бережное отношение к своему голосу.

Известные певцы. Жанры вокальной музыки: песни, вокализы, романсы, арии из опер. Кантата.

Песня, романс, вокализ, кант.

Симфоническая музыка

Симфонический оркестр. Тембры, группы инструментов. Симфония, симфоническая картина

Композиторы — детям

Детская музыка П. И. Чайковского, С. С. Прокофьева, Д. Б. Кабалевского и др. Понятие жанра.

Песня, танец, марш

Вокальная музыка

Человеческий голос — самый совершенный инструмент. Бережное отношение к своему голосу.

Известные певцы. Жанры вокальной музыки: песни, вокализы, романсы, арии из опер. Кантата.

Песня, романс, вокализ, кант.

Инструментальная музыка

Жанры камерной инструментальной музыки: этюд, пьеса. Альбом. Цикл. Сюита. Соната. Квартет
Программная музыка
Программная музыка. Программное название, известный сюжет, литературный эпиграф
Музыкальные инструменты. Скрипка, виолончель
Певучесть тембров струнных смычковых инструментов. Композиторы, сочинявшие скрипичную музыку. Знаменитые исполнители, мастера, изготавливавшие инструменты
Русские композиторы-классики
Творчество выдающихся отечественных композиторов
Европейские композиторы-классики
Творчество выдающихся зарубежных композиторов
Мастерство исполнителя

2. Планируемые образовательные результаты.

Творчество выдающихся исполнителей — певцов, инструменталистов, дирижёров. Консерватория, филармония, Конкурс имени П. И. Чайковского

Модуль «ДУХОВНАЯ МУЗЫКА»

Звучание храма

Колокола. Колокольные звоны (благовест, трезвон и др.). Звонарские приговорки. Колокольность в музыке русских композиторов

Искусство Русской православной церкви

Музыка в православном храме. Традиции исполнения, жанры (тропарь, стихира, величание и др.).

Музыка и живопись, посвящённые святым. Образы Христа, Богородицы

Религиозные праздники

Праздничная служба, вокальная (в том числе хоровая) музыка религиозного содержания

Модуль «НАРОДНАЯ МУЗЫКА РОССИИ»

Жанры музыкального фольклора

Фольклорные жанры, общие для всех народов: лирические, трудовые, колыбельные песни, танцы и пляски. Традиционные музыкальные инструменты

Русские народные музыкальные инструменты

Народные музыкальные инструменты (балалайка, рожок, свирель, гусли, гармонь, ложки). Инструментальные наигрыши. Плясовые мелодии

Первые артисты, народный театр

Скоморохи. Ярмарочный балаган. Вертеп

Фольклор в творчестве профессиональных музыкантов

Собиратели фольклора. Народные мелодии в обработке композиторов. Народные жанры, интонации как основа для композиторского творчества

Сказки, мифы и легенды Народные сказители. Русские народные сказания, былины. Эпос народов России. Сказки и легенды о музыке и музыкантах

Народные праздники

Обряды, игры, хороводы, праздничная символика — на примере одного или нескольких народных праздников

Модуль «МУЗЫКА ТЕАТРА И КИНО»

Сюжет музыкального спектакля

Либретто. Развитие музыки в соответствии с сюжетом. Действия и сцены в опере и балете. Контрастные образы, лейтмотивы

Балет. Хореография — искусство танца

Сольные номера и массовые сцены балетного спектакля. Фрагменты, отдельные номера из балетов отечественных композиторов

Оперетта, мюзикл

История возникновения и особенности жанра. Отдельные номера из оперетт И. Штрауса, И. Кальмана, мюзиклов Р. Роджерса, Ф. Лоу и др.

Модуль «СОВРЕМЕННАЯ МУЗЫКАЛЬНАЯ КУЛЬТУРА»

Современные обработки классической музыки

Понятие обработки, творчество современных композиторов и исполнителей, обрабатывающих классическую музыку. Проблемная ситуация: зачем музыканты делают обработки классики?

Модуль «МУЗЫКА НАРОДОВ МИРА»

Музыка наших соседей

Фольклор и музыкальные традиции Белоруссии, Украины, Прибалтики (песни, танцы, обычаи, музыкальные инструменты)

Кавказские мелодии и ритмы

Музыкальные традиции и праздники, народные инструменты и жанры. Композиторы и музыканты-исполнители Грузии, Армении, Азербайджана. Близость музыкальной культуры этих стран с российскими республиками Северного Кавказа

Музыка Японии и Китая

Древние истоки музыкальной культуры стран Юго-Восточной Азии. Императорские церемонии, музыкальные инструменты. Пентатоника

Музыка Средней Азии

Музыкальные традиции и праздники, народные инструменты и современные исполнители Казахстана, Киргизии, и других стран региона

Певец своего народа

Интонации народной музыки в творчестве зарубежных композиторов — ярких представителей национального музыкального стиля своей страны

Диалог культур Культурные связи между музыкантами разных стран. Образы, интонации фольклора других народов и стран в музыке отечественных и зарубежных композиторов (в том числе образы других культур в музыке русских композиторов и русские музыкальные цитаты в творчестве зарубежных композиторов)

2. Планируемые образовательные результаты.

ЛИЧНОСТНЫЕ РЕЗУЛЬТАТЫ

Личностные результаты освоения рабочей программы по музыке для начального общего образования достигаются во взаимодействии учебной и воспитательной работы, урочной и внеурочной деятельности. Они должны отражать готовность обучающихся руководствоваться системой позитивных ценностных ориентаций, в том числе в части:

Гражданско-патриотического воспитания:

осознание российской гражданской идентичности; знание Гимна России и традиций его исполнения, уважение музыкальных символов и традиций республик Российской Федерации; проявление интереса к освоению музыкальных традиций своего края, музыкальной культуры народов России; уважение к достижениям отечественных мастеров культуры; стремление участвовать в творческой жизни своей школы, города, республики.

Духовно-нравственного воспитания:

признание индивидуальности каждого человека; проявление сопереживания, уважения и доброжелательности; готовность придерживаться принципов взаимопомощи и творческого сотрудничества в процессе непосредственной музыкальной и учебной деятельности.

Эстетического воспитания:

восприимчивость к различным видам искусства, музыкальным традициям и творчеству своего и других народов; умение видеть прекрасное в жизни, наслаждаться красотой; стремление к самовыражению в разных видах искусства.

Ценности научного познания:

первоначальные представления о единстве и особенностях художественной и научной картины мира; познавательные интересы, активность, инициативность, любознательность и самостоятельность в познании.

Физического воспитания, формирования культуры здоровья и эмоционального благополучия:

соблюдение правил здорового и безопасного (для себя и других людей) образа жизни в окружающей среде; бережное отношение к физиологическим системам организма, задействованным в музыкально-исполнительской деятельности (дыхание, артикуляция, музыкальный слух, голос); профилактика умственного и физического утомления с использованием возможностей музыкотерапии.

Трудового воспитания:

установка на посильное активное участие в практической деятельности; трудолюбие в учёбе, настойчивость в достижении поставленных целей; интерес к практическому изучению профессий в сфере культуры и искусства; уважение к труду и результатам трудовой деятельности.

Экологического воспитания:

бережное отношение к природе; неприятие действий, приносящих ей вред.

МЕТАПРЕДМЕТНЫЕ РЕЗУЛЬТАТЫ Метапредметные результаты освоения основной образовательной программы, формируемые при изучении предмета «Музыка»:

1. Владение универсальными познавательными действиями.

Базовые логические действия:

- сравнивать музыкальные звуки, звуковые сочетания, произведения, жанры; устанавливать основания для сравнения, объединять элементы музыкального звучания по определённым признакам;
- определять существенный признак для классификации, классифицировать предложенные объекты (музыкальные инструменты, элементы музыкального языка, произведения, исполнительские составы и др.); находить закономерности и противоречия в рассматриваемых явлениях музыкального искусства, сведениях и наблюдениях за звучащим музыкальным материалом на основе предложенного учителем алгоритма;
- выявлять недостаток информации, в том числе слуховой, акустической для решения учебной (практической) задачи на основе предложенного алгоритма;
- устанавливать причинно-следственные связи в ситуациях музыкального восприятия и исполнения, делать выводы.

Базовые исследовательские действия:

- на основе предложенных учителем вопросов определять разрыв между реальным и желательным состоянием музыкальных явлений, в том числе в отношении собственных музыкально-исполнительских навыков;
- с помощью учителя формулировать цель выполнения вокальных и слуховых упражнений, планировать изменения результатов своей музыкальной деятельности, ситуации совместного музицирования;
- сравнивать несколько вариантов решения творческой, исполнительской задачи, выбирать наиболее подходящий (на основе предложенных критериев);
- проводить по предложенному плану опыт, несложное исследование по установлению особенностей предмета изучения и связей между музыкальными объектами и явлениями (часть — целое, причина — следствие);
- формулировать выводы и подкреплять их доказательствами на основе результатов проведённого наблюдения (в том числе в форме двигательного моделирования, звукового эксперимента, классификации, сравнения, исследования);
- прогнозировать возможное развитие музыкального процесса, эволюции культурных явлений в различных условиях.

Работа с информацией:

- выбирать источник получения информации;
- согласно заданному алгоритму находить в предложенном источнике информацию, представленную в явном виде;
- распознавать достоверную и недостоверную информацию самостоятельно или на основании предложенного учителем способа её проверки;
- соблюдать с помощью взрослых (учителей, родителей (законных представителей) обучающихся) правила информационной безопасности при поиске информации в сети Интернет; анализировать текстовую, видео-, графическую, звуковую, информацию в соответствии с учебной задачей;
- анализировать музыкальные тексты (акустические и нотные) по предложенному учителем алгоритму;
- самостоятельно создавать схемы, таблицы для представления информации.

2. Владение универсальными коммуникативными действиями

Невербальная коммуникация:

- воспринимать музыку как специфическую форму общения людей, стремиться понять эмоционально-образное содержание музыкального высказывания;
- выступать перед публикой в качестве исполнителя музыки (соло или в коллективе);
- передавать в собственном исполнении музыки художественное содержание, выражать настроение, чувства, личное отношение к исполняемому произведению;
- осознанно пользоваться интонационной выразительностью в обдуманной речи, понимать культурные нормы и значение интонации в повседневном общении.

Вербальная коммуникация:

воспринимать и формулировать суждения, выражать эмоции в соответствии с целями и условиями общения в знакомой среде;

проявлять уважительное отношение к собеседнику, соблюдать правила ведения диалога и дискуссии;

признавать возможность существования разных точек зрения; корректно и аргументированно высказывать своё мнение;

строить речевое высказывание в соответствии с поставленной задачей; создавать устные и письменные тексты (описание, рассуждение, повествование); готовить небольшие публичные выступления;

подбирать иллюстративный материал (рисунки, фото, плакаты) к тексту выступления.

Совместная деятельность (сотрудничество):

стремиться к объединению усилий, эмоциональной эмпатии в ситуациях совместного восприятия, исполнения музыки;

переключаться между различными формами коллективной, групповой и индивидуальной работы при решении конкретной проблемы, выбирать наиболее эффективные формы взаимодействия при решении поставленной задачи;

формулировать краткосрочные и долгосрочные цели (индивидуальные с учётом участия в коллективных задачах) в стандартной (типовой) ситуации на основе предложенного формата планирования, распределения промежуточных шагов и сроков;

принимать цель совместной деятельности, коллективно строить действия по её достижению: распределять роли, договариваться, обсуждать процесс и результат совместной работы; проявлять готовность руководить, выполнять поручения, подчиняться;

ответственно выполнять свою часть работы; оценивать свой вклад в общий результат; выполнять совместные проектные, творческие задания с опорой на предложенные образцы.

3. Владение универсальными регулятивными действиями Самоорганизация:

планировать действия по решению учебной задачи для получения результата; выстраивать последовательность выбранных действий.

Самоконтроль:

устанавливать причины успеха/неудач учебной деятельности; корректировать свои учебные действия для преодоления ошибок.

Овладение системой универсальных учебных регулятивных действий обеспечивает формирование смысловых установок личности (внутренняя позиция личности) и жизненных навыков личности (управления собой, самодисциплины, устойчивого поведения, эмоционального душевного равновесия и т. д.).

ПРЕДМЕТНЫЕ РЕЗУЛЬТАТЫ

Предметные результаты характеризуют начальный этап формирования у обучающихся основ музыкальной культуры и проявляются в способности к музыкальной деятельности, потребности в регулярном общении с музыкальным искусством, позитивном ценностном отношении к музыке как важному элементу своей жизни.

Обучающиеся, освоившие основную образовательную программу по предмету «Музыка»: с интересом занимаются музыкой, любят петь, играть на доступных музыкальных инструментах, умеют слушать серьёзную музыку, знают правила поведения в театре, концертном зале; сознательно стремятся к развитию своих музыкальных способностей;

осознают разнообразие форм и направлений музыкального искусства, могут назвать музыкальные произведения, композиторов, исполнителей, которые им нравятся, аргументировать свой выбор; имеют опыт восприятия, исполнения музыки разных жанров, творческой деятельности в различных смежных видах искусства;

с уважением относятся к достижениям отечественной музыкальной культуры; стремятся к расширению своего музыкального кругозора.

Предметные результаты, формируемые в ходе изучения предмета «Музыка», сгруппированы по учебным модулям и должны отражать сформированность умений:

Модуль «Музыка в жизни человека»:

исполнять Гимн Российской Федерации, Гимн своей республики, школы, исполнять песни, посвящённые Великой Отечественной войне, песни, воспевающие красоту родной природы, выражающие разнообразные эмоции, чувства и настроения;

воспринимать музыкальное искусство как отражение многообразия жизни, различать обобщённые жанровые сферы: напевность (лирика), танцевальность и маршевость (связь с движением), декламационность, эпос (связь со словом); осознавать собственные чувства и мысли, эстетические переживания, замечать прекрасное в окружающем мире и в человеке, стремиться к развитию и удовлетворению эстетических потребностей.

Модуль «Народная музыка России»:

определять принадлежность музыкальных интонаций, изученных произведений к родному фольклору, русской музыке, народной музыке различных регионов России; определять на слух и называть знакомые народные музыкальные инструменты; группировать народные музыкальные инструменты по принципу звукоизвлечения: духовые, ударные, струнные; определять принадлежность музыкальных произведений и их фрагментов к композиторскому или народному творчеству; различать манеру пения, инструментального исполнения, типы солистов и коллективов — народных и академических; создавать ритмический аккомпанемент на ударных инструментах при исполнении народной песни; исполнять народные произведения различных жанров с сопровождением и без сопровождения; участвовать в коллективной игре/импровизации (вокальной, инструментальной, танцевальной) на основе освоенных фольклорных жанров.

Модуль «Музыкальная грамота»:

классифицировать звуки: шумовые и музыкальные, длинные, короткие, тихие, громкие, низкие, высокие; различать элементы музыкального языка (темп, тембр, регистр, динамика, ритм, мелодия, аккомпанемент и др.), уметь объяснить значение соответствующих терминов; различать изобразительные и выразительные интонации, находить признаки сходства и различия музыкальных и речевых интонаций; различать на слух принципы развития: повтор, контраст, варьирование; понимать значение термина «музыкальная форма», определять на слух простые музыкальные формы — двухчастную, трёхчастную и трёхчастную репризную, рондо, вариации; ориентироваться в нотной записи в пределах певческого диапазона; исполнять и создавать различные ритмические рисунки; исполнять песни с простым мелодическим рисунком.

Модуль «Классическая музыка»:

различать на слух произведения классической музыки, называть автора и произведение, исполнительский состав; различать и характеризовать простейшие жанры музыки (песня, танец, марш), вычленять и называть типичные жанровые признаки песни, танца и марша в сочинениях композиторов-классиков; различать концертные жанры по особенностям исполнения (камерные и симфонические, вокальные и инструментальные), знать их разновидности, приводить примеры; исполнять (в том числе фрагментарно, отдельными темами) сочинения композиторов-классиков; воспринимать музыку в соответствии с её настроением, характером, осознавать эмоции и чувства, вызванные музыкальным звучанием, уметь кратко описать свои впечатления от музыкального восприятия; характеризовать выразительные средства, использованные композитором для создания музыкального образа; соотносить музыкальные произведения с произведениями живописи, литературы на основе сходства настроения, характера, комплекса выразительных средств.

Модуль «Духовная музыка»:

определять характер, настроение музыкальных произведений духовной музыки, характеризовать её жизненное предназначение; исполнять доступные образцы духовной музыки; уметь рассказывать об особенностях исполнения, традициях звучания духовной музыки Русской православной церкви (вариативно: других конфессий согласно региональной религиозной традиции).

Модуль «Музыка театра и кино»:

определять и называть особенности музыкально-сценических жанров (опера, балет, оперетта, мюзикл);

различать отдельные номера музыкального спектакля (ария, хор, увертюра и т. д.), узнавать на слух и называть освоенные музыкальные произведения (фрагменты) и их авторов; различать виды музыкальных коллективов (ансамблей, оркестров, хоров), тембры человеческих голосов и музыкальных инструментов, уметь определять их на слух; отличать черты профессий, связанных с созданием музыкального спектакля, и их роли в творческом процессе: композитор, музыкант, дирижёр, сценарист, режиссёр, хореограф, певец, художник и др.

Модуль «Современная музыкальная культура»:

иметь представление о разнообразии современной музыкальной культуры, стремиться к расширению музыкального кругозора;

различать и определять на слух принадлежность музыкальных произведений, исполнительского стиля к различным направлениям современной музыки (в том числе эстрады, мюзикла, джаза и др.);

анализировать, называть музыкально-выразительные средства, определяющие основной характер, настроение музыки, сознательно пользоваться музыкально-выразительными средствами при исполнении;

исполнять современные музыкальные произведения, соблюдая певческую культуру звука.

Модуль «Музыка народов мира»:

различать на слух и исполнять произведения народной и композиторской музыки других стран; определять на слух принадлежность народных музыкальных инструментов к группам духовых, струнных, ударно-шумовых инструментов;

3. Тематическое планирование с учетом программы воспитания с указанием академических часов, отводимых на освоение каждой темы учебного предмета и возможность использования по этой теме электронных (цифровых) образовательных ресурсов

№ п/п	Наименование разделов и тем программы	Количество часов			Электронные (цифровые) образовательные ресурсы
		Всего	Контрольные работы	Практические работы	
ИНВАРИАНТНАЯ ЧАСТЬ					
Раздел 1. Народная музыка России					
1.1	Край, в котором ты живёшь: русские народные песни «Выходили красны девицы», «Вдоль да по речке», «Солдатушки, бравы ребятушки»; Е.П.Крылатов, Ю.С.Энтин «Лесной олень»	1			Библиотека ЦОК https://m.edsoo.ru/7f412ea4 Российская электронная школа https://resh.edu.ru/
1.2	Первые артисты, народный театр: И.Ф. Стравинский	1			Библиотека ЦОК https://m.edsoo.ru/7f412ea4 Российская электронная школа

	балет «Петрушка»; русская народная песня «Скоморошья-плясовая», фрагменты из оперы «Князь Игорь» А.П. Бородина; фрагменты из оперы «Садко» Н.А. Римского-Корсакова				https://resh.edu.ru/
1.3	Русские народные музыкальные инструменты: П.И. Чайковский пьесы «Камаринская» «Мужик на гармонике играет»; «Пляска скоморохов» из оперы «Снегурочка» Н.А. Римского-Корсакова	1			Библиотека ЦОК https://m.edsoo.ru/7f412ea4 4 Российская электронная школа https://resh.edu.ru/
1.4	Жанры музыкального фольклора: русская народная песня «Выходили красны девицы»; «Вариации на Камаринскую»	1			Библиотека ЦОК https://m.edsoo.ru/7f412ea4 https://resh.edu.ru/subject/6/
1.5	Фольклор народов России: Якутские народные мелодии «Призыв весны», «Якутский танец»	1			Библиотека ЦОК https://m.edsoo.ru/7f412ea4 https://resh.edu.ru/subject/6/
1.6	Фольклор в творчестве	2			Библиотека ЦОК https://m.edsoo.ru/7f412ea4

	<p>профессиональных музыкантов: С.В. Рахманинов 1-я часть Концерта №3 для фортепиано с оркестром; П.И. Чайковский песни «Девицы, красавицы», «Уж как по мосту, по мосточку» из оперы «Евгений Онегин»; Г.В. Свиридов Кантата «Курские песни»; С.С. Прокофьев кантата «Александр Невский»</p>				<p>4 https://resh.edu.ru/subject/6/</p>
Итого по разделу		7			
Раздел 2. Классическая музыка					
2.1	<p>Композиторы – детям: П.И. Чайковский «Сладкая греза», из Детского альбома, Д.Д. Шостакович Вальс-шутка; песни из фильма-мюзикла «Мэри Поппинс, до свидания»</p>	1			<p>Библиотека ЦОК https://m.edsoo.ru/7f412ea4 4 https://resh.edu.ru/subject/6/</p>
2.2	<p>Оркестр: И. Гайдн Анданте из симфонии № 94; Л. ван Бетховен Маршевая тема из финала Пятой симфонии</p>	1			<p>Библиотека ЦОК https://m.edsoo.ru/7f412ea4 4 https://resh.edu.ru/subject/6/</p>

2.3	Вокальная музыка: С.С. Прокофьев, стихи А. Барто «Болтунья»; М.И. Глинка, стихи Н. Кукольника «Попутная песня»	1			Библиотека ЦОК https://m.edsoo.ru/7f412ea4 https://resh.edu.ru/subject/6/
2.4	Инструментальная музыка: П.И. Чайковский «Мама», «Игра в лошадики» из Детского альбома, С.С. Прокофьев «Раскаяние» из Детской музыки	1			Библиотека ЦОК https://m.edsoo.ru/7f412ea4 https://resh.edu.ru/subject/6/
2.5	Программная музыка: Н.А. Римский-Корсаков Симфоническая сюита «Шехеразада» (фрагменты)	1			Библиотека ЦОК https://m.edsoo.ru/7f412ea4 https://resh.edu.ru/subject/6/
2.6	Симфоническая музыка: М.И. Глинка. «Арагонская хота», П. Чайковский Скерцо из 4-й симфонии	1			Библиотека ЦОК https://m.edsoo.ru/7f412ea4 https://resh.edu.ru/subject/6/
2.7	Русские композиторы-классики: П.И. Чайковский «Танец феи Драже», «Вальс цветов» из балета «Щелкунчик»	1			Библиотека ЦОК https://m.edsoo.ru/7f412ea4 https://resh.edu.ru/subject/6/
2.8	Европейские	1			Библиотека ЦОК

	композиторы-классики: Ж. Бизе «Арлезианка» (1 сюита: Прелюдия, Менуэт, Перезвон, 2 сюита: Фарандола – фрагменты)				https://m.edsoo.ru/7f412ea4 https://resh.edu.ru/subject/6/
2.9	Мастерство исполнителя: Скерцо из «Богатырской» симфонии А.П.Бородина	1			Библиотека ЦОК https://m.edsoo.ru/7f412ea4 https://resh.edu.ru/subject/6/
Итого по разделу		9			
Раздел 3. Музыка в жизни человека					
3.1	Искусство времени: Н. Паганини «Вечное движение», И. Штраус «Вечное движение», М. Глинка «Попутная песня», Э. Артемьев «Полет» из к/ф «Родня»; Е.П.Крылатов и Ю.С.Энтин «Прекрасное далеко»	1			Библиотека ЦОК https://m.edsoo.ru/7f412ea4 https://resh.edu.ru/subject/6/
Итого по разделу		1			
ВАРИАТИВНАЯ ЧАСТЬ					
Раздел 1. Музыка народов мира					
1.1	Музыка стран ближнего зарубежья: песни и плясовые наигрыши народных музыкантов-сказителей	2			Библиотека ЦОК https://m.edsoo.ru/7f412ea4 https://resh.edu.ru/subject/6/

	(акыны, ашуги, бакши и др.); К. Караев Колыбельная и танец из балета «Тропою грома». И. Лученок, М. Ясень «Майский вальс». А.Пахмутова, Н.Добронравов «Беловежская пуща» в исполнении ВИА «Песняры»				
1.2	Музыка стран дальнего зарубежья: норвежская народная песня «Волшебный смычок»; А.Дворжак Славянский танец № 2 ми-минор, Юмореска. Б.Сметана Симфоническая поэма «Влтава»	2			Библиотека ЦОК https://m.edsoo.ru/7f412ea4 https://resh.edu.ru/subject/6/
Итого по разделу		4			
Раздел 2. Духовная музыка					
2.1	Религиозные праздники: пасхальная песня «Не шум шумит», фрагмент финала «Светлый праздник» из сюиты-фантазии С.В. Рахманинова	1			Библиотека ЦОК https://m.edsoo.ru/7f412ea4 https://resh.edu.ru/subject/6/
Итого по разделу		1			
Раздел 3. Музыка театра и кино					

3.1	Музыкальная сказка на сцене, на экране: «Морозко» – музыкальный фильм-сказка музыка Н. Будашкина; С. Никитин «Это очень интересно», «Пони», «Сказка по лесу идет», «Резиновый ёжик»; Г.В. Свиридов сюита «Музыкальные иллюстрации»	1			Библиотека ЦОК https://m.edsoo.ru/7f412ea4 https://resh.edu.ru/subject/6/
3.2	Театр оперы и балета: Сцена народных гуляний из второго действия оперы Н.А. Римского-Корсакова «Сказание о невидимом граде Китеже и девице Февронии»	1			Библиотека ЦОК https://m.edsoo.ru/7f412ea4 https://resh.edu.ru/subject/6/
3.3	Балет: А. Хачатурян. Балет «Гаянэ» (фрагменты); Р. Щедрин Балет «Конек-горбунок», фрагменты: «Девичий хоровод», «Русская кадрили», «Золотые рыбки», «Ночь» и др.	2			Библиотека ЦОК https://m.edsoo.ru/7f412ea4 https://resh.edu.ru/subject/6/
3.4	Опера. Главные герои и номера оперного спек-	2			Библиотека ЦОК https://m.edsoo.ru/7f412ea4 https://resh.edu.ru/subject/6/

	такля: оперы «Садко», «Борис Годунов», «Сказка о царе Салтане» Н.А. Римского-Корсакова				ct/6/
3.5	Патриотическая и народная тема в театре и кино: П.И. Чайковский Торжественная увертюра «1812 год»; Ария Кутузова из оперы С.С.Прокофьева «Война и мир»; попури на темы песен военных лет	1			Библиотека ЦОК https://m.edsoo.ru/7f412ea4 https://resh.edu.ru/subject/6/
Итого по разделу		7			
Раздел 4. Современная музыкальная культура					
4.1	Современные обработки классической музыки: В.А. Моцарт «Колыбельная»; А. Вивальди «Летняя гроза» в современной обработке; Ф. Шуберт «Аве Мария» в современной обработке; Поль Мориа «Фигаро»	2			Библиотека ЦОК https://m.edsoo.ru/7f412ea4 https://resh.edu.ru/subject/6/
4.2	Джаз: Дж. Гершвин «Летнее время», Д.Эллингтон «Караван».	1			Библиотека ЦОК https://m.edsoo.ru/7f412ea4 https://resh.edu.ru/subject/6/

	Г.Миллер «Серенада лунного света», «Чаттануга Чу-Чу»				
Итого по разделу		3			
Раздел 5. Музыкальная грамота					
5.1	Интонация: С.В.Рахманинов . «Сирень»; Р.Щедрин. Концерт для оркестра «Озорные частушки»	1			Библиотека ЦОК https://m.edsoo.ru/7f412ea4 https://resh.edu.ru/subject/6/
5.2	Музыкальный язык: Я. Сибелиус «Грустный вальс»; К. Орф «О, Фортуна!» (№ 1) из кантаты «Кармина Бурана»; Л. Андерсон «Пьеса для пишущей машинки с оркестром»	1			Библиотека ЦОК https://m.edsoo.ru/7f412ea4 https://resh.edu.ru/subject/6/
Итого по разделу		2			
ОБЩЕЕ КОЛИЧЕСТВО ЧАСОВ ПО ПРОГРАММЕ		34			

4. ПОУРОЧНОЕ ПЛАНИРОВАНИЕ

№ п/ п	Тема урока	Количество часов			Дата изучения	Электронные цифровые образовательные ресурсы
		Всего	Контрольные работы	Практические работы		
1	Край, в котором ты живёшь	1			01.09	
2	Первые артисты, народный театр	1			08.09	Библиотека ЦОК https://m.edsoo.ru/f5e99484

3	Русские народные музыкальные инструменты	1			15.09	https://resh.edu.ru/subject/6/
4	Жанры музыкального фольклора	1			22.09	
5	Входная контрольная работа.	1	1		29.09	
6	Фольклор в творчестве профессиональных музыкантов	1				
7	Фольклор в творчестве профессиональных музыкантов	1				
8	Композиторы – детям	1				
9	Оркестр	1				Библиотека ЦОК https://m.edsoo.ru/f5e98bb0
10	Вокальная музыка	1				
11	Инструментальная музыка	1				
12	Программная музыка	1				
13	Симфоническая музыка	1				Библиотека ЦОК https://m.edsoo.ru/f5e942cc
14	Русские композиторы-классики	1				
15	Европейские композиторы-классики	1				Библиотека ЦОК https://m.edsoo.ru/f5e99ad8
16	«Классическая музыка». Мастерство	1				Библиотека ЦОК https://m.edsoo.ru/f5e98962

	исполнителя					
17	Искусство времени	1				
18	Музыка стран ближнего зарубежья	1				
19	Музыка стран ближнего зарубежья	1				
20	Музыка стран дальнего зарубежья	1				
21	Музыка стран дальнего зарубежья	1				
22	Религиозные праздники	1				
23	Музыкальная сказка на сцене, на экране	1				Библиотека ЦОК https://m.edsoo.ru/f5e93f52 https://m.edsoo.ru/f5e96e50
24	Театр оперы и балета	1				
25	Балет	1				
26	Балет	1				
27	Опера. Главные герои и номера оперного спектакля	1				
28	Опера. Главные герои и номера оперного спектакля	1				
29	<i>Музыка театра и кино</i> . Патриотическая и народная тема в театре и кино	1				Библиотека ЦОК https://m.edsoo.ru/f5e98d86
30	Современные	1				

	обработки классической музыки					
31	Джаз	1				
32	Интонация	1				Библиотека ЦОК https://m.edsoo.ru/f5e95050
33	Музыкальный язык	1				Библиотека ЦОК https://m.edsoo.ru/f5e9a154
34	Промежуточная аттестация. Итоговая контрольная работа.	1	1			
ОБЩЕЕ КОЛИЧЕСТВО ЧАСОВ ПО ПРОГРАММЕ		34	2			

2.1.9. РАБОЧАЯ ПРОГРАММА ПО ТЕХНОЛОГИИ

СОДЕРЖАНИЕ УЧЕБНОГО ПРЕДМЕТА

1 КЛАСС

Технологии, профессии и производства

Природное и техническое окружение человека. Природа как источник сырьевых ресурсов и творчества мастеров. Красота и разнообразие природных форм, их передача в изделиях из различных материалов. Наблюдения природы и фантазия мастера – условия создания изделия. Бережное отношение к природе. Общее понятие об изучаемых материалах, их происхождении, разнообразии. Подготовка к работе. Рабочее место, его организация в зависимости от вида работы. Рациональное размещение на рабочем месте материалов и инструментов, поддержание порядка во время работы, уборка по окончании работы. Рациональное и безопасное использование и хранение инструментов.

Профессии родных и знакомых. Профессии, связанные с изучаемыми материалами и производствами. Профессии сферы обслуживания.

Традиции и праздники народов России, ремёсла, обычаи.

Технологии ручной обработки материалов

Бережное, экономное и рациональное использование обрабатываемых материалов. Использование конструктивных особенностей материалов при изготовлении изделий.

Основные технологические операции ручной обработки материалов: разметка деталей, выделение деталей, формообразование деталей, сборка изделия, отделка изделия или его деталей. Общее представление.

Способы разметки деталей: на глаз и от руки, по шаблону, по линейке (как направляющему инструменту без откладывания размеров) и изготовление изделий с опорой на рисунки, графическую инструкцию, простейшую схему. Чтение условных графических изображений (называние операций, способов и приёмов работы, последовательности изготовления изделий). Правила экономной и аккуратной разметки. Рациональная разметка и вырезание нескольких одинаковых деталей из бумаги. Способы соединения деталей в изделии: с помощью пластилина, клея, скручивание, сшивание и другое. Приёмы и правила аккуратной работы с клеем. Отделка изделия или его деталей (окрашивание, вышивка, аппликация и другое).

Подбор соответствующих инструментов и способов обработки материалов в зависимости от их свойств и видов изделий. Инструменты и приспособления (ножницы, линейка, игла, гладилка, стека, шаблон и другие), их правильное, рациональное и безопасное использование.

Пластические массы, их виды (пластилин, пластика и другое). Приёмы изготовления изделий доступной по сложности формы из них: разметка на глаз, отделение части (стекой, отрыванием), придание формы.

Наиболее распространённые виды бумаги. Их общие свойства. Простейшие способы обработки бумаги различных видов: сгибание и складывание, сминание, обрывание, склеивание и другое. Резание бумаги ножницами. Правила безопасной работы, передачи и хранения ножниц. Картон.

Виды природных материалов (плоские – листья и объёмные – орехи, шишки, семена, ветки). Приёмы работы с природными материалами: подбор материалов в соответствии с замыслом, составление композиции, соединение деталей (приклеивание, склеивание с помощью прокладки, соединение с помощью пластилина).

Общее представление о тканях (текстиле), их строении и свойствах. Швейные инструменты и приспособления (иглы, булавки и другие). Отмеривание и заправка нитки в иголку, строчка прямого стежка.

Использование дополнительных отделочных материалов.

Конструирование и моделирование

Простые и объёмные конструкции из разных материалов (пластические массы, бумага, текстиль и другое) и способы их создания. Общее представление о конструкции изделия, детали и части изделия, их взаимное располо-

жение в общей конструкции. Способы соединения деталей в изделиях из разных материалов. Образец, анализ конструкции образцов изделий, изготовление изделий по образцу, рисунку. Конструирование по модели (на плоскости). Взаимосвязь выполняемого действия и результата. Элементарное прогнозирование порядка действий в зависимости от желаемого (необходимого) результата, выбор способа работы в зависимости от требуемого результата (замысла).

Информационно-коммуникативные технологии

Демонстрация учителем готовых материалов на информационных носителях.

Информация. Виды информации.

УНИВЕРСАЛЬНЫЕ УЧЕБНЫЕ ДЕЙСТВИЯ (ПРОПЕДЕВТИЧЕСКИЙ УРОВЕНЬ)

Изучение технологии в 1 классе способствует освоению на пропедевтическом уровне ряда универсальных учебных действий: познавательных универсальных учебных действий, коммуникативных универсальных учебных действий, регулятивных универсальных учебных действий, совместной деятельности.

Познавательные универсальные учебные действия

Базовые логические и исследовательские действия:

ориентироваться в терминах, используемых в технологии (в пределах изученного);

воспринимать и использовать предложенную инструкцию (устную, графическую);

анализировать устройство простых изделий по образцу, рисунку, выделять основные и второстепенные составляющие конструкции;

сравнивать отдельные изделия (конструкции), находить сходство и различия в их устройстве.

Работа с информацией:

У обучающегося будут сформированы следующие умения работать с информацией как часть познавательных универсальных учебных действий:

воспринимать информацию (представленную в объяснении учителя или в учебнике), использовать её в работе;

понимать и анализировать простейшую знаково-символическую информацию (схема, рисунок) и строить работу в соответствии с ней.

Коммуникативные универсальные учебные действия

участвовать в коллективном обсуждении: высказывать собственное мнение, отвечать на вопросы, выполнять правила этики общения: уважительное отношение к одноклассникам, внимание к мнению другого;

строить несложные высказывания, сообщения в устной форме (по содержанию изученных тем).

Регулятивные универсальные учебные действия

Самоорганизация и самоконтроль:

принимать и удерживать в процессе деятельности предложенную учебную задачу;

действовать по плану, предложенному учителем, работать с опорой на графическую инструкцию учебника, принимать участие в коллективном построении простого плана действий;

понимать и принимать критерии оценки качества работы, руководствоваться ими в процессе анализа и оценки выполненных работ;

организовывать свою деятельность: производить подготовку к уроку рабочего места, поддерживать на нём порядок в течение урока, производить необходимую уборку по окончании работы;

выполнять несложные действия контроля и оценки по предложенным критериям.

Совместная деятельность:

проявлять положительное отношение к включению в совместную работу, к простым видам сотрудничества;

принимать участие в парных, групповых, коллективных видах работы, в процессе изготовления изделий осуществлять элементарное сотрудничество.

2 КЛАСС

Технологии, профессии и производства

Рукотворный мир – результат труда человека. Элементарные представления об основном принципе создания мира вещей: прочность конструкции, удобство использования, эстетическая выразительность. Средства художественной выразительности (композиция, цвет, тон и другие). Изготовление изделий с учётом данного принципа. Общее представление о технологическом процессе: анализ устройства и назначения изделия, выстраивание последовательности практических действий и технологических операций, подбор материалов и инструментов, экономная разметка, обработка с целью получения (выделения) деталей, сборка, отделка изделия, проверка изделия в действии, внесение необходимых дополнений и изменений. Изготовление

изделий из различных материалов с соблюдением этапов технологического процесса.

Традиции и современность. Новая жизнь древних профессий. Совершенствование их технологических процессов. Мастера и их профессии, правила мастера. Культурные традиции. Техника на службе человеку.

Элементарная творческая и проектная деятельность (создание замысла, его детализация и воплощение). Несложные коллективные, групповые проекты.

Технологии ручной обработки материалов

Многообразие материалов, их свойств и их практическое применение в жизни. Исследование и сравнение элементарных физических, механических и технологических свойств различных материалов. Выбор материалов по их декоративно-художественным и конструктивным свойствам.

Называние и выполнение основных технологических операций ручной обработки материалов в процессе изготовления изделия: разметка деталей (с помощью линейки (угольника, циркуля), формообразование деталей (сгибание, складывание тонкого картона и плотных видов бумаги и другое), сборка изделия (сшивание). Подвижное соединение деталей изделия. Использование соответствующих способов обработки материалов в зависимости от вида и назначения изделия.

Виды условных графических изображений: рисунок, простейший чертёж, эскиз, схема. Чертёжные инструменты – линейка (угольник, циркуль). Их функциональное назначение, конструкция. Приёмы безопасной работы колющими (циркуль) инструментами.

Технология обработки бумаги и картона. Назначение линий чертежа (контур, линия разреза, сгиба, выносная, размерная). Чтение условных графических изображений. Построение прямоугольника от двух прямых углов (от одного прямого угла). Разметка деталей с опорой на простейший чертёж, эскиз. Изготовление изделий по рисунку, простейшему чертежу или эскизу, схеме. Использование измерений, вычислений и построений для решения практических задач. Сгибание и складывание тонкого картона и плотных видов бумаги – биговка. Подвижное соединение деталей на проволоку, толстую нитку.

Технология обработки текстильных материалов. Строение ткани (поперечное и продольное направление нитей). Ткани и нитки растительного происхождения (полученные на основе натурального сырья). Виды ниток (швейные, мулине). Трикотаж, нетканые материалы (общее представление), его строение и основные свойства. Строчка прямого стежка и её варианты (перевивы, наборы) и (или) строчка косого стежка и её варианты (крестик, стебельчатая, ёлочка). Лекало. Разметка с помощью лекала (простейшей вы-

кройки). Технологическая последовательность изготовления несложного швейного изделия (разметка деталей, выкраивание деталей, отделка деталей, сшивание деталей).

Использование дополнительных материалов (например, проволока, пряжа, бусины и другие).

Конструирование и моделирование

Основные и дополнительные детали. Общее представление о правилах создания гармоничной композиции. Симметрия, способы разметки и конструирования симметричных форм.

Конструирование и моделирование изделий из различных материалов по простейшему чертежу или эскизу. Подвижное соединение деталей конструкции. Внесение элементарных конструктивных изменений и дополнений в изделие.

Информационно-коммуникативные технологии

Демонстрация учителем готовых материалов на информационных носителях.

Поиск информации. Интернет как источник информации.

УНИВЕРСАЛЬНЫЕ УЧЕБНЫЕ ДЕЙСТВИЯ

Изучение технологии во 2 классе способствует освоению ряда универсальных учебных действий: познавательных универсальных учебных действий, коммуникативных универсальных учебных действий, регулятивных универсальных учебных действий, совместной деятельности.

Познавательные универсальные учебные действия

Базовые логические и исследовательские действия:

ориентироваться в терминах, используемых в технологии (в пределах изученного);

выполнять работу в соответствии с образцом, инструкцией, устной или письменной;

выполнять действия анализа и синтеза, сравнения, группировки с учётом указанных критериев;

строить рассуждения, делать умозаключения, проверять их в практической работе;

воспроизводить порядок действий при решении учебной (практической) задачи;

осуществлять решение простых задач в умственной и материализованной форме.

Работа с информацией:

получать информацию из учебника и других дидактических материалов, использовать её в работе;

понимать и анализировать знаково-символическую информацию (чертёж, эскиз, рисунок, схема) и строить работу в соответствии с ней.

Коммуникативные универсальные учебные действия

выполнять правила участия в учебном диалоге: задавать вопросы, дополнять ответы других обучающихся, высказывать своё мнение, отвечать на вопросы, проявлять уважительное отношение к одноклассникам, внимание к мнению другого;

делиться впечатлениями о прослушанном (прочитанном) тексте, рассказе учителя, о выполненной работе, созданном изделии.

Регулятивные универсальные учебные действия

Самоорганизация и самоконтроль:

понимать и принимать учебную задачу;

организовывать свою деятельность;

понимать предлагаемый план действий, действовать по плану;

прогнозировать необходимые действия для получения практического результата, планировать работу;

выполнять действия контроля и оценки;

воспринимать советы, оценку учителя и других обучающихся, стараться учитывать их в работе.

Совместная деятельность:

выполнять элементарную совместную деятельность в процессе изготовления изделий, осуществлять взаимопомощь;

выполнять правила совместной работы: справедливо распределять работу, договариваться, выполнять ответственно свою часть работы, уважительно относиться к чужому мнению.

3 КЛАСС

Технологии, профессии и производства

Непрерывность процесса деятельностного освоения мира человеком и создания культуры. Материальные и духовные потребности человека как движущие силы прогресса.

Разнообразие творческой трудовой деятельности в современных условиях. Разнообразие предметов рукотворного мира: архитектура, техника, предметы быта и декоративно-прикладного искусства. Современные производства и профессии, связанные с обработкой материалов, аналогичных используемым на уроках технологии.

Общие правила создания предметов рукотворного мира: соответствие формы, размеров, материала и внешнего оформления изделия его назначению. Стилевая гармония в предметном ансамбле, гармония предметной и окружающей среды (общее представление).

Мир современной техники. Информационно-коммуникационные технологии в жизни современного человека. Решение человеком инженерных задач на основе изучения природных законов – жёсткость конструкции (трубчатые сооружения, треугольник как устойчивая геометрическая форма и другие).

Бережное и внимательное отношение к природе как источнику сырьевых ресурсов и идей для технологий будущего.

Элементарная творческая и проектная деятельность. Коллективные, групповые и индивидуальные проекты в рамках изучаемой тематики. Совместная работа в малых группах, осуществление сотрудничества, распределение работы, выполнение социальных ролей (руководитель (лидер) и подчинённый).

Технологии ручной обработки материалов

Некоторые (доступные в обработке) виды искусственных и синтетических материалов. Разнообразие технологий и способов обработки материалов в различных видах изделий, сравнительный анализ технологий при использовании того или иного материала (например, аппликация из бумаги и ткани, коллаж и другие). Выбор материалов по их декоративно-художественным и технологическим свойствам, использование соответствующих способов обработки материалов в зависимости от назначения изделия.

Инструменты и приспособления (циркуль, угольник, канцелярский нож, шило и другие), название и выполнение приёмов их рационального и безопасного использования.

Углубление общих представлений о технологическом процессе (анализ устройства и назначения изделия, выстраивание последовательности практических действий и технологических операций, подбор материалов и инструментов, экономная разметка материалов, обработка с целью получения деталей, сборка, отделка изделия, проверка изделия в действии, внесение необходимых дополнений и изменений). Рицовка. Изготовление объёмных изделий из развёрток. Преобразование развёрток несложных форм.

Технология обработки бумаги и картона. Виды картона (гофрированный, толстый, тонкий, цветной и другой). Чтение и построение простого чертежа (эскиза) развёртки изделия. Разметка деталей с опорой на простейший чертёж, эскиз. Решение задач на внесение необходимых дополнений и изменений в схему, чертёж, эскиз. Выполнение измерений, расчётов, несложных построений.

Выполнение рицовки на картоне с помощью канцелярского ножа, выполнение отверстий шилом.

Технология обработки текстильных материалов. Использование трикотажа и нетканых материалов для изготовления изделий. Использование вариантов строчки косого стежка (крестик, стебельчатая и другие) и (или) петельной строчки для соединения деталей изделия и отделки. Пришивание пуговиц (с двумя-четырьмя отверстиями). Изготовление швейных изделий из нескольких деталей.

Использование дополнительных материалов. Комбинирование разных материалов в одном изделии.

Конструирование и моделирование

Конструирование и моделирование изделий из различных материалов, в том числе наборов «Конструктор» по заданным условиям (технологическим, функциональным, декоративно-художественным). Способы подвижного и неподвижного соединения деталей набора «Конструктор», их использование в изделиях, жёсткость и устойчивость конструкции.

Создание простых макетов и моделей архитектурных сооружений, технических устройств, бытовых конструкций. Выполнение заданий на доработку конструкций (отдельных узлов, соединений) с учётом дополнительных условий (требований). Использование измерений и построений для решения практических задач. Решение задач на мысленную трансформацию трёхмерной конструкции в развёртку (и наоборот).

Информационно-коммуникативные технологии

Информационная среда, основные источники (органы восприятия) информации, получаемой человеком. Сохранение и передача информации. Информационные технологии. Источники информации, используемые человеком в быту: телевидение, радио, печатные издания, персональный компьютер и другие. Современный информационный мир. Персональный компьютер (ПК) и его назначение. Правила пользования ПК для сохранения здоровья. Назначение основных устройств компьютера для ввода, вывода и обработки информации. Работа с доступной информацией (книги, музеи, беседы (мастер-классы) с мастерами, Интернет, видео, DVD). Работа с текстовым редактором Microsoft Word или другим.

УНИВЕРСАЛЬНЫЕ УЧЕБНЫЕ ДЕЙСТВИЯ

Изучение технологии в 3 классе способствует освоению ряда универсальных учебных действий: познавательных универсальных учебных действий, коммуникативных универсальных учебных действий, регулятивных универсальных учебных действий, совместной деятельности.

Познавательные универсальные учебные действия

Базовые логические и исследовательские действия:

ориентироваться в терминах, используемых в технологии, использовать их в ответах на вопросы и высказываниях (в пределах изученного);

осуществлять анализ предложенных образцов с выделением существенных и несущественных признаков;

выполнять работу в соответствии с инструкцией, устной или письменной, а также графически представленной в схеме, таблице;

определять способы доработки конструкций с учётом предложенных условий;

классифицировать изделия по самостоятельно предложенному существенному признаку (используемый материал, форма, размер, назначение, способ сборки);

читать и воспроизводить простой чертёж (эскиз) развёртки изделия;

восстанавливать нарушенную последовательность выполнения изделия.

Работа с информацией:

анализировать и использовать знаково-символические средства представления информации для создания моделей и макетов изучаемых объектов;

на основе анализа информации производить выбор наиболее эффективных способов работы;

осуществлять поиск необходимой информации для выполнения учебных заданий с использованием учебной литературы;

использовать средства информационно-коммуникационных технологий для решения учебных и практических задач, в том числе Интернет под руководством учителя.

Коммуникативные универсальные учебные действия

строить монологическое высказывание, владеть диалогической формой коммуникации;

строить рассуждения в форме связи простых суждений об объекте, его строении, свойствах и способах создания;

описывать предметы рукотворного мира, оценивать их достоинства;

формулировать собственное мнение, аргументировать выбор вариантов и способов выполнения задания.

Регулятивные универсальные учебные действия

Самоорганизация и самоконтроль:

принимать и сохранять учебную задачу, осуществлять поиск средств для её решения;

прогнозировать необходимые действия для получения практического результата, предлагать план действий в соответствии с поставленной задачей, действовать по плану;

выполнять действия контроля и оценки, выявлять ошибки и недочёты по результатам работы, устанавливать их причины и искать способы устранения;

проявлять волевую саморегуляцию при выполнении задания.

Совместная деятельность:

выбирать себе партнёров по совместной деятельности не только по симпатии, но и по деловым качествам;

справедливо распределять работу, договариваться, приходить к общему решению, отвечать за общий результат работы;

выполнять роли лидера, подчинённого, соблюдать равноправие и дружелюбие;

осуществлять взаимопомощь, проявлять ответственность при выполнении своей части работы.

4 КЛАСС

Технологии, профессии и производства

Профессии и технологии современного мира. Использование достижений науки в развитии технического прогресса. Изобретение и использование синтетических материалов с определёнными заданными свойствами в различных отраслях и профессиях. Нефть как универсальное сырьё. Материалы, получаемые из нефти (пластик, стеклоткань, пенопласт и другие).

Профессии, связанные с опасностями (пожарные, космонавты, химики и другие).

Информационный мир, его место и влияние на жизнь и деятельность людей. Влияние современных технологий и преобразующей деятельности человека на окружающую среду, способы её защиты.

Сохранение и развитие традиций прошлого в творчестве современных мастеров. Бережное и уважительное отношение людей к культурным традициям. Изготовление изделий с учётом традиционных правил и современных технологий (лепка, вязание, шитьё, вышивка и другое).

Элементарная творческая и проектная деятельность (реализация заданного или собственного замысла, поиск оптимальных конструктивных и технологических решений). Коллективные, групповые и индивидуальные проекты на основе содержания материала, изучаемого в течение учебного года. Использование комбинированных техник создания конструкций по заданным условиям в выполнении учебных проектов.

Технологии ручной обработки материалов

Синтетические материалы – ткани, полимеры (пластик, поролон). Их свойства. Создание синтетических материалов с заданными свойствами.

Использование измерений, вычислений и построений для решения практических задач. Внесение дополнений и изменений в условные графические изображения в соответствии с дополнительными (изменёнными) требованиями к изделию.

Технология обработки бумаги и картона. Подбор материалов в соответствии с замыслом, особенностями конструкции изделия. Определение оптимальных способов разметки деталей, сборки изделия. Выбор способов отделки. Комбинирование разных материалов в одном изделии.

Совершенствование умений выполнять разные способы разметки с помощью чертёжных инструментов. Освоение доступных художественных техник.

Технология обработки текстильных материалов. Обобщённое представление о видах тканей (натуральные, искусственные, синтетические), их свойствах и областях использования. Дизайн одежды в зависимости от её назначения, моды, времени. Подбор текстильных материалов в соответствии с замыслом, особенностями конструкции изделия. Раскрой деталей по готовым лекалам (выкройкам), собственным несложным. Строчка петельного стежка и её варианты («тамбур» и другие), её назначение (соединение и отделка деталей) и (или) строчки петлеобразного и крестообразного стежков (соединительные и отделочные). Подбор ручных строчек для сшивания и отделки изделий. Простейший ремонт изделий.

Технология обработки синтетических материалов. Пластик, поролон, полиэтилен. Общее знакомство, сравнение свойств. Самостоятельное определение технологий их обработки в сравнении с освоенными материалами.

Комбинированное использование разных материалов.

Конструирование и моделирование

Современные требования к техническим устройствам (экологичность, безопасность, эргономичность и другие).

Конструирование и моделирование изделий из различных материалов, в том числе наборов «Конструктор» по проектному заданию или собственному замыслу. Поиск оптимальных и доступных новых решений конструкторско-технологических проблем на всех этапах аналитического и технологического процесса при выполнении индивидуальных творческих и коллективных проектных работ.

Робототехника. Конструктивные, соединительные элементы и основные узлы робота. Инструменты и детали для создания робота. Конструирование

робота. Составление алгоритма действий робота. Программирование, тестирование робота. Преобразование конструкции робота. Презентация робота.

Информационно-коммуникативные технологии

Работа с доступной информацией в Интернете и на цифровых носителях информации.

Электронные и медиаресурсы в художественно-конструкторской, проектной, предметной преобразующей деятельности. Работа с готовыми цифровыми материалами. Поиск дополнительной информации по тематике творческих и проектных работ, использование рисунков из ресурса компьютера в оформлении изделий и другое. Создание презентаций в программе PowerPoint или другой.

УНИВЕРСАЛЬНЫЕ УЧЕБНЫЕ ДЕЙСТВИЯ

Изучение технологии в 4 классе способствует освоению ряда универсальных учебных действий: познавательных универсальных учебных действий, коммуникативных универсальных учебных действий, регулятивных универсальных учебных действий, совместной деятельности.

Познавательные универсальные учебные действия

Базовые логические и исследовательские действия:

ориентироваться в терминах, используемых в технологии, использовать их в ответах на вопросы и высказываниях (в пределах изученного);

анализировать конструкции предложенных образцов изделий;

конструировать и моделировать изделия из различных материалов по образцу, рисунку, простейшему чертежу, эскизу, схеме с использованием общепринятых условных обозначений и по заданным условиям;

выстраивать последовательность практических действий и технологических операций, подбирать материал и инструменты, выполнять экономную разметку, сборку, отделку изделия;

решать простые задачи на преобразование конструкции;

выполнять работу в соответствии с инструкцией, устной или письменной;

соотносить результат работы с заданным алгоритмом, проверять изделия в действии, вносить необходимые дополнения и изменения;

классифицировать изделия по самостоятельно предложенному существенному признаку (используемый материал, форма, размер, назначение, способ сборки);

выполнять действия анализа и синтеза, сравнения, классификации предметов (изделий) с учётом указанных критериев;

анализировать устройство простых изделий по образцу, рисунку, выделять основные и второстепенные составляющие конструкции.

Работа с информацией:

находить необходимую для выполнения работы информацию, пользуясь различными источниками, анализировать её и отбирать в соответствии с решаемой задачей;

на основе анализа информации производить выбор наиболее эффективных способов работы;

использовать знаково-символические средства для решения задач в умственной или материализованной форме, выполнять действия моделирования, работать с моделями;

осуществлять поиск дополнительной информации по тематике творческих и проектных работ;

использовать рисунки из ресурса компьютера в оформлении изделий и другое;

использовать средства информационно-коммуникационных технологий для решения учебных и практических задач, в том числе Интернет под руководством учителя.

Коммуникативные универсальные учебные действия

соблюдать правила участия в диалоге: ставить вопросы, аргументировать и доказывать свою точку зрения, уважительно относиться к чужому мнению;

описывать факты из истории развития ремёсел на Руси и в России, высказывать своё отношение к предметам декоративно-прикладного искусства разных народов Российской Федерации;

создавать тексты-рассуждения: раскрывать последовательность операций при работе с разными материалами;

осознавать культурно-исторический смысл и назначение праздников, их роль в жизни каждого человека, ориентироваться в традициях организации и оформления праздников.

Регулятивные универсальные учебные действия

Самоорганизация и самоконтроль:

понимать и принимать учебную задачу, самостоятельно определять цели учебно-познавательной деятельности;

планировать практическую работу в соответствии с поставленной целью и выполнять её в соответствии с планом;

на основе анализа причинно-следственных связей между действиями и их результатами прогнозировать практические «шаги» для получения необходимого результата;

выполнять действия контроля (самоконтроля) и оценки, процесса и результата деятельности, при необходимости вносить коррективы в выполняемые действия;

проявлять волевую саморегуляцию при выполнении задания.

Совместная деятельность:

организовывать под руководством учителя совместную работу в группе: распределять роли, выполнять функции руководителя или подчинённого, осуществлять продуктивное сотрудничество, взаимопомощь;

проявлять интерес к деятельности своих товарищей и результатам их работы, в доброжелательной форме комментировать и оценивать их достижения;

в процессе анализа и оценки совместной деятельности высказывать свои предложения и пожелания, выслушивать и принимать к сведению мнение других обучающихся, их советы и пожелания, с уважением относиться к разной оценке своих достижений.

2. ПЛАНИРУЕМЫЕ ОБРАЗОВАТЕЛЬНЫЕ РЕЗУЛЬТАТЫ

ЛИЧНОСТНЫЕ РЕЗУЛЬТАТЫ

Личностные результаты освоения программы по технологии на уровне начального общего образования достигаются в единстве учебной и воспитательной деятельности в соответствии с традиционными российскими социокультурными и духовно-нравственными ценностями, принятыми в обществе правилами и нормами поведения и способствуют процессам самопознания, самовоспитания и саморазвития, формирования внутренней позиции личности.

В результате изучения технологии на уровне начального общего образования у обучающегося будут сформированы следующие личностные результаты:

первоначальные представления о созидательном и нравственном значении труда в жизни человека и общества, уважительное отношение к труду и творчеству мастеров;

осознание роли человека и используемых им технологий в сохранении гармонического сосуществования рукотворного мира с миром природы, ответственное отношение к сохранению окружающей среды;

понимание культурно-исторической ценности традиций, отражённых в предметном мире, чувство сопричастности к культуре своего народа, уважительное отношение к культурным традициям других народов;

проявление способности к эстетической оценке окружающей предметной среды, эстетические чувства – эмоционально-положительное восприятие

и понимание красоты форм и образов природных объектов, образцов мировой и отечественной художественной культуры;

проявление положительного отношения и интереса к различным видам творческой преобразующей деятельности, стремление к творческой самореализации, мотивация к творческому труду, работе на результат, способность к различным видам практической преобразующей деятельности;

проявление устойчивых волевых качества и способность к саморегуляции: организованность, аккуратность, трудолюбие, ответственность, умение справляться с доступными проблемами;

готовность вступать в сотрудничество с другими людьми с учётом этики общения, проявление толерантности и доброжелательности.

МЕТАПРЕДМЕТНЫЕ РЕЗУЛЬТАТЫ

В результате изучения технологии на уровне начального общего образования у обучающегося будут сформированы познавательные универсальные учебные действия, коммуникативные универсальные учебные действия, регулятивные универсальные учебные действия, совместная деятельность.

Познавательные универсальные учебные действия

Базовые логические и исследовательские действия:

У обучающегося будут сформированы следующие базовые логические и исследовательские действия как часть познавательных универсальных учебных действий:

ориентироваться в терминах и понятиях, используемых в технологии (в пределах изученного), использовать изученную терминологию в своих устных и письменных высказываниях;

осуществлять анализ объектов и изделий с выделением существенных и несущественных признаков;

сравнивать группы объектов (изделий), выделять в них общее и различия;

делать обобщения (технико-технологического и декоративно-художественного характера) по изучаемой тематике;

использовать схемы, модели и простейшие чертежи в собственной практической творческой деятельности;

комбинировать и использовать освоенные технологии при изготовлении изделий в соответствии с технической, технологической или декоративно-художественной задачей;

понимать необходимость поиска новых технологий на основе изучения объектов и законов природы, доступного исторического и современного опыта технологической деятельности.

Работа с информацией:

осуществлять поиск необходимой для выполнения работы информации в учебнике и других доступных источниках, анализировать её и отбирать в соответствии с решаемой задачей;

анализировать и использовать знаково-символические средства представления информации для решения задач в умственной и материализованной форме, выполнять действия моделирования, работать с моделями;

использовать средства информационно-коммуникационных технологий для решения учебных и практических задач (в том числе Интернет с контролируемым выходом), оценивать объективность информации и возможности её использования для решения конкретных учебных задач;

следовать при выполнении работы инструкциям учителя или представленным в других информационных источниках.

Коммуникативные универсальные учебные действия:

вступать в диалог, задавать собеседнику вопросы, использовать реплики-уточнения и дополнения, формулировать собственное мнение и идеи, аргументированно их излагать, выслушивать разные мнения, учитывать их в диалоге;

создавать тексты-описания на основе наблюдений (рассматривания) изделий декоративно-прикладного искусства народов России;

строить рассуждения о связях природного и предметного мира, простые суждения (небольшие тексты) об объекте, его строении, свойствах и способах создания;

объяснять последовательность совершаемых действий при создании изделия.

Регулятивные универсальные учебные действия:

рационально организовывать свою работу (подготовка рабочего места, поддержание и наведение порядка, уборка после работы);

выполнять правила безопасности труда при выполнении работы;

планировать работу, соотносить свои действия с поставленной целью;

устанавливать причинно-следственные связи между выполняемыми действиями и их результатами, прогнозировать действия для получения необходимых результатов;

выполнять действия контроля и оценки, вносить необходимые коррективы в действие после его завершения на основе его оценки и учёта характера сделанных ошибок;

проявлять волевую саморегуляцию при выполнении работы.

Совместная деятельность:

организовывать под руководством учителя и самостоятельно совместную работу в группе: обсуждать задачу, распределять роли, выполнять функции руководителя (лидера) и подчинённого, осуществлять продуктивное сотрудничество;

проявлять интерес к работе товарищей, в доброжелательной форме комментировать и оценивать их достижения, высказывать свои предложения и пожелания, оказывать при необходимости помощь;

понимать особенности проектной деятельности, выдвигать несложные идеи решений предлагаемых проектных заданий, мысленно создавать конструктивный замысел, осуществлять выбор средств и способов для его практического воплощения, предъявлять аргументы для защиты продукта проектной деятельности.

ПРЕДМЕТНЫЕ РЕЗУЛЬТАТЫ

К концу обучения *в 1 классе* обучающийся получит следующие предметные результаты по отдельным темам программы по технологии:

правильно организовывать свой труд: своевременно подготавливать и убирать рабочее место, поддерживать порядок на нём в процессе труда;

применять правила безопасной работы ножницами, иглой и аккуратной работы с клеем;

действовать по предложенному образцу в соответствии с правилами рациональной разметки (разметка на изнаночной стороне материала, экономия материала при разметке);

определять названия и назначение основных инструментов и приспособлений для ручного труда (линейка, карандаш, ножницы, игла, шаблон, стека и другие), использовать их в практической работе;

определять наименования отдельных материалов (например, бумага, картон, фольга, пластилин, природные, текстильные материалы) и способы их обработки (сгибание, отрывание, сминание, резание, лепка и другие), выполнять доступные технологические приёмы ручной обработки материалов при изготовлении изделий;

ориентироваться в наименованиях основных технологических операций:
разметка деталей, выделение деталей, сборка изделия;

выполнять разметку деталей сгибанием, по шаблону, на глаз, от руки, выделение деталей способами обрывания, вырезания и другое, сборку изделий с помощью клея, ниток и другое;

оформлять изделия строчкой прямого стежка;

понимать смысл понятий «изделие», «деталь изделия», «образец», «заготовка», «материал», «инструмент», «приспособление», «конструирование», «апликация»;

выполнять задания с опорой на готовый план;

обслуживать себя во время работы: соблюдать порядок на рабочем месте, ухаживать за инструментами и правильно хранить их, соблюдать правила гигиены труда;

рассматривать и анализировать простые по конструкции образцы (по вопросам учителя), анализировать простейшую конструкцию изделия: выделять основные и дополнительные детали, называть их форму, определять взаимное расположение, виды соединения, способы изготовления;

распознавать изученные виды материалов (природные, пластические, бумага, тонкий картон, текстильные, клей и другие), их свойства (цвет, фактура, форма, гибкость и другие);

называть ручные инструменты (ножницы, игла, линейка) и приспособления (шаблон, стека, булавки и другие), безопасно хранить и работать ими;

различать материалы и инструменты по их назначению;

называть и выполнять последовательность изготовления несложных изделий: разметка, резание, сборка, отделка;

качественно выполнять операции и приёмы по изготовлению несложных изделий: экономно выполнять разметку деталей на глаз, от руки, по шаблону, по линейке (как направляющему инструменту без откладывания размеров), точно резать ножницами по линиям разметки, придавать форму деталям и изделию сгибанием, складыванием, вытягиванием, отрыванием, сминанием, лепкой и прочее, собирать изделия с помощью клея, пластических масс и другое, эстетично и аккуратно выполнять отделку раскрашиванием, аппликацией, строчкой прямого стежка;

использовать для сушки плоских изделий пресс;

с помощью учителя выполнять практическую работу и самоконтроль с опорой на инструкционную карту, образец, шаблон;

различать разборные и неразборные конструкции несложных изделий;

понимать простейшие виды технической документации (рисунок, схема), конструировать и моделировать изделия из различных материалов по образцу, рисунку;

осуществлять элементарное сотрудничество, участвовать в коллективных работах под руководством учителя;

выполнять несложные коллективные работы проектного характера.

К концу обучения **во 2 классе** обучающийся получит следующие предметные результаты по отдельным темам программы по технологии:

понимать смысл понятий «инструкционная» («технологическая») карта, «чертёж», «эскиз», «линии чертежа», «развёртка», «макет», «модель», «технология», «технологические операции», «способы обработки» и использовать их в практической деятельности;

выполнять задания по самостоятельно составленному плану;

распознавать элементарные общие правила создания рукотворного мира (прочность, удобство, эстетическая выразительность – симметрия, асимметрия, равновесие), наблюдать гармонию предметов и окружающей среды, называть характерные особенности изученных видов декоративно-прикладного искусства;

выделять, называть и применять изученные общие правила создания рукотворного мира в своей предметно-творческой деятельности;

самостоятельно готовить рабочее место в соответствии с видом деятельности, поддерживать порядок во время работы, убирать рабочее место;

анализировать задание (образец) по предложенным вопросам, памятке или инструкции, самостоятельно выполнять доступные задания с опорой на инструкционную (технологическую) карту;

самостоятельно отбирать материалы и инструменты для работы, исследовать свойства новых изучаемых материалов (толстый картон, натуральные ткани, нитки, проволока и другие);

читать простейшие чертежи (эскизы), называть линии чертежа (линия контура и надреза, линия выносная и размерная, линия сгиба, линия симметрии);

выполнять экономную разметку прямоугольника (от двух прямых углов и одного прямого угла) с помощью чертёжных инструментов (линейки, угольника) с опорой на простейший чертёж (эскиз), чертить окружность с помощью циркуля;

выполнять биговку;

выполнять построение простейшего лекала (выкройки) правильной геометрической формы и разметку деталей кроя на ткани по нему/ней;

оформлять изделия и соединять детали освоенными ручными строчками;

понимать смысл понятия «развёртка» (трёхмерного предмета), соотносить объёмную конструкцию с изображениями её развёртки;

отличать макет от модели, строить трёхмерный макет из готовой развёртки;

определять неподвижный и подвижный способ соединения деталей и выполнять подвижное и неподвижное соединения известными способами;

конструировать и моделировать изделия из различных материалов по модели, простейшему чертежу или эскизу;

решать несложные конструкторско-технологические задачи;

применять освоенные знания и практические умения (технологические, графические, конструкторские) в самостоятельной интеллектуальной и практической деятельности;

делать выбор, какое мнение принять – своё или другое, высказанное в ходе обсуждения;

выполнять работу в малых группах, осуществлять сотрудничество;

понимать особенности проектной деятельности, осуществлять под руководством учителя элементарную проектную деятельность в малых группах: разрабатывать замысел, искать пути его реализации, воплощать его в продукте, демонстрировать готовый продукт;

называть профессии людей, работающих в сфере обслуживания.

К концу обучения *в 3 классе* обучающийся получит следующие предметные результаты по отдельным темам программы по технологии:

понимать смысл понятий «чертёж развёртки», «канцелярский нож», «шило», «искусственный материал»;

выделять и называть характерные особенности изученных видов декоративно-прикладного искусства, профессии мастеров прикладного искусства (в рамках изученного);

узнавать и называть по характерным особенностям образцов или по описанию изученные и распространённые в крае ремёсла;

называть и описывать свойства наиболее распространённых изучаемых искусственных и синтетических материалов (бумага, металлы, текстиль и другие);

читать чертёж развёртки и выполнять разметку развёрток с помощью чертёжных инструментов (линейка, угольник, циркуль);

узнавать и называть линии чертежа (осевая и центровая);

безопасно пользоваться канцелярским ножом, шилом;

выполнять ригель;

выполнять соединение деталей и отделку изделия освоенными ручными строчками;

решать простейшие задачи технико-технологического характера по изменению вида и способа соединения деталей: на достраивание, придание новых свойств конструкции в соответствии с новыми (дополненными) требованиями, использовать комбинированные техники при изготовлении изделий в соответствии с технической или декоративно-художественной задачей;

понимать технологический и практический смысл различных видов соединений в технических объектах, простейшие способы достижения прочности конструкций, использовать их при решении простейших конструкторских задач;

конструировать и моделировать изделия из разных материалов и наборов «Конструктор» по заданным техническим, технологическим и декоративно-художественным условиям;

изменять конструкцию изделия по заданным условиям;

выбирать способ соединения и соединительный материал в зависимости от требований конструкции;

называть несколько видов информационных технологий и соответствующих способов передачи информации (из реального окружения обучающихся);

понимать назначение основных устройств персонального компьютера для ввода, вывода и обработки информации;

выполнять основные правила безопасной работы на компьютере;

использовать возможности компьютера и информационно-коммуникационных технологий для поиска необходимой информации при выполнении обучающих, творческих и проектных заданий;

выполнять проектные задания в соответствии с содержанием изученного материала на основе полученных знаний и умений.

К концу обучения **в 4 классе** обучающийся получит следующие предметные результаты по отдельным темам программы по технологии:

формировать общее представление о мире профессий, их социальном значении, о творчестве и творческих профессиях, о мировых достижениях в области техники и искусства (в рамках изученного), о наиболее значимых окружающих производствах;

на основе анализа задания самостоятельно организовывать рабочее место в зависимости от вида работы, осуществлять планирование трудового процесса;

самостоятельно планировать и выполнять практическое задание (практическую работу) с опорой на инструкционную (технологическую) карту или творческий замысел, при необходимости вносить коррективы в выполняемые действия;

понимать элементарные основы бытовой культуры, выполнять доступные действия по самообслуживанию и доступные виды домашнего труда;

выполнять более сложные виды работ и приёмы обработки различных материалов (например, плетение, шитьё и вышивание, тиснение по фольге), комбинировать различные способы в зависимости и от поставленной задачи, оформлять изделия и соединять детали освоенными ручными строчками;

выполнять символические действия моделирования, понимать и создавать простейшие виды технической документации (чертёж развёртки, эскиз, технический рисунок, схему) и выполнять по ней работу;

решать простейшие задачи рационализаторского характера по изменению конструкции изделия: на достраивание, придание новых свойств конструкции в связи с изменением функционального назначения изделия;

на основе усвоенных правил дизайна решать простейшие художественно-конструкторские задачи по созданию изделий с заданной функцией;

создавать небольшие тексты, презентации и печатные публикации с использованием изображений на экране компьютера, оформлять текст (выбор шрифта, размера, цвета шрифта, выравнивание абзаца);

работать с доступной информацией, работать в программах Word, Power Point;

решать творческие задачи, мысленно создавать и разрабатывать проектный замысел, осуществлять выбор средств и способов его практического воплощения, аргументированно представлять продукт проектной деятельности;

осуществлять сотрудничество в различных видах совместной деятельности, предлагать идеи для обсуждения, уважительно относиться к мнению товарищей, договариваться, участвовать в распределении ролей, координировать собственную работу в общем процессе.

3. Тематическое планирование с учетом программы воспитания с указанием академических часов, отводимых на освоение каждой темы учебного предмета и возможность использования по этой теме электронных (цифровых) образовательных ресурсов

1 КЛАСС

№ п/ п	Наименование разделов и тем программы	Количество часов			Электронные (цифровые) образовательные ресурсы
		Всего	Контрольные работы	Практические работы	

1	Природное и техническое окружение человека	2			http://nachalka.edu.ru/ РЭШ https://resh.edu.ru/ Ин- фоурок https://infourok.ru/ https://uchi.ru/ http://www.nachalka.com/biblioteka
2	Природные материалы. Свойства. Технологии обработки	5			http://nachalka.edu.ru/ РЭШ https://resh.edu.ru/ Ин- фоурок https://infourok.ru/ https://uchi.ru/ http://www.nachalka.com/biblioteka
3	Способы соединения природных материалов	1			http://nachalka.edu.ru/ РЭШ https://resh.edu.ru/ Ин- фоурок https://infourok.ru/ https://uchi.ru/ http://www.nachalka.com/biblioteka
4	Композиция в художественно-декоративных изделиях	2			http://nachalka.edu.ru/ РЭШ https://resh.edu.ru/ Ин- фоурок https://infourok.ru/ https://uchi.ru/ http://www.nachalka.com/biblioteka
5	Пластические массы. Свойства. Технология обработки	1			http://nachalka.edu.ru/ РЭШ https://resh.edu.ru/ Ин- фоурок https://infourok.ru/ https://uchi.ru/ http://www.nachalka.com/biblioteka
6	Изделие. Основа и детали изделия. Понятие «технология»	1			http://nachalka.edu.ru/ РЭШ https://resh.edu.ru/ Ин- фоурок https://infourok.ru/ https://uchi.ru/ http://www.nachalka.com/biblioteka
7	Получение различных форм деталей изделия из пластилина	2			http://nachalka.edu.ru/ РЭШ https://resh.edu.ru/ Ин- фоурок https://infourok.ru/ https://uchi.ru/ http://www.nachalka.com/biblioteka
8	Бумага. Ее основные свойства. Виды бумаги	1			http://nachalka.edu.ru/ РЭШ https://resh.edu.ru/ Ин- фоурок https://infourok.ru/ https://uchi.ru/ http://www.nachalka.com/biblioteka
9	Картон. Его основные свойства. Виды картона	1			http://nachalka.edu.ru/ РЭШ https://resh.edu.ru/ Ин- фоурок https://infourok.ru/ https://uchi.ru/ http://www.nachalka.com/biblioteka

10	Сгибание и складывание бумаги	3			http://nachalka.edu.ru/ РЭШ https://resh.edu.ru/ Ин-фоурок https://infourok.ru/ https://uchi.ru/ http://www.nachalka.com/biblioteka
11	Ножницы – режущий инструмент. Резание бумаги и тонкого картона ножницами. Понятие «конструкция»	3			http://nachalka.edu.ru/ РЭШ https://resh.edu.ru/ Ин-фоурок https://infourok.ru/ https://uchi.ru/ http://www.nachalka.com/biblioteka
12	Шаблон – приспособление. Разметка бумажных деталей по шаблону	5			http://nachalka.edu.ru/ РЭШ https://resh.edu.ru/ Ин-фоурок https://infourok.ru/ https://uchi.ru/ http://www.nachalka.com/biblioteka
13	Общее представление о тканях и нитках	1			http://nachalka.edu.ru/ РЭШ https://resh.edu.ru/ Ин-фоурок https://infourok.ru/ https://uchi.ru/ http://www.nachalka.com/biblioteka
14	Швейные иглы и приспособления	1			http://nachalka.edu.ru/ РЭШ https://resh.edu.ru/ Ин-фоурок https://infourok.ru/ https://uchi.ru/ http://www.nachalka.com/biblioteka
15	Варианты строчки прямого стежка (перевивы). Вышивка	3			http://nachalka.edu.ru/ РЭШ https://resh.edu.ru/ Ин-фоурок https://infourok.ru/ https://uchi.ru/ http://www.nachalka.com/biblioteka
16	Резервное время	1			
ОБЩЕЕ КОЛИЧЕСТВО ЧАСОВ ПО ПРОГРАММЕ		33	0	0	

2 КЛАСС

№ п/	Наименование разделов и	Количество часов			Электронные (цифровые)
		Всег	Контрольн	Практичес	

п	тем программы	о	ые работы	кие работы	образовательные ресурсы
1	Повторение и обобщение пройденного в первом классе	1			http://nachalka.edu.ru/ РЭШ https://resh.edu.ru/ Инфо-урок https://infourok.ru/ https://uchi.ru/ http://www.nachalka.com/biblioteka
2	Средства художественной выразительности (композиция, цвет, форма, размер, тон, светотень, симметрия) в работах мастеров	4			http://nachalka.edu.ru/ РЭШ https://resh.edu.ru/ Инфо-урок https://infourok.ru/ https://uchi.ru/ http://www.nachalka.com/biblioteka
3	Биговка. Сгибание тонкого картона и плотных видов бумаги	4			http://nachalka.edu.ru/ РЭШ https://resh.edu.ru/ Инфо-урок https://infourok.ru/ https://uchi.ru/ http://www.nachalka.com/biblioteka
4	Технология и технологические операции ручной обработки материалов (общее представление)	1			http://nachalka.edu.ru/ РЭШ https://resh.edu.ru/ Инфо-урок https://infourok.ru/ https://uchi.ru/ http://www.nachalka.com/biblioteka
5	Элементы графической грамоты	2			http://nachalka.edu.ru/ РЭШ https://resh.edu.ru/ Инфо-урок https://infourok.ru/ https://uchi.ru/ http://www.nachalka.com/biblioteka
6	Разметка прямоугольных деталей от двух прямых углов по	3			http://nachalka.edu.ru/ РЭШ https://resh.edu.ru/ Инфо-урок https://infourok.ru/ https://uchi.ru/ http://www.nachalka.com/biblioteka

	линейке				ioteka
7	Угольник – чертежный (контрольно-измерительный) инструмент. Разметка прямоугольных деталей по угольнику	1			http://nachalka.edu.ru/ РЭШ https://resh.edu.ru/ Инфо-урок https://infourok.ru/ https://uchi.ru/ http://www.nachalka.com/bibl ioteka
8	Циркуль – чертежный (контрольно-измерительный) инструмент. Разметка круглых деталей циркулем	2			http://nachalka.edu.ru/ РЭШ https://resh.edu.ru/ Инфо-урок https://infourok.ru/ https://uchi.ru/ http://www.nachalka.com/bibl ioteka
9	Подвижное и неподвижное соединение деталей. Соединение деталей изделия «щелевым замком»	5			http://nachalka.edu.ru/ РЭШ https://resh.edu.ru/ Инфо-урок https://infourok.ru/ https://uchi.ru/ http://www.nachalka.com/bibl ioteka
10	Машины на службе у человека	2			http://nachalka.edu.ru/ РЭШ https://resh.edu.ru/ Инфо-урок https://infourok.ru/ https://uchi.ru/ http://www.nachalka.com/bibl ioteka
11	Натуральные ткани. Основные свойства натуральных тканей	1			http://nachalka.edu.ru/ РЭШ https://resh.edu.ru/ Инфо-урок https://infourok.ru/ https://uchi.ru/ http://www.nachalka.com/bibl ioteka
12	Виды ниток. Их назначение, исполь-	1			http://nachalka.edu.ru/ РЭШ https://resh.edu.ru/ Инфо-урок https://infourok.ru/

	зование				https://uchi.ru/ http://www.nachalka.com/biblioteka
13	Технология изготовления швейных изделий. Лекало. Строчка косого стежка и ее варианты	6			http://nachalka.edu.ru/ РЭШ https://resh.edu.ru/ Инфоурок https://infourok.ru/ https://uchi.ru/ http://www.nachalka.com/biblioteka
14	Резервное время	1			
ОБЩЕЕ КОЛИЧЕСТВО ЧАСОВ ПО ПРОГРАММЕ		34	0	0	

3 КЛАСС

№ п/п	Наименование разделов и тем программы	Количество часов			Электронные (цифровые) образовательные ресурсы
		Всего	Контрольные работы	Практические работы	
1	Повторение и обобщение пройденного во втором классе	1			http://nachalka.edu.ru/ РЭШ https://resh.edu.ru/ Инфоурок https://infourok.ru/ https://uchi.ru/ http://www.nachalka.com/biblioteka
2	Информационно-коммуникативные технологии	3			http://nachalka.edu.ru/ РЭШ https://resh.edu.ru/ Инфоурок https://infourok.ru/ https://uchi.ru/ http://www.nachalka.com/biblioteka
3	Способы получения объемных рельефных форм и изображений (технология обработки пластических масс, креповой бумаги)	4			http://nachalka.edu.ru/ РЭШ https://resh.edu.ru/ Инфоурок https://infourok.ru/ https://uchi.ru/ http://www.nachalka.com/biblioteka
4	Способы получения объ-	1			http://nachalka.edu.ru/ РЭШ https://resh.edu.ru/ Инфоурок https://infourok.ru/

	емных рельефных форм и изображений Фольга. Технология обработки фольги				https://uchi.ru/ http://www.nachalka.com/biblioteka
5	Архитектура и строительство. Гофрокартон. Его строение свойства, сферы использования	1			http://nachalka.edu.ru/ РЭШ https://resh.edu.ru/ Инфоурок https://infourok.ru/ https://uchi.ru/ http://www.nachalka.com/biblioteka
6	Объемные формы деталей и изделий. Развертка. Чертеж развертки	6			http://nachalka.edu.ru/ РЭШ https://resh.edu.ru/ Инфоурок https://infourok.ru/ https://uchi.ru/ http://www.nachalka.com/biblioteka
7	Технологии обработки текстильных материалов	4			http://nachalka.edu.ru/ РЭШ https://resh.edu.ru/ Инфоурок https://infourok.ru/ https://uchi.ru/ http://www.nachalka.com/biblioteka
8	Пришивание пуговиц. Ремонт одежды	3			http://nachalka.edu.ru/ РЭШ https://resh.edu.ru/ Инфоурок https://infourok.ru/ https://uchi.ru/ http://www.nachalka.com/biblioteka
9	Современные производства и профессии	4			http://nachalka.edu.ru/ РЭШ https://resh.edu.ru/ Инфоурок https://infourok.ru/ https://uchi.ru/ http://www.nachalka.com/biblioteka
10	Подвижное и неподвижное соединение деталей из деталей наборов типа «Конструктор». Конструирование изделий из разных	6			http://nachalka.edu.ru/ РЭШ https://resh.edu.ru/ Инфоурок https://infourok.ru/ https://uchi.ru/ http://www.nachalka.com/biblioteka

	материалов				
11	Резервное время	1			
ОБЩЕЕ КОЛИЧЕСТВО ЧАСОВ ПО ПРОГРАММЕ		34	0	0	

4 КЛАСС

№ п/п	Наименование разделов и тем программы	Количество часов			Электронные (цифровые) образовательные ресурсы
		Всего	Контрольные работы	Практические работы	
1	Повторение и обобщение изученного в третьем классе	1			http://nachalka.edu.ru/ РЭШ https://resh.edu.ru/ Инфоурок https://infourok.ru/ https://uchi.ru/ http://www.nachalka.com/biblioteka
2	Информационно-коммуникативные технологии	3			http://nachalka.edu.ru/ РЭШ https://resh.edu.ru/ Инфоурок https://infourok.ru/ https://uchi.ru/ http://www.nachalka.com/biblioteka
3	Конструирование робототехнических моделей	5			http://nachalka.edu.ru/ РЭШ https://resh.edu.ru/ Инфоурок https://infourok.ru/ https://uchi.ru/ http://www.nachalka.com/biblioteka
4	Конструирование сложных изделий из бумаги и картона	5			http://nachalka.edu.ru/ РЭШ https://resh.edu.ru/ Инфоурок https://infourok.ru/ https://uchi.ru/ http://www.nachalka.com/biblioteka
5	Конструирование объемных изделий из разверток	3			http://nachalka.edu.ru/ РЭШ https://resh.edu.ru/ Инфоурок https://infourok.ru/ https://uchi.ru/ http://www.nachalka.com/biblioteka
6	Интерьеры разных времен. Декор интерьера	3			http://nachalka.edu.ru/ РЭШ https://resh.edu.ru/ Инфоурок https://infourok.ru/ https://uchi.ru/ http://www.nachalka.com/biblioteka

7	Синтетические материалы	5			http://nachalka.edu.ru/ РЭШ https://resh.edu.ru/ Инфоурок https://infourok.ru/ https://uchi.ru/ http://www.nachalka.com/biblioteka
8	История одежды и текстильных материалов	5			http://nachalka.edu.ru/ РЭШ https://resh.edu.ru/ Инфоурок https://infourok.ru/ https://uchi.ru/ http://www.nachalka.com/biblioteka
9	Подвижные способы соединения деталей усложненных конструкций	3			http://nachalka.edu.ru/ РЭШ https://resh.edu.ru/ Инфоурок https://infourok.ru/ https://uchi.ru/ http://www.nachalka.com/biblioteka
10	Подвижные способы соединения деталей усложненных конструкций	1			http://nachalka.edu.ru/ РЭШ https://resh.edu.ru/ Инфоурок https://infourok.ru/ https://uchi.ru/ http://www.nachalka.com/biblioteka
ОБЩЕЕ КОЛИЧЕСТВО ЧАСОВ ПО ПРОГРАММЕ		34	0	0	

4. ПОУРОЧНОЕ ПЛАНИРОВАНИЕ

1 КЛАСС

№ п/ п	Тема урока	Количество часов			Дата изучения	Электронные цифровые образовательные ресурсы
		Все го	Контрольные работы	Практические работы		
1	Мир вокруг нас (природный и рукотворный)	1				http://nachalka.edu.ru/ РЭШ https://resh.edu.ru/ Инфоурок https://infourok.ru/ https://uchi.ru/ http://www.nachalka.com/biblioteka
2	Техника на службе человека (в воздухе, на земле и на воде)	1				http://nachalka.edu.ru/ РЭШ https://resh.edu.ru/ Инфоурок https://infourok.ru/ https://uchi.ru/ http://www.nachalka.com/biblioteka

3	Природа и творчество. Природные материалы	1				http://nachalka.edu.ru/ РЭШ https://resh.edu.ru/ Инфоурок https://infourok.ru/ https://uchi.ru/ http://www.nachalka.com/biblioteka
4	Сбор листьев и способы их засушивания	1				http://nachalka.edu.ru/ РЭШ https://resh.edu.ru/ Инфоурок https://infourok.ru/ https://uchi.ru/ http://www.nachalka.com/biblioteka
5	Семена разных растений. Составление композиций из семян	1				http://nachalka.edu.ru/ РЭШ https://resh.edu.ru/ Инфоурок https://infourok.ru/ https://uchi.ru/ http://www.nachalka.com/biblioteka
6	Объемные природные материалы (шишки, жёлуди, каштаны). Конструирование объемных изделий из них	1				http://nachalka.edu.ru/ РЭШ https://resh.edu.ru/ Инфоурок https://infourok.ru/ https://uchi.ru/ http://www.nachalka.com/biblioteka
7	Объемные природные материалы (шишки, жёлуди, каштаны). Конструирование объемных изделий из них	1				http://nachalka.edu.ru/ РЭШ https://resh.edu.ru/ Инфоурок https://infourok.ru/ https://uchi.ru/ http://www.nachalka.com/biblioteka
8	Способы соединения природных материалов	1				http://nachalka.edu.ru/ РЭШ https://resh.edu.ru/ Инфоурок https://infourok.ru/ https://uchi.ru/ http://www.nachalka.com/biblioteka
9	Понятие «компози-	1				http://nachalka.edu.ru/ РЭШ https://resh.edu.ru/ Инфоурок

	ция». Центровая композиция. Точечное наклеивание листьев					https://infourok.ru/ https://uchi.ru/ http://www.nachalka.com/biblioteka
10	«Орнамент». Разновидности композиций, Композиция в полосе	1				http://nachalka.edu.ru/ РЭШ https://resh.edu.ru/ Инфоурок https://infourok.ru/ https://uchi.ru/ http://www.nachalka.com/biblioteka
11	Материалы для лепки (пластилин, пластические массы)	1				http://nachalka.edu.ru/ РЭШ https://resh.edu.ru/ Инфоурок https://infourok.ru/ https://uchi.ru/ http://www.nachalka.com/biblioteka
12	Изделие. Основа и детали изделия. Понятие «технология»	1				http://nachalka.edu.ru/ РЭШ https://resh.edu.ru/ Инфоурок https://infourok.ru/ https://uchi.ru/ http://www.nachalka.com/biblioteka
13	Формообразование деталей изделия из пластилина	1				http://nachalka.edu.ru/ РЭШ https://resh.edu.ru/ Инфоурок https://infourok.ru/ https://uchi.ru/ http://www.nachalka.com/biblioteka
14	Объемная композиция. Групповая творческая работа – проект («Аквариум», «Морские обитатели»)	1				http://nachalka.edu.ru/ РЭШ https://resh.edu.ru/ Инфоурок https://infourok.ru/ https://uchi.ru/ http://www.nachalka.com/biblioteka
15	Бумага. Ее основные свойства. Виды бумаги	1				http://nachalka.edu.ru/ РЭШ https://resh.edu.ru/ Инфоурок https://infourok.ru/ https://uchi.ru/ http://www.nachalka.com/biblioteka
16	Картон. Его основные	1				

	свойства. Виды карто- на					
17	Сгибание и складывание бумаги. (Составление композиций из несложной сложенной детали)	1				http://nachalka.edu.ru/ РЭШ https://resh.edu.ru/ Инфоурок https://infourok.ru/ https://uchi.ru/ http://www.nachalka.com/biblioteka
18	Сгибание и складывание бумаги (Основные формы оригами и их преобразование)	1				http://nachalka.edu.ru/ РЭШ https://resh.edu.ru/ Инфоурок https://infourok.ru/ https://uchi.ru/ http://www.nachalka.com/biblioteka
19	Складывание бумажной детали гармошкой	1				http://nachalka.edu.ru/ РЭШ https://resh.edu.ru/ Инфоурок https://infourok.ru/ https://uchi.ru/ http://www.nachalka.com/biblioteka
20	Режущий инструмент ножницы. Их назначение, конструкция. Правила пользования	1				http://nachalka.edu.ru/ РЭШ https://resh.edu.ru/ Инфоурок https://infourok.ru/ https://uchi.ru/ http://www.nachalka.com/biblioteka
21	Приемы резания ножницами по прямой, кривой и ломаной линиям	1				http://nachalka.edu.ru/ РЭШ https://resh.edu.ru/ Инфоурок https://infourok.ru/ https://uchi.ru/ http://www.nachalka.com/biblioteka
22	Резаная аппликация	1				http://nachalka.edu.ru/ РЭШ https://resh.edu.ru/ Инфоурок https://infourok.ru/ https://uchi.ru/ http://www.nachalka.com/biblioteka
23	Шаблон – приспособ-	1				http://nachalka.edu.ru/ РЭШ https://resh.edu.ru/ Инфоурок

	ление для разметки деталей. Разметка по шаблону					https://infourok.ru/ https://uchi.ru/ http://www.nachalka.com/biblioteka
24	Разметка по шаблону и вырезание нескольких деталей из бумаги	1				http://nachalka.edu.ru/ РЭШ https://resh.edu.ru/ Инфоурок https://infourok.ru/ https://uchi.ru/ http://www.nachalka.com/biblioteka
25	Преобразование правильных форм в неправильные	1				http://nachalka.edu.ru/ РЭШ https://resh.edu.ru/ Инфоурок https://infourok.ru/ https://uchi.ru/ http://www.nachalka.com/biblioteka
26	Составление композиций из деталей разных форм	1				
27	Изготовление деталей по шаблону из тонкого картона	1				http://nachalka.edu.ru/ РЭШ https://resh.edu.ru/ Инфоурок https://infourok.ru/ https://uchi.ru/ http://www.nachalka.com/biblioteka
28	Общее представление о тканях и нитках	1				http://nachalka.edu.ru/ РЭШ https://resh.edu.ru/ Инфоурок https://infourok.ru/ https://uchi.ru/ http://www.nachalka.com/biblioteka
29	Швейные иглы и приспособления. Назначение. Правила обращения. Строчка прямого стежка	1				http://nachalka.edu.ru/ РЭШ https://resh.edu.ru/ Инфоурок https://infourok.ru/ https://uchi.ru/ http://www.nachalka.com/biblioteka
30	Вышивка – способ отделки изделий. Мереж-	1				http://nachalka.edu.ru/ РЭШ https://resh.edu.ru/ Инфоурок https://infourok.ru/ https://uchi.ru/

	ка (осыпание края заготовки из ткани)					http://www.nachalka.com/biblioteka
31	Строчка прямого стежка, ее варианты – перевивы	1				http://nachalka.edu.ru/ РЭШ https://resh.edu.ru/ Инфоурок https://infourok.ru/ https://uchi.ru/ http://www.nachalka.com/biblioteka
32	Отделка швейного изделия (салфетки, закладки) строчками прямого стежка	1				http://nachalka.edu.ru/ РЭШ https://resh.edu.ru/ Инфоурок https://infourok.ru/ https://uchi.ru/ http://www.nachalka.com/biblioteka
33	Резервный урок	1				
ОБЩЕЕ КОЛИЧЕСТВО ЧАСОВ ПО ПРОГРАММЕ		33	0	0		

2 КЛАСС

№ п/п	Тема урока	Количество часов			Дата изучения	Электронные цифровые образовательные ресурсы
		Всего	контрольные работы	практические работы		
1	Повторение и обобщение пройденного в первом классе	1				http://schoolcollection.edu.ru Видеоуроки, презентации
2	Средства художественной выразительности: цвет, форма, размер. Общее представление	1				http://schoolcollection.edu.ru Видеоуроки, презентации
3	Средства художественной выразитель-	1				http://schoolcollection.edu.ru Видеоуроки, презента-

	ности: цвет в композиции					ции
4	Виды цветочных композиций (центральная, вертикальная, горизонтальная)	1				http://schoolcollection.edu.ru Видеоуроки, презентации
5	Светотень. Способы ее получения формованием белых бумажных деталей	1				http://schoolcollection.edu.ru Видеоуроки, презентации
6	Биговка – способ сгибания тонкого картона и плотных видов бумаги	1				http://schoolcollection.edu.ru Видеоуроки, презентации
7	Биговка по кривым линиям	1				Ресурсов: http://schoolcollection.edu.ru Видеоуроки, презентации
8	Изготовление сложных выпуклых форм на деталях из тонкого картона и плотных видов бумаги	1				http://schoolcollection.edu.ru Видеоуроки, презентации
9	Конструирование складной открытки со вставкой	1				http://schoolcollection.edu.ru Видеоуроки, презентации
10	Технология и технологические операции ручной обработки материалов (общее представление)	1				http://schoolcollection.edu.ru Видеоуроки, презентации
11	Линейка – чертежный (контрольно-измерительный) инструмент. Понятие «чертеж». Линии чертежа (основная толстая, тонкая, штрих и два пунктира)	1				http://schoolcollection.edu.ru Видеоуроки, презентации
12	Понятие «чертеж». Линии чертежа (основная толстая, тонкая, штрих и два пунк-	1				http://schoolcollection.edu.ru Видеоуроки, презентации

	тира)					
13	Разметка прямоугольных деталей от двух прямых углов по линейке	1				http://schoolcollection.edu.ru Видеоуроки, презентации
14	Конструирование усложненных изделий из полос бумаги	1				http://schoolcollection.edu.ru Видеоуроки, презентации
15	Конструирование усложненных изделий из полос бумаги	1				http://schoolcollection.edu.ru Видеоуроки, презентации
16	Угольник – чертежный (контрольно-измерительный) инструмент. Разметка прямоугольных деталей по угольнику	1				Единая коллекция Цифровых Образовательных http://schoolcollection.edu.ru Видеоуроки, презентации
17	Циркуль. Его назначение, конструкция, приемы работы. Круг, окружность, радиус	1				http://schoolcollection.edu.ru Видеоуроки, презентации
18	Чертеж круга. Деление круглых деталей на части. Получение секторов из круга	1				http://schoolcollection.edu.ru Видеоуроки, презентации
19	Подвижное и соединение деталей. Шарнир. Соединение деталей на шпильку	1				http://schoolcollection.edu.ru Видеоуроки, презентации
20	Подвижное соединение деталей шарнирно проволоку	1				http://schoolcollection.edu.ru Видеоуроки, презентации
21	Шарнирный механизм по типу игрушки-дергунчик	1				http://schoolcollection.edu.ru Видеоуроки, презентации
22	«Щелевой замок» - способ разъемного соединения деталей	1				http://schoolcollection.edu.ru Видеоуроки, презентации
23	Разъемное соединение вращающихся деталей (пропеллер)	1				http://schoolcollection.edu.ru Видеоуроки, презентации
24	Транспорт и машины специального назначения	1				http://schoolcollection.edu.ru Видеоуроки, презента-

	ния					ции
25	Макет автомобиля	1				http://schoolcollection.edu.ru Видеоуроки, презентации
26	Натуральные ткани, трикотажное полотно, нетканые материалы	1				http://schoolcollection.edu.ru Видеоуроки, презентации
27	Виды ниток. Их назначение, использование	1				http://schoolcollection.edu.ru Видеоуроки, презентации
28	Строчка косого стежка. Назначение. Безузелковое закрепление нитки на ткани. Зашивания разреза	1				http://schoolcollection.edu.ru Видеоуроки, презентации
29	Разметка и выкраивание прямоугольного швейного изделия. Отделка вышивкой	1				http://schoolcollection.edu.ru Видеоуроки, презентации
30	Сборка, сшивание швейного изделия	1				http://schoolcollection.edu.ru Видеоуроки, презентации
31	Лекало. Разметка и выкраивание деталей швейного изделия по лекалу	1				http://schoolcollection.edu.ru Видеоуроки, презентации
32	Изготовление швейного изделия с отделкой вышивкой	1				http://schoolcollection.edu.ru Видеоуроки, презентации
33	Изготовление швейного изделия с отделкой вышивкой	1				http://schoolcollection.edu.ru Видеоуроки, презентации
34	Промежуточная аттестация..Защита творческого проекта.	1				

3 КЛАСС

№ п/п	Тема урока	Количество часов			Дата изучения	Электронные цифровые образовательные ресурсы
		Все го	Контроль ные работы	Практические работы		
1	Повторение	1				Библиотека ЦОК

	и обобщение пройденного во втором классе					https://m.edsoo.ru/7f411bf8
2	Знакомимся с компьютером. Назначение, основные устройства	1				Библиотека ЦОК https://m.edsoo.ru/7f411bf8
3	Компьютер – твой помощник. Запоминающие устройства – носители информации	1				Библиотека ЦОК https://m.edsoo.ru/7f411bf8
4	Работа с текстовой программой	1				Библиотека ЦОК https://m.edsoo.ru/7f411bf8
5	Как работает скульптор. Скульптуры разных времен и народов	1				Библиотека ЦОК https://m.edsoo.ru/7f411bf8
6	Рельеф. Придание поверхности фактуры и объема	1				Библиотека ЦОК https://m.edsoo.ru/7f411bf8
7	Как работает художник-декоратор. Материалы художника, художественные технологии	1				Библиотека ЦОК https://m.edsoo.ru/7f411bf8
8	Свойства креповой бумаги. Способы получения объем-	1				Библиотека ЦОК https://m.edsoo.ru/7f411bf8

	ных форм					
9	Способы получения объемных рельефных форм и изображений Фольга. Технология обработки фольги	1				Библиотека ЦОК https://m.edsoo.ru/7f411bf8
10	Архитектура и строительство. Гофрокартон. Его строение свойства, сферы использования	1				Библиотека ЦОК https://m.edsoo.ru/7f411bf8
11	Плоские и объемные формы деталей и изделий. Развертка. Чертеж развертки. Рицовка	1				Библиотека ЦОК https://m.edsoo.ru/7f411bf8
12	Плоские и объемные формы деталей и изделий. Развертка. Чертеж развертки. Рицовка	1				Библиотека ЦОК https://m.edsoo.ru/7f411bf8
13	Развертка коробки с крышкой	1				Библиотека ЦОК https://m.edsoo.ru/7f411bf8
14	[Оклеивание деталей коробки с крышкой]]	1				Библиотека ЦОК https://m.edsoo.ru/7f411bf8
15	Конструиров	1				Библиотека ЦОК

	ание сложных разверток					https://m.edsoo.ru/7f411bf8
16	Конструирование сложных разверток	1				Библиотека ЦОК https://m.edsoo.ru/7f411bf8
17	Строчка ко- сого стежка (крестик, стебельча- тая). Узелко- вое закреп- ление нитки на ткани. Изготовлени е швейного изделия	1				Библиотека ЦОК https://m.edsoo.ru/7f411bf8
18	Строчка ко- сого стежка (крестик, стебельча- тая). Узелко- вое закреп- ление нитки на ткани. Изготовлени е швейного изделия	1				Библиотека ЦОК https://m.edsoo.ru/7f411bf8
19	Строчка пе- тельного стежка и ее варианты. Изготовлени е многодеталь ного швейного изделия	1				Библиотека ЦОК https://m.edsoo.ru/7f411bf8
20	Строчка пе- тельного стежка и ее варианты. Изготовлени	1				Библиотека ЦОК https://m.edsoo.ru/7f411bf8

	е многодеталь ного швейного изделия					
21	Пришивание пуговиц. Ремонт одежды	1				Библиотека ЦОК https://m.edsoo.ru/7f411bf8
22	Конструиро- вание и изго- товление из- делия (из не- тканого по- лотна) с от- делкой пуго- вицей	1				Библиотека ЦОК https://m.edsoo.ru/7f411bf8
23	Проект. Кол- лективное дидактиче- ское пособие для обучения счету (с за- стежками на пуговицы)	1				Библиотека ЦОК https://m.edsoo.ru/7f411bf8
24	История швейной машины. Способ изго- товления из- делий из тонкого три- котажа стяж- кой	1				Библиотека ЦОК https://m.edsoo.ru/7f411bf8
25	История швейной машины. Способ изго- товления из- делий из тонкого три- котажа стяж- кой	1				Библиотека ЦОК https://m.edsoo.ru/7f411bf8
26	Пришивание	1				Библиотека ЦОК

	бусины на швейное изделие					https://m.edsoo.ru/7f411bf8
27	Пришивание бусины на швейное изделие	1				Библиотека ЦОК https://m.edsoo.ru/7f411bf8
28	Подвижное и неподвижное соединение деталей из деталей наборов типа «Конструктор»	1				Библиотека ЦОК https://m.edsoo.ru/7f411bf8
29	Проект «Военная техника»	1				Библиотека ЦОК https://m.edsoo.ru/7f411bf8
30	Конструирование макета робота	1				Библиотека ЦОК https://m.edsoo.ru/7f411bf8
31	Конструирование игрушки-марионетки	1				Библиотека ЦОК https://m.edsoo.ru/7f411bf8
32	Механизм устойчивого равновесия (кукла-неваляшка)	1				Библиотека ЦОК https://m.edsoo.ru/7f411bf8
33	Конструирование игрушки из носка или перчатки	1				Библиотека ЦОК https://m.edsoo.ru/7f411bf8
34	Промежуточная аттестация. Защита проектов	1		1		Библиотека ЦОК https://m.edsoo.ru/7f411bf8
ОБЩЕЕ КОЛИЧЕСТВО ЧАСОВ ПО ПРОГРАММЕ		34	0	1		

4 КЛАСС

№ п/ п	Тема урока	Количество часов			Дата изуче ния	Электронные цифровые образовательны е ресурсы
		Все го	Контроль ные работы	Практичес кие работы		
1	Повторение и обобщение изученного в третьем классе	1			06.09	http://school- col- lec- tion.edu.ru/catalog
2	Информация. Интернет	1			13.09	http://school- col- lec- tion.edu.ru/catalog
3	Графический редактор	1			20.09	http://school- col- lec- tion.edu.ru/catalog
4	Проектное задание по истории развития техники	1			27.09	http://school- col- lec- tion.edu.ru/catalog
5	Робототехника . Виды роботов	1				http://school- col- lec- tion.edu.ru/catalog
6	Конструирование робота. Преобразование конструкции робота	1				http://school- col- lec- tion.edu.ru/catalog
7	Электронные устройства. Контроллер, двигатель	1				http://school- col- lec- tion.edu.ru/catalog
8	Программирование робота	1				http://school- col- lec- tion.edu.ru/catalog
9	Испытания и презентация робота	1				http://school- col- lec- tion.edu.ru/catalog
10	Конструирование сложной открытки	1				http://school- col- lec- tion.edu.ru/catalog
11	Конструирование	1				http://school- col-

	ние папки-футляра					lection.edu.ru/catalog
12	Конструирование альбома (например, альбом класса)	1				http://school-collection.edu.ru/catalog
13	Конструирование объемного изделия военной тематики	1				http://school-collection.edu.ru/catalog
14	Конструирование объемного изделия – подарок женщине, девочке	1				http://school-collection.edu.ru/catalog
15	Изменение форм деталей объемных изделий. Изменение размеров деталей развертки (упаковки)	1				http://school-collection.edu.ru/catalog
16	Построение развертки с помощью линейки и циркуля (пирамида)	1				http://school-collection.edu.ru/catalog
17	Развертка многогранной пирамиды циркулем	1				http://school-collection.edu.ru/catalog
18	Декор интерьера. Художественная техника декупаж	1				http://school-collection.edu.ru/catalog
19	Природные мотивы в декоре интерьера	1				http://school-collection.edu.ru/catalog
20	Конструиро-	1				http://school-collection.edu.ru/catalog

	вание и моделирование изделий из различных материалов. Подвижное соединение деталей на проволоку (толстую нитку)					lec-tion.edu.ru/catalog
21	Полимеры. Виды полимерных материалов, их свойства	1				http://school-collection.edu.ru/catalog
22	Технология обработки полимерных материалов (на выбор, например)	1				http://school-collection.edu.ru/catalog
23	Конструирование сложных форм из пластиковых трубочек	1				http://school-collection.edu.ru/catalog
24	Конструирование объемных геометрических конструкций из разных материалов	1				http://school-collection.edu.ru/catalog
25	Синтетические ткани. Их свойства	1				http://school-collection.edu.ru/catalog
26	Мода, одежда и ткани разных времен. Ткани натурального и искусственного происхожде-	1				http://school-collection.edu.ru/catalog

	ния					
27	Способ драпировки тканей. Исторический костюм	1				http://school-collection.edu.ru/catalog
28	Одежда народов России. Составные части костюмов и платьев, их конструктивные и декоративные особенности	1				http://school-collection.edu.ru/catalog
29	Строчка крестообразного стежка. Строчка петлеобразного стежка. Аксессуары в одежде	1				http://school-collection.edu.ru/catalog
30	Строчка крестообразного стежка. Строчка петлеобразного стежка. Аксессуары в одежде	1				http://school-collection.edu.ru/catalog
31	Конструкция «пружина» из полос картона или металлических деталей наборов типа «Конструктор»	1				http://school-collection.edu.ru/catalog
32	Качающиеся конструкции	1				http://school-collection.edu.ru/catalog
33	Промежуточная аттестация.	1				http://school-collection.edu.ru/catalog

	Защита проектов.					tion.edu.ru/catalog
34	Качающиеся конструкции	1				http://school-collection.edu.ru/catalog
ОБЩЕЕ КОЛИЧЕСТВО ЧАСОВ ПО ПРОГРАММЕ		34	0	0		

2.1.10. РАБОЧАЯ ПРОГРАММА ПО ФИЗИЧЕСКОЙ КУЛЬТУРЕ

СОДЕРЖАНИЕ УЧЕБНОГО ПРЕДМЕТА

1 КЛАСС

Знания о физической культуре

Понятие «физическая культура» как занятия физическими упражнениями и спортом по укреплению здоровья, физическому развитию и физической подготовке. Связь физических упражнений с движениями животных и трудовыми действиями древних людей.

Способы самостоятельной деятельности

Режим дня и правила его составления и соблюдения.

Физическое совершенствование

Оздоровительная физическая культура

Гигиена человека и требования к проведению гигиенических процедур. Осанка и комплексы упражнений для правильного её развития. Физические упражнения для физкультминуток и утренней зарядки.

Спортивно-оздоровительная физическая культура

Правила поведения на уроках физической культуры, подбора одежды для занятий в спортивном зале и на открытом воздухе.

Гимнастика с основами акробатики

Исходные положения в физических упражнениях: стойки, упоры, седы, положения лёжа. Строевые упражнения: построение и перестроение в одну и две шеренги, стоя на месте, повороты направо и налево, передвижение в колонне по одному с равномерной скоростью.

Гимнастические упражнения: стилизованные способы передвижения ходьбой и бегом, упражнения с гимнастическим мячом и гимнастической скакалкой, стилизованные гимнастические прыжки.

Акробатические упражнения: подъём туловища из положения лёжа на спине и животе, подъём ног из положения лёжа на животе, сгибание рук в

положении упор лёжа, прыжки в группировке, толчком двумя ногами, прыжки в упоре на руки, толчком двумя ногами.

Лыжная подготовка

Переноска лыж к месту занятия. Основная стойка лыжника. Передвижение на лыжах ступающим шагом (без палок). Передвижение на лыжах скользящим шагом (без палок).

Лёгкая атлетика

Равномерная ходьба и равномерный бег. Прыжки в длину и высоту с места толчком двумя ногами, в высоту с прямого разбега.

Подвижные и спортивные игры

Считалки для самостоятельной организации подвижных игр.

Прикладно-ориентированная физическая культура

Развитие основных физических качеств средствами спортивных и подвижных игр. Подготовка к выполнению нормативных требований комплекса ГТО.

2 КЛАСС

Знания о физической культуре

Из истории возникновения физических упражнений и первых соревнований. Зарождение Олимпийских игр древности.

Способы самостоятельной деятельности

Физическое развитие и его измерение. Физические качества человека: сила, быстрота, выносливость, гибкость, координация и способы их измерения. Составление дневника наблюдений по физической культуре.

Физическое совершенствование

Оздоровительная физическая культура

Закаливание организма обтиранием. Составление комплекса утренней зарядки и физкультминутки для занятий в домашних условиях.

Спортивно-оздоровительная физическая культура

Гимнастика с основами акробатики

Правила поведения на занятиях гимнастикой и акробатикой. Строевые команды в построении и перестроении в одну шеренгу и колонну по одному; при поворотах направо и налево, стоя на месте и в движении. Передвижение в колонне по одному с равномерной и изменяющейся скоростью движения.

Упражнения разминки перед выполнением гимнастических упражнений. Прыжки со скакалкой на двух ногах и поочередно на правой и левой ноге на месте. Упражнения с гимнастическим мячом: подбрасывание, перекаты и наклоны с мячом в руках. Танцевальный хороводный шаг, танец галоп.

Лыжная подготовка

Правила поведения на занятиях лыжной подготовкой. Упражнения на лыжах: передвижение двухшажным попеременным ходом, спуск с небольшого склона в основной стойке, торможение лыжными палками на учебной трассе и падением на бок во время спуска.

Лёгкая атлетика

Правила поведения на занятиях лёгкой атлетикой. Броски малого мяча в неподвижную мишень разными способами из положения стоя, сидя и лёжа. Разнообразные сложно-координированные прыжки толчком одной ногой и двумя ногами с места, в движении в разных направлениях, с разной амплитудой и траекторией полёта. Прыжок в высоту с прямого разбега. Ходьба по гимнастической скамейке с изменением скорости и направления движения. Беговые сложно-координационные упражнения: ускорения из разных исходных положений, змейкой, по кругу, обеганием предметов, с преодолением небольших препятствий.

Подвижные игры

Подвижные игры с техническими приёмами спортивных игр (баскетбол, футбол).

Прикладно-ориентированная физическая культура

Подготовка к соревнованиям по комплексу ГТО. Развитие основных физических качеств средствами подвижных и спортивных игр.

3 КЛАСС

Знания о физической культуре

Из истории развития физической культуры у древних народов, населявших территорию России. История появления современного спорта.

Способы самостоятельной деятельности

Виды физических упражнений, используемых на уроках физической культуры: общеразвивающие, подготовительные, соревновательные, их отличительные признаки и предназначение. Способы измерения пульса на занятиях физической культурой (наложение руки под грудь). Дозировка нагрузки при развитии физических качеств на уроках физической культуры. Дозирование физических упражнений для комплексов физкультминутки и утренней зарядки. Составление графика занятий по развитию физических качеств на учебный год.

Физическое совершенствование

Оздоровительная физическая культура

Закаливание организма при помощи обливания под душем. Упражнения дыхательной и зрительной гимнастики, их влияние на восстановление организма после умственной и физической нагрузки.

Спортивно-оздоровительная физическая культура.

Гимнастика с основами акробатики

Строевые упражнения в движении противоходом, перестроении из колонны по одному в колонну по три, стоя на месте и в движении. Упражнения в лазании по канату в три приёма. Упражнения на гимнастической скамейке в передвижении стилизованными способами ходьбы: вперёд, назад, с высоким подниманием колен и изменением положения рук, приставным шагом правым и левым боком. Передвижения по наклонной гимнастической скамейке: равномерной ходьбой с поворотом в разные стороны и движением руками, приставным шагом правым и левым боком.

Упражнения в передвижении по гимнастической стенке: ходьба приставным шагом правым и левым боком по нижней жерди, лазанье разноимённым способом. Прыжки через скакалку с изменяющейся скоростью вращения на двух ногах и поочерёдно на правой и левой ноге, прыжки через скакалку назад с равномерной скоростью.

Ритмическая гимнастика: стилизованные наклоны и повороты туловища с изменением положения рук, стилизованные шаги на месте в сочетании с движением рук, ног и туловища. Упражнения в танцах галоп и полька.

Лёгкая атлетика

Прыжок в длину с разбега, способом согнув ноги. Броски набивного мяча из-за головы в положении сидя и стоя на месте. Беговые упражнения скоростной и координационной направленности: челночный бег, бег с преодолением препятствий, с ускорением и торможением, максимальной скоростью на дистанции 30 м.

Лыжная подготовка

Передвижение одновременным двухшажным ходом. Упражнения в поворотах на лыжах переступанием стоя на месте и в движении. Торможение плугом.

Плавательная подготовка.

Правила поведения в бассейне. Виды современного спортивного плавания: кроль на груди и спине, брас. Упражнения ознакомительного плавания: передвижение по дну ходьбой и прыжками, погружение в воду и всплытие, скольжение на воде. Упражнения в плавании кролем на груди.

Подвижные и спортивные игры

Подвижные игры на точность движений с приёмами спортивных игр и лыжной подготовки. Баскетбол: ведение баскетбольного мяча, ловля и передача баскетбольного мяча. Волейбол: прямая нижняя подача, приём и передача мяча снизу двумя руками на месте и в движении. Футбол: ведение футбольного мяча, удар по неподвижному футбольному мячу.

Прикладно-ориентированная физическая культура.

Развитие основных физических качеств средствами базовых видов спорта. Подготовка к выполнению нормативных требований комплекса ГТО.

4 КЛАСС

Знания о физической культуре

Из истории развития физической культуры в России. Развитие национальных видов спорта в России.

Способы самостоятельной деятельности

Физическая подготовка. Влияние занятий физической подготовкой на работу организма. Регулирование физической нагрузки по пульсу на самостоятельных занятиях физической подготовкой. Определение тяжести нагрузки на самостоятельных занятиях физической подготовкой по внешним признакам и самочувствию. Определение возрастных особенностей физического развития и физической подготовленности посредством регулярного наблюдения. Оказание первой помощи при травмах во время самостоятельных занятий физической культурой.

Физическое совершенствование

Оздоровительная физическая культура

Оценка состояния осанки, упражнения для профилактики её нарушения (на расслабление мышц спины и профилактику сутулости). Упражнения для снижения массы тела за счёт упражнений с высокой активностью работы больших мышечных групп. Закаливающие процедуры: купание в естественных водоёмах, солнечные и воздушные процедуры.

Спортивно-оздоровительная физическая культура

Гимнастика с основами акробатики

Предупреждение травматизма при выполнении гимнастических и акробатических упражнений. Акробатические комбинации из хорошо освоенных упражнений. Опорный прыжок через гимнастического козла с разбега способом напрыгивания. Упражнения на низкой гимнастической перекладине: висы и упоры, подъём переворотом. Упражнения в танце «Летка-енка».

Лёгкая атлетика

Предупреждение травматизма во время выполнения легкоатлетических упражнений. Прыжок в высоту с разбега перешагиванием. Технические действия при беге по легкоатлетической дистанции: низкий старт, стартовое ускорение, финиширование. Метание малого мяча на дальность стоя на месте.

Лыжная подготовка

Предупреждение травматизма во время занятий лыжной подготовкой. Упражнения в передвижении на лыжах одновременным одношажным ходом.

Плавательная подготовка

Предупреждение травматизма во время занятий плавательной подготовкой. Упражнения в плавании кролем на груди, ознакомительные упражнения в плавании кролем на спине.

Подвижные и спортивные игры

Предупреждение травматизма на занятиях подвижными играми. Подвижные игры общефизической подготовки. Волейбол: нижняя боковая подача, приём и передача мяча сверху, выполнение освоенных технических действий в условиях игровой деятельности. Баскетбол: бросок мяча двумя руками от груди с места, выполнение освоенных технических действий в условиях игровой деятельности. Футбол: остановки катящегося мяча внутренней стороной стопы, выполнение освоенных технических действий в условиях игровой деятельности.

Прикладно-ориентированная физическая культура

Упражнения физической подготовки на развитие основных физических качеств. Подготовка к выполнению нормативных требований комплекса ГТО.

ПЛАНИРУЕМЫЕ РЕЗУЛЬТАТЫ ОСВОЕНИЯ ПРОГРАММЫ ПО ФИЗИЧЕСКОЙ КУЛЬТУРЕ НА УРОВНЕ НАЧАЛЬНОГО ОБЩЕГО ОБРАЗОВАНИЯ

ЛИЧНОСТНЫЕ РЕЗУЛЬТАТЫ

Личностные результаты освоения программы по физической культуре на уровне начального общего образования достигаются в единстве учебной и воспитательной деятельности в соответствии с традиционными российскими социокультурными и духовно-нравственными ценностями, принятыми в обществе правилами и нормами поведения и способствуют процессам самопознания, самовоспитания и саморазвития, формирования внутренней позиции личности.

В результате изучения физической культуры на уровне начального общего образования у обучающегося будут сформированы следующие личностные результаты:

- становление ценностного отношения к истории и развитию физической культуры народов России, осознание её связи с трудовой деятельностью и укреплением здоровья человека;
- формирование нравственно-этических норм поведения и правил межличностного общения во время подвижных игр и спортивных соревнований, выполнения совместных учебных заданий;
- проявление уважительного отношения к соперникам во время соревновательной деятельности, стремление оказывать первую помощь при травмах и ушибах;
- уважительное отношение к содержанию национальных подвижных игр, этнокультурным формам и видам соревновательной деятельности;
- стремление к формированию культуры здоровья, соблюдению правил здорового образа жизни;
- проявление интереса к исследованию индивидуальных особенностей физического развития и физической подготовленности, влияния занятий физической культурой и спортом на их показатели.

МЕТАПРЕДМЕТНЫЕ РЕЗУЛЬТАТЫ

В результате изучения физической культуры на уровне начального общего образования у обучающегося будут сформированы познавательные универсальные учебные действия, коммуникативные универсальные учебные действия, регулятивные универсальные учебные действия, совместная деятельность.

К концу обучения в **1 классе** у обучающегося будут сформированы следующие универсальные учебные действия.

Познавательные универсальные учебные действия:

- находить общие и отличительные признаки в передвижениях человека и животных;
- устанавливать связь между бытовыми движениями древних людей и физическими упражнениями из современных видов спорта;
- сравнивать способы передвижения ходьбой и бегом, находить между ними общие и отличительные признаки;
- выявлять признаки правильной и неправильной осанки, приводить возможные причины её нарушений.

Коммуникативные универсальные учебные действия:

- воспроизводить названия разучиваемых физических упражнений и их исходные положения;
- высказывать мнение о положительном влиянии занятий физической культурой, оценивать влияние гигиенических процедур на укрепление здоровья;
- управлять эмоциями во время занятий физической культурой и проведения подвижных игр, соблюдать правила поведения и положительно относиться к замечаниям других обучающихся и учителя;
- обсуждать правила проведения подвижных игр, обосновывать объективность определения победителей.

Регулятивные универсальные учебные действия:

- выполнять комплексы физкультминуток, утренней зарядки, упражнений по профилактике нарушения и коррекции осанки;
- выполнять учебные задания по обучению новым физическим упражнениям и развитию физических качеств;
- проявлять уважительное отношение к участникам совместной игровой и соревновательной деятельности.

К концу обучения во 2 классе у обучающегося будут сформированы следующие универсальные учебные действия.

Познавательные универсальные учебные действия:

- характеризовать понятие «физические качества», называть физические качества и определять их отличительные признаки;
- понимать связь между закаливающими процедурами и укреплением здоровья;
- выявлять отличительные признаки упражнений на развитие разных физических качеств, приводить примеры и демонстрировать их выполнение;
- обобщать знания, полученные в практической деятельности, составлять индивидуальные комплексы упражнений физкультминуток и утренней зарядки, упражнений на профилактику нарушения осанки;
- вести наблюдения за изменениями показателей физического развития и физических качеств, проводить процедуры их измерения.

Коммуникативные универсальные учебные действия:

- объяснять назначение упражнений утренней зарядки, приводить соответствующие примеры её положительного влияния на организм обучающихся (в пределах изученного);
- исполнять роль капитана и судьи в подвижных играх, аргументированно высказывать суждения о своих действиях и принятых решениях;
- делать небольшие сообщения по истории возникновения подвижных игр и спортивных соревнований, планированию режима дня, способам измерения показателей физического развития и физической подготовленности.

Регулятивные универсальные учебные действия:

- соблюдать правила поведения на уроках физической культуры с учётом их учебного содержания, находить в них различия (легкоатлетические, гимнастические и игровые уроки, занятия лыжной и плавательной подготовкой);
- выполнять учебные задания по освоению новых физических упражнений и развитию физических качеств в соответствии с указаниями и замечаниями учителя;

- взаимодействовать со сверстниками в процессе выполнения учебных заданий, соблюдать культуру общения и уважительного обращения к другим обучающимся;
- контролировать соответствие двигательных действий правилам подвижных игр, проявлять эмоциональную сдержанность при возникновении ошибок.

К концу обучения в **3 классе** у обучающегося будут сформированы следующие универсальные учебные действия.

Познавательные универсальные учебные действия:

- понимать историческую связь развития физических упражнений с трудовыми действиями, приводить примеры упражнений древних людей в современных спортивных соревнованиях;
- объяснять понятие «дозировка нагрузки», правильно применять способы её регулирования на занятиях физической культурой;
- понимать влияние дыхательной и зрительной гимнастики на предупреждение развития утомления при выполнении физических и умственных нагрузок;
- обобщать знания, полученные в практической деятельности, выполнять правила поведения на уроках физической культуры, проводить закаливающие процедуры, занятия по предупреждению нарушения осанки;
- вести наблюдения за динамикой показателей физического развития и физических качеств в течение учебного года, определять их приросты по учебным четвертям (триместрам).

Коммуникативные универсальные учебные действия:

- организовывать совместные подвижные игры, принимать в них активное участие с соблюдением правил и норм этического поведения;
- правильно использовать строевые команды, названия упражнений и способов деятельности во время совместного выполнения учебных заданий;
- активно участвовать в обсуждении учебных заданий, анализе выполнения физических упражнений и технических действий из осваиваемых видов спорта;

- делать небольшие сообщения по результатам выполнения учебных заданий, организации и проведения самостоятельных занятий физической культурой.

Регулятивные универсальные учебные действия:

- контролировать выполнение физических упражнений, корректировать их на основе сравнения с заданными образцами;
- взаимодействовать со сверстниками в процессе учебной и игровой деятельности, контролировать соответствие выполнения игровых действий правилам подвижных игр;
- оценивать сложность возникающих игровых задач, предлагать их совместное коллективное решение.

К концу обучения в **4 классе** у обучающегося будут сформированы следующие универсальные учебные действия.

Познавательные универсальные учебные действия:

- сравнивать показатели индивидуального физического развития и физической подготовленности с возрастными стандартами, находить общие и отличительные особенности;
- выявлять отставание в развитии физических качеств от возрастных стандартов, приводить примеры физических упражнений по их устранению;
- объединять физические упражнения по их целевому предназначению: на профилактику нарушения осанки, развитие силы, быстроты и выносливости.

Коммуникативные универсальные учебные действия:

- взаимодействовать с учителем и обучающимися, воспроизводить ранее изученный материал и отвечать на вопросы в процессе учебного диалога;
- использовать специальные термины и понятия в общении с учителем и обучающимися, применять термины при обучении новым физическим упражнениям, развитию физических качеств;
- оказывать посильную первую помощь во время занятий физической культурой.

Регулятивные универсальные учебные действия:

- выполнять указания учителя, проявлять активность и самостоятельность при выполнении учебных заданий;

- самостоятельно проводить занятия на основе изученного материала и с учётом собственных интересов; оценивать свои успехи в занятиях физической культурой, проявлять стремление к развитию физических качеств, выполнению нормативных требований комплекса ГТО.

ПРЕДМЕТНЫЕ РЕЗУЛЬТАТЫ

1 КЛАСС

К концу обучения в **1 классе** обучающийся достигнет следующих предметных результатов по отдельным темам программы по физической культуре:

- приводить примеры основных дневных дел и их распределение в индивидуальном режиме дня;
- соблюдать правила поведения на уроках физической культурой, приводить примеры подбора одежды для самостоятельных занятий;
- выполнять упражнения утренней зарядки и физкультминуток;
- анализировать причины нарушения осанки и демонстрировать упражнения по профилактике её нарушения;
- демонстрировать построение и перестроение из одной шеренги в две и в колонну по одному, выполнять ходьбу и бег с равномерной и изменяющейся скоростью передвижения;
- демонстрировать передвижения стилизованным гимнастическим шагом и бегом, прыжки на месте с поворотами в разные стороны и в длину толчком двумя ногами;
- передвигаться на лыжах ступающим и скользящим шагом (без палок);
- играть в подвижные игры с общеразвивающей направленностью.

2 КЛАСС

К концу обучения во **2 классе** обучающийся достигнет следующих предметных результатов по отдельным темам программы по физической культуре:

- демонстрировать примеры основных физических качеств и высказывать своё суждение об их связи с укреплением здоровья и физическим развитием;
- измерять показатели длины и массы тела, физических качеств с помощью специальных тестовых упражнений, вести наблюдения за их изменениями;

- выполнять броски малого (теннисного) мяча в мишень из разных исходных положений и разными способами, демонстрировать упражнения в подбрасывании гимнастического мяча правой и левой рукой, перебрасывании его с руки на руку, перекатыванию;
- демонстрировать танцевальный хороводный шаг в совместном передвижении;
- выполнять прыжки по разметкам на разное расстояние и с разной амплитудой, в высоту с прямого разбега;
- передвигаться на лыжах двухшажным переменным ходом, спускаться с пологого склона и тормозить падением;
- организовывать и играть в подвижные игры на развитие основных физических качеств, с использованием технических приёмов из спортивных игр;
- – выполнять упражнения на развитие физических качеств.

3 КЛАСС

К концу обучения в **3 классе** обучающийся достигнет следующих предметных результатов по отдельным темам программы по физической культуре:

- соблюдать правила во время выполнения гимнастических и акробатических упражнений, легкоатлетической, лыжной, игровой и плавательной подготовки;
- демонстрировать примеры упражнений общеразвивающей, подготовительной и соревновательной направленности, раскрывать их целевое предназначение на занятиях физической культурой;
- измерять частоту пульса и определять физическую нагрузку по её значениям с помощью таблицы стандартных нагрузок;
- выполнять упражнения дыхательной и зрительной гимнастики, объяснять их связь с предупреждением появления утомления;
- выполнять движение противоходом в колонне по одному, перестраиваться из колонны по одному в колонну по три на месте и в движении;
- выполнять ходьбу по гимнастической скамейке с высоким подниманием колен и изменением положения рук, поворотами в правую и левую сторону, двигаться приставным шагом левым и правым боком, спиной вперёд;

- передвигаться по нижней жерди гимнастической стенки приставным шагом в правую и левую сторону, лазать разноимённым способом;
- демонстрировать прыжки через скакалку на двух ногах и попеременно на правой и левой ноге;
- демонстрировать упражнения ритмической гимнастики, движения танцев галоп и полька;
- выполнять бег с преодолением небольших препятствий с разной скоростью, прыжки в длину с разбега способом согнув ноги, броски набивного мяча из положения сидя и стоя;
- передвигаться на лыжах одновременным двухшажным ходом, спускаться с пологого склона в стойке лыжника и тормозить плугом;
- выполнять технические действия спортивных игр: баскетбол (ведение баскетбольного мяча на месте и движении), волейбол (приём мяча снизу и нижняя передача в парах), футбол (ведение футбольного мяча змейкой);
- выполнять упражнения на развитие физических качеств, демонстрировать приросты в их показателях.

4 КЛАСС

К концу обучения в **4 классе** обучающийся достигнет следующих предметных результатов по отдельным темам программы по физической культуре:

- объяснять назначение комплекса ГТО и выявлять его связь с подготовкой к труду и защите Родины;
- осознавать положительное влияние занятий физической подготовкой на укрепление здоровья, развитие сердечно-сосудистой и дыхательной систем;
- приводить примеры регулирования физической нагрузки по пульсу при развитии физических качеств: силы, быстроты, выносливости и гибкости;
- приводить примеры оказания первой помощи при травмах во время самостоятельных занятий физической культурой и спортом, характеризовать причины их появления на занятиях гимнастикой и лёгкой атлетикой, лыжной и плавательной подготовкой;
- проявлять готовность оказать первую помощь в случае необходимости;

- демонстрировать акробатические комбинации из 5–7 хорошо освоенных упражнений (с помощью учителя);
- демонстрировать опорный прыжок через гимнастического козла с разбега способом напрыгивания;
- демонстрировать движения танца «Летка-енка» в групповом исполнении под музыкальное сопровождение;
- выполнять прыжок в высоту с разбега перешагиванием;
- выполнять метание малого (теннисного) мяча на дальность;
- демонстрировать проплывание учебной дистанции кролем на груди или кролем на спине (по выбору обучающегося);
- выполнять освоенные технические действия спортивных игр баскетбол, волейбол и футбол в условиях игровой деятельности;

выполнять упражнения на развитие физических качеств, демонстрировать приросты в их показателях.

3. Тематическое планирование с учетом программы воспитания с указанием академических часов, отводимых на освоение каждой темы учебного предмета и возможность использования по этой теме электронных (цифровых) образовательных ресурсов
1 КЛАСС

№ п/п	Наименование разделов и тем программы	Количество часов			Электронные (цифровые) образовательные ресурсы
		Всего	Контрольные работы	Практические работы	
Раздел 1. Знания о физической культуре					
1.1	Знания о физической культуре	2			http://nachalka.edu.ru / РЭШ https://resh.edu.ru/ Инфоурок https://infourok.ru/ https://uchi.ru/
Итого по разделу		2			
Раздел 2. Способы самостоятельной деятельности					
2.1	Режим дня школьника	1			http://nachalka.edu.ru / РЭШ https://resh.edu.ru/ Инфоурок https://infourok.ru/

					https://uchi.ru/
Итого по разделу		1			
ФИЗИЧЕСКОЕ СОВЕРШЕНСТВОВАНИЕ					
Раздел 1. Оздоровительная физическая культура					
1.1	Гигиена человека	1			http://nachalka.edu.ru/ РЭШ https://resh.edu.ru/ Инфоурок https://infourok.ru/ https://uchi.ru/
1.2	Осанка человека	1			http://nachalka.edu.ru/ РЭШ https://resh.edu.ru/ Инфоурок https://infourok.ru/ https://uchi.ru/
1.3	Утренняя зарядка и физкультурминутки в режиме дня школьника	1			http://nachalka.edu.ru/ РЭШ https://resh.edu.ru/ Инфоурок https://infourok.ru/ https://uchi.ru/
Итого по разделу		3			
Раздел 2. Спортивно-оздоровительная физическая культура					
2.1	Гимнастика с основами акробатики	18			http://nachalka.edu.ru/ РЭШ https://resh.edu.ru/ Инфоурок https://infourok.ru/ https://uchi.ru/
2.2	Лыжная подготовка	12			http://nachalka.edu.ru/ РЭШ https://resh.edu.ru/ Инфоурок https://infourok.ru/ https://uchi.ru/
2.3	Легкая атлетика	18			http://nachalka.edu.ru/ РЭШ https://resh.edu.ru/ Инфоурок https://infourok.ru/ https://uchi.ru/
2.4	Подвижные и спортивные игры	19			http://nachalka.edu.ru/ РЭШ https://resh.edu.ru/ Инфоурок https://infourok.ru/ https://uchi.ru/
Итого по разделу		67			
Раздел 3. Прикладно-ориентированная физическая культура					

3.1	Подготовка к выполнению нормативных требований комплекса ГТО	26			http://nachalka.edu.ru/ РЭШ https://resh.edu.ru/ Инфоурок https://infourok.ru/ https://uchi.ru/
Итого по разделу		26			
ОБЩЕЕ КОЛИЧЕСТВО ЧАСОВ ПО ПРОГРАММЕ		99	0	0	

2 КЛАСС

№ п/п	Наименование разделов и тем программы	Количество часов			Электронные (цифровые) образовательные ресурсы
		Всего	Контрольные работы	Практические работы	
Раздел 1. Знания о физической культуре					
1.1	Знания о физической культуре	3			http://nachalka.edu.ru/ РЭШ https://resh.edu.ru/ Инфоурок https://infourok.ru/ https://uchi.ru/
Итого по разделу		3			
Раздел 2. Способы самостоятельной деятельности					
2.1	Физическое развитие и его измерение	9			http://nachalka.edu.ru/ РЭШ https://resh.edu.ru/ Инфоурок https://infourok.ru/ https://uchi.ru/
Итого по разделу		9			
ФИЗИЧЕСКОЕ СОВЕРШЕНСТВОВАНИЕ					
Раздел 1. Оздоровительная физическая культура					
1.1	Занятия по укреплению здоровья	1			http://nachalka.edu.ru/ РЭШ https://resh.edu.ru/ Инфоурок https://infourok.ru/ https://uchi.ru/
1.2	Индивидуальные комплексы утренней зарядки	2			http://nachalka.edu.ru/ РЭШ https://resh.edu.ru/ Инфоурок https://infourok.ru/ https://uchi.ru/
Итого по разделу		3			
Раздел 2. Спортивно-оздоровительная физическая культура					
2.1	Гимнастика с основами акробатики	14			http://nachalka.edu.ru/ РЭШ https://resh.edu.ru/ Инфоурок https://infourok.ru/ https://uchi.ru/

2.2	Лыжная подготовка	12			http://nachalka.edu.ru/ РЭШ https://resh.edu.ru/ Инфоурок https://infourok.ru/ https://uchi.ru/
2.3	Легкая атлетика	14			http://nachalka.edu.ru/ РЭШ https://resh.edu.ru/ Инфоурок https://infourok.ru/ https://uchi.ru/
2.4	Подвижные игры	19			http://nachalka.edu.ru/ РЭШ https://resh.edu.ru/ Инфоурок https://infourok.ru/ https://uchi.ru/
Итого по разделу		59			
Раздел 3. Прикладно-ориентированная физическая культура					
3.1	Подготовка к выполнению нормативных требований комплекса ГТО	28			http://nachalka.edu.ru/ / РЭШ https://resh.edu.ru/ Инфоурок https://infourok.ru/ https://uchi.ru/
Итого по разделу		28			
ОБЩЕЕ КОЛИЧЕСТВО ЧАСОВ ПО ПРОГРАММЕ		102	0	0	

3 КЛАСС

№ п/п	Наименование разделов и тем программы	Количество часов			Электронные (цифровые) образовательные ресурсы
		Всего	Контрольные работы	Практические работы	
Раздел 1. Знания о физической культуре					
1.1	Знания о физической культуре	2			http://nachalka.edu.ru/ РЭШ https://resh.edu.ru/ Инфоурок https://infourok.ru/ https://uchi.ru/
Итого по разделу		2			
Раздел 2. Способы самостоятельной деятельности					
2.1	Виды физических упражнений, используемых на уроках	1			http://nachalka.edu.ru/ РЭШ https://resh.edu.ru/ Инфоурок https://infourok.ru/ https://uchi.ru/
2.2	Измерение пульса на уроках физической культуры	1			http://nachalka.edu.ru/ РЭШ https://resh.edu.ru/ Инфоурок https://infourok.ru/ https://uchi.ru/
2.3	Физическая нагрузка	2			http://nachalka.edu.ru/ РЭШ https://resh.edu.ru/ Инфоурок https://infourok.ru/ https://uchi.ru/
Итого по разделу		4			
ФИЗИЧЕСКОЕ СОВЕРШЕНСТВОВАНИЕ					
Раздел 1. Оздоровительная физическая культура					
1.1	Закаливание организма	1			http://nachalka.edu.ru/ РЭШ https://resh.edu.ru/ Инфоурок https://infourok.ru/ https://uchi.ru/
1.2	Дыхательная и зрительная гимнастика	1			http://nachalka.edu.ru/ РЭШ https://resh.edu.ru/ Инфоурок https://infourok.ru/ https://uchi.ru/

Итого по разделу		2			
Раздел 2. Спортивно-оздоровительная физическая культура					
2.1	Гимнастика с основами акробатики	16			http://nachalka.edu.ru/ РЭШ https://resh.edu.ru/ Инфоурок https://infourok.ru/ https://uchi.ru/
2.2	Легкая атлетика	10			http://nachalka.edu.ru/ РЭШ https://resh.edu.ru/ Инфоурок https://infourok.ru/ https://uchi.ru/
2.3	Лыжная подготовка	12			http://nachalka.edu.ru/ РЭШ https://resh.edu.ru/ Инфоурок https://infourok.ru/ https://uchi.ru/
2.4	Плавательная подготовка	12			http://nachalka.edu.ru/ РЭШ https://resh.edu.ru/ Инфоурок https://infourok.ru/ https://uchi.ru/
2.5	Подвижные и спортивные игры	16			http://nachalka.edu.ru/ РЭШ https://resh.edu.ru/ Инфоурок https://infourok.ru/ https://uchi.ru/
Итого по разделу		66			
Раздел 3. Прикладно-ориентированная физическая культура					
3.1	Подготовка к выполнению нормативных требований комплекса ГТО	28			http://nachalka.edu.ru/ РЭШ https://resh.edu.ru/ Инфоурок https://infourok.ru/ https://uchi.ru/
Итого по разделу		28			
ОБЩЕЕ КОЛИЧЕСТВО ЧАСОВ ПО ПРОГРАММЕ		102	0	0	

4 КЛАСС

№ п/п	Наименование разделов и тем программы	Количество часов			Электронные (цифровые) образовательные ресурсы
		Всего	Контрольные работы	Практические работы	
Раздел 1. Знания о физической культуре					
1.1	Знания о физической культуре	2			http://nachalka.edu.ru / РЭШ https://resh.edu.ru/ Инфоурок https://infourok.ru/ https://uchi.ru/
Итого по разделу		2			
Раздел 2. Способы самостоятельной деятельности					
2.1	Самостоятельная физическая подготовка	2			http://nachalka.edu.ru / РЭШ https://resh.edu.ru/ Инфоурок https://infourok.ru/ https://uchi.ru/
2.2	Профилактика предупреждения травм и оказание первой помощи при их возникновении	2			http://nachalka.edu.ru / РЭШ https://resh.edu.ru/ Инфоурок https://infourok.ru/ https://uchi.ru/
Итого по разделу		4			
ФИЗИЧЕСКОЕ СОВЕРШЕНСТВОВАНИЕ					
Раздел 1. Оздоровительная физическая культура					
1.1	Упражнения для профилактики нарушения осанки и снижения массы тела	1			http://nachalka.edu.ru / РЭШ https://resh.edu.ru/ Инфоурок https://infourok.ru/ https://uchi.ru/
1.2	Закаливание организма	1			http://nachalka.edu.ru / РЭШ https://resh.edu.ru/ Инфоурок https://infourok.ru/

					https://uchi.ru/
Итого по разделу		2			
Раздел 2. Спортивно-оздоровительная физическая культура					
2.1	Гимнастика с основами акробатики	10			http://nachalka.edu.ru/ / РЭШ https://resh.edu.ru/ Инфоурок https://infourok.ru/ https://uchi.ru/
2.2	Легкая атлетика	8			http://nachalka.edu.ru/ / РЭШ https://resh.edu.ru/ Инфоурок https://infourok.ru/ https://uchi.ru/
2.3	Лыжная подготовка	10			http://nachalka.edu.ru/ / РЭШ https://resh.edu.ru/ Инфоурок https://infourok.ru/ https://uchi.ru/
2.4	Плавательная подготовка	8			http://nachalka.edu.ru/ / РЭШ https://resh.edu.ru/ Инфоурок https://infourok.ru/ https://uchi.ru/
2.5	Подвижные и спортивные игры	10			http://nachalka.edu.ru/ / РЭШ https://resh.edu.ru/ Инфоурок https://infourok.ru/ https://uchi.ru/
Итого по разделу		46			
Раздел 3. Прикладно-ориентированная физическая культура					
3.1	Подготовка к выполнению нормативных требований комплекса ГТО	14			http://nachalka.edu.ru/ / РЭШ https://resh.edu.ru/ Инфоурок https://infourok.ru/ https://uchi.ru/

Итого по разделу	14			
ОБЩЕЕ КОЛИЧЕСТВО ЧАСОВ ПО ПРОГРАММЕ	68	0	0	

4. ПОУРОЧНОЕ ПЛАНИРОВАНИЕ

К 1 КЛАСС

№ п/п	Тема урока	Количество часов			Дата изучения	Электронные цифровые образовательные ресурсы
		Всего	Контрольные работы	Практические работы		
1	Что такое физическая культура	1				https://resh.edu.ru/subject/lesson/3593/start/194575/
2	Современные физические упражнения	1				https://resh.edu.ru/subject/lesson/3593/start/194575/
3	Режим дня и правила его составления и соблюдения	1				https://resh.edu.ru/subject/lesson/3593/start/194575/
4	Личная гигиена и гигиенические процедуры	1				https://resh.edu.ru/subject/lesson/3593/start/194575/
5	Осанка человека. Упражнения для	1				https://resh.edu.ru/subject/lesson/3593/start/194575/

	осанки					
6	Ком- плексы утренней зарядки и физкуль- тминуток в режиме дня школьника	1				https://resh.edu.ru/subject/lesson/3593/start/194575/
7	Правила поведения на уроках физиче- ской куль- туры	1				https://resh.edu.ru/subject/lesson/3593/start/194575/
8	Понятие гимнасти- ки и спор- тивной гимнасти- ки	1				https://resh.edu.ru/subject/lesson/3593/start/194575/
9	Исход- ные поло- жения в физиче- ских упражне- ниях	1				https://resh.edu.ru/subject/lesson/3593/start/194575/
10	Учимся гимнастич- еским упражнени- ям	1				https://resh.edu.ru/subject/lesson/3593/start/194575/
11	Стилизо- ванные способы передви- жения	1				https://resh.edu.ru/subject/lesson/3593/start/194575/

	ходьбой и бегом					
2	1 Акробатические упражнения, основные техники	1				https://resh.edu.ru/subject/lesson/3593/start/194575/
3	1 Акробатические упражнения, основные техники	1				https://resh.edu.ru/subject/lesson/3593/start/194575/
4	1 Строевые упражнения и организующие команды на уроках физической культуры	1				https://resh.edu.ru/subject/lesson/3593/start/194575/
5	1 Способы построения и повороты стоя на месте	1				https://resh.edu.ru/subject/lesson/3593/start/194575/
6	1 Стилизованные передвижения (гимнастический шаг, бег)	1				https://resh.edu.ru/subject/lesson/3593/start/194575/
7	1 Гимнастические упражнения	1				https://resh.edu.ru/subject/lesson/3593/start/194575/

	я с мячом					
8	1 Гимнастические упражнения со скакалкой	1				https://resh.edu.ru/subject/lesson/3593/start/194575/
9	1 Гимнастические упражнения в прыжках	1				https://resh.edu.ru/subject/lesson/3593/start/194575/
0	2 Подъем туловища из положения лежа на спине и животе	1				https://resh.edu.ru/subject/lesson/3593/start/194575/
1	2 Подъем ног из положения лежа на животе	1				https://resh.edu.ru/subject/lesson/3593/start/194575/
2	2 Сгибание рук в положении упор лежа	1				https://resh.edu.ru/subject/lesson/3593/start/194575/
3	2 Разучивание прыжков в группировке	1				https://resh.edu.ru/subject/lesson/3593/start/194575/
4	2 Прыжки в упоре на руках, толчком двумя ногами	1				https://resh.edu.ru/subject/lesson/3593/start/194575/

5	2	Строевые упражнения с лыжами в руках	1			https://resh.edu.ru/subject/lesson/3593/start/194575/
6	2	Строевые упражнения с лыжами в руках	1			https://resh.edu.ru/subject/lesson/3593/start/194575/
7	2	Упражнения в передвижении на лыжах	1			https://resh.edu.ru/subject/lesson/3593/start/194575/
8	2	Упражнения в передвижении на лыжах	1			https://resh.edu.ru/subject/lesson/3593/start/194575/
9	2	Имитационные упражнения техники передвижения на лыжах	1			https://resh.edu.ru/subject/lesson/3593/start/194575/
10	3	Имитационные упражнения техники передвижения на лыжах	1			https://resh.edu.ru/subject/lesson/3593/start/194575/
11	3	Техника ступающего шага во	1			https://resh.edu.ru/subject/lesson/3593/start/194575/

	время передвижения					
2	3 Техника ступающего шага во время передвижения	1				https://resh.edu.ru/subject/lesson/3593/start/194575/
3	3 Имитационные упражнения техники передвижения на лыжах скользящим шагом	1				https://resh.edu.ru/subject/lesson/3593/start/194575/
4	3 Имитационные упражнения техники передвижения на лыжах скользящим шагом	1				https://resh.edu.ru/subject/lesson/3593/start/194575/
5	3 Техника передвижения скользящим шагом в полной координации	1				https://resh.edu.ru/subject/lesson/3593/start/194575/
6	3 Техника передвижения	1				https://resh.edu.ru/subject/lesson/3593/start/194575/

	скользящим шагом в полной координации					
37	Чем отличается ходьба от бега	1				https://resh.edu.ru/subject/lesson/3593/start/194575/
38	Упражнения в передвижении с равномерной скоростью	1				https://resh.edu.ru/subject/lesson/3593/start/194575/
39	Упражнения в передвижении с равномерной скоростью	1				https://resh.edu.ru/subject/lesson/3593/start/194575/
40	Упражнения в передвижении с изменением скорости	1				https://resh.edu.ru/subject/lesson/3593/start/194575/
41	Упражнения в передвижении с изменением скорости	1				https://resh.edu.ru/subject/lesson/3593/start/194575/
44	Обучение равно-	1				https://resh.edu.ru/subject/lesson/3593/start/194575/

2	мерному бегу в колонне по одному с невысокой скоростью					
3	Обучение равномерному бегу в колонне по одному с невысокой скоростью	1				https://resh.edu.ru/subject/lesson/3593/start/194575/
4	Обучение равномерному бегу в колонне по одному с разной скоростью передвижения	1				https://resh.edu.ru/subject/lesson/3593/start/194575/
5	Обучение равномерному бегу в колонне по одному с разной скоростью передвижения	1				https://resh.edu.ru/subject/lesson/3593/start/194575/
6	Обучение равномерному бегу в колонне по одному в	1				https://resh.edu.ru/subject/lesson/3593/start/194575/

	чередования с равномерной ходьбой					
4 7	Правила выполнения прыжка в длину с места	1				https://resh.edu.ru/subject/lesson/3593/start/194575/
4 8	Разучивание одновременного отталкивания двумя ногами	1				https://resh.edu.ru/subject/lesson/3593/start/194575/
4 9	Приземление после спрыгивания с горки матов	1				https://resh.edu.ru/subject/lesson/3593/start/194575/
5 0	Обучение прыжку в длину с места в полной координации	1				https://resh.edu.ru/subject/lesson/3593/start/194575/
5 1	Разучивание техники выполнения прыжка в длину и в высоту с прямого разбега	1				https://resh.edu.ru/subject/lesson/3593/start/194575/
5	Разучивание фазы	1				https://resh.edu.ru/subject/lesson/3593/start/194575/

2	приземле- ния из прыжка					
5 3	Разучи- вание фазы разбега и отталкива- ния в прыжке	1				https://resh.edu.ru/subject/lesson/3593/start/194575/
5 4	Разучи- вание вы- полнения прыжка в длину с места	1				https://resh.edu.ru/subject/lesson/3593/start/194575/
5 5	Считалк и для подвижны х игр	1				https://resh.edu.ru/subject/lesson/3593/start/194575/
5 6	Разучи- вание иг- ровых дей- ствий и правил по- движных игр	1				https://resh.edu.ru/subject/lesson/3593/start/194575/
5 7	Разучи- вание иг- ровых дей- ствий и правил по- движных игр	1				https://resh.edu.ru/subject/lesson/3593/start/194575/
5 8	Обуче- ние спосо- бам орга- низации игровых	1				https://resh.edu.ru/subject/lesson/3593/start/194575/

	площадок					
59	Обучение способам организации игровых площадок	1				https://resh.edu.ru/subject/lesson/3593/start/194575/
60	Самостоятельная организация и проведение подвижных игр	1				https://resh.edu.ru/subject/lesson/3593/start/194575/
61	Самостоятельная организация и проведение подвижных игр	1				https://resh.edu.ru/subject/lesson/3593/start/194575/
62	Разучивание подвижной игры «Охотники и утки»	1				https://resh.edu.ru/subject/lesson/3593/start/194575/
63	Разучивание подвижной игры «Охотники и утки»	1				https://resh.edu.ru/subject/lesson/3593/start/194575/
64	Разучивание подвижной игры «Не	1				https://resh.edu.ru/subject/lesson/3593/start/194575/

	попади в болото»					
5	Разучивание подвижной игры «Не попади в болото»	1				https://resh.edu.ru/subject/lesson/3593/start/194575/
6	Разучивание подвижной игры «Не оступись»	1				https://resh.edu.ru/subject/lesson/3593/start/194575/
7	Разучивание подвижной игры «Не оступись»	1				https://resh.edu.ru/subject/lesson/3593/start/194575/
8	Разучивание подвижной игры «Кто больше соберет яблок»	1				https://resh.edu.ru/subject/lesson/3593/start/194575/
9	Разучивание подвижной игры «Кто больше соберет яблок»	1				https://resh.edu.ru/subject/lesson/3593/start/194575/
0	Разучивание подвижной игры «Брось-поймай»	1				https://resh.edu.ru/subject/lesson/3593/start/194575/

1	Разучивание подвижной игры «Брось-поймай»	1				https://resh.edu.ru/subject/lesson/3593/start/194575/
2	Разучивание подвижной игры «Пингвины с мячом»	1				https://resh.edu.ru/subject/lesson/3593/start/194575/
3	Разучивание подвижной игры «Пингвины с мячом»	1				https://resh.edu.ru/subject/lesson/3593/start/194575/
4	ГТО – что это такое? История ГТО. Спортивные нормативы	1				https://resh.edu.ru/subject/lesson/3593/start/194575/
5	Основные правила, ТБ на уроках, особенности проведения испытаний (тестов) ВФСК ГТО	1				https://resh.edu.ru/subject/lesson/3593/start/194575/
7	Освоение правил	1				https://resh.edu.ru/subject/lesson/3593/start/194575/

6	и техники выполнения норматива комплекса ГТО. Бег на 10м и 30м. Подвижные игры					
7	Освоение правил и техники выполнения норматива комплекса ГТО. Бег на 10м и 30м. Подвижные игры	1				https://resh.edu.ru/subject/lesson/3593/start/194575/
8	Освоение правил и техники выполнения норматива комплекса ГТО. Смешанное передвижение. Подвижные игры	1				https://resh.edu.ru/subject/lesson/3593/start/194575/
9	Освоение правил и техники выполнения норматива	1				https://resh.edu.ru/subject/lesson/3593/start/194575/

	<p>тива комплекса ГТО. Смешанное передвижение. Подвижные игры</p>					
80	<p>Освоение правил и техники выполнения норматива комплекса ГТО. Ходьба на лыжах. Подвижные игры</p>	1				https://resh.edu.ru/subject/lesson/3593/start/194575/
81	<p>Освоение правил и техники выполнения норматива комплекса ГТО. Ходьба на лыжах. Подвижные игры</p>	1				https://resh.edu.ru/subject/lesson/3593/start/194575/
82	<p>Освоение правил и техники выполнения норматива комплекса ГТО.</p>	1				https://resh.edu.ru/subject/lesson/3593/start/194575/

	Плавание. Подвижные игры					
3	Освоение правил и техники выполнения норматива комплекса ГТО. Плавание. Подвижные игры	1				https://resh.edu.ru/subject/lesson/3593/start/194575/
4	Освоение правил и техники выполнения норматива комплекса ГТО. 6-ти минутный бег. Подвижные игры	1				https://resh.edu.ru/subject/lesson/3593/start/194575/
5	Освоение правил и техники выполнения норматива комплекса ГТО. 6-ти минутный бег. Подвижные игры	1				https://resh.edu.ru/subject/lesson/3593/start/194575/
6	Освоение правил	1				https://resh.edu.ru/subject/lesson/3593/start/194575/

	и техники выполнения норматива комплекса ГТО. Бросок набивного мяча. Подвижные игры					
7	8 Освоение правил и техники выполнения норматива комплекса ГТО. Бросок набивного мяча. Подвижные игры	1				https://resh.edu.ru/subject/lesson/3593/start/194575/
8	8 Освоение правил и техники выполнения норматива комплекса ГТО. Поднимание туловища из положения лежа на спине. Подвижные игры	1				https://resh.edu.ru/subject/lesson/3593/start/194575/
9	8 Освоение правил и техники выполнения	1				https://resh.edu.ru/subject/lesson/3593/start/194575/

	<p>ния норматива комплекса ГТО. Поднимание туловища из положения лежа на спине. Подвижные игры</p>					
90	<p>Освоение правил и техники выполнения норматива комплекса ГТО. Прыжок в длину с места толчком двумя ногами. Подвижные игры</p>	1				<p>https://resh.edu.ru/subject/lesson/3593/start/194575/</p>
91	<p>Освоение правил и техники выполнения норматива комплекса ГТО. Прыжок в длину с места толчком двумя ногами. Подвижные</p>	1				<p>https://resh.edu.ru/subject/lesson/3593/start/194575/</p>

	е игры					
2	9 Освоение правил и техники выполнения норматива комплекса ГТО. Наклон вперед из положения стоя на гимнастической скамье. Подвижные игры	1				https://resh.edu.ru/subject/lesson/3593/start/194575/
3	9 Освоение правил и техники выполнения норматива комплекса ГТО. Наклон вперед из положения стоя на гимнастической скамье. Подвижные игры	1				https://resh.edu.ru/subject/lesson/3593/start/194575/
4	9 Освоение правил и техники выполнения норматива ком-	1				https://resh.edu.ru/subject/lesson/3593/start/194575/

	<p>плекса ГТО. Ме- тание тен- нисного мяча в цель. Подвижны е игры</p>					
5	<p>Освое- ние правил и техники выполне- ния норма- тива ком- плекса ГТО. Ме- тание тен- нисного мяча в цель. Подвижны е игры</p>	1				<p>https://resh.edu.ru/subject/lesson/3593/start/194575/</p>
6	<p>Освое- ние правил и техники выполне- ния норма- тива ком- плекса ГТО. Чел- ночный бег 3*10м. Подвиж- ные игры</p>	1				<p>https://resh.edu.ru/subject/lesson/3593/start/194575/</p>
7	<p>Освое- ние правил и техники выполне- ния норма- тива ком- плекса</p>	1				<p>https://resh.edu.ru/subject/lesson/3593/start/194575/</p>

	ГТО. Чел- ночный бег 3*10м. Подвиж- ные игры					
8 9	Пробное тестирова- ние с со- блюдением правил и техники выполне- ния испы- таний (те- стов) 1-2 ступени ГТО	1				https://resh.edu.ru/subject/lesson/3593/start/194575/
9 9	Пробное тестирова- ние с со- блюдением правил и техники выполне- ния испы- таний (те- стов) 1-2 ступени ГТО	1				https://resh.edu.ru/subject/lesson/3593/start/194575/
	ОБЩЕЕ КОЛИЧЕ- СТВО ЧАСОВ ПО ПРО- ГРАММЕ	99	0	0		

2 КЛАСС

№ п/п	Тема урока	Количество часов			Дата изуче ния	Электронные цифровые образовательные ресурсы
		В сег о	Контр ольные работы	Практ ические работы		
1	История подвижных игр и соревнований у древних народов	1				https://resh.edu.ru/subject/lesson/3593/start/194575/
2	Зарождение Олимпийских игр	1				https://resh.edu.ru/subject/lesson/3593/start/194575/
3	Современные Олимпийские игры	1				https://resh.edu.ru/subject/lesson/3593/start/194575/
4	Физическое развитие	1				https://resh.edu.ru/subject/lesson/3593/start/194575/
5	Физические качества	1				https://resh.edu.ru/subject/lesson/3593/start/194575/
6	Сила как физическое качество	1				https://resh.edu.ru/subject/lesson/3593/start/194575/
7	Быстрота как физическое качество	1				https://resh.edu.ru/subject/lesson/3593/start/194575/

8	Выносливость как физическое качество	1				https://resh.edu.ru/subject/lesson/3593/start/194575/
9	Гибкость как физическое качество	1				https://resh.edu.ru/subject/lesson/3593/start/194575/
10	Развитие координации движений	1				https://resh.edu.ru/subject/lesson/3593/start/194575/
11	Развитие координации движений	1				https://resh.edu.ru/subject/lesson/3593/start/194575/
12	Дневник наблюдений по физической культуре	1				https://resh.edu.ru/subject/lesson/3593/start/194575/
13	Закаливание организма	1				https://resh.edu.ru/subject/lesson/3593/start/194575/
14	Утренняя зарядка	1				https://resh.edu.ru/subject/lesson/3593/start/194575/
15	Составление комплекса утренней зарядки	1				https://resh.edu.ru/subject/lesson/3593/start/194575/
16	Правила поведения на уроках	1				https://resh.edu.ru/subject/lesson/3593/start/194575/

	гимнастики и акробатики					
7	1 Строевые упражнения и команды	1				https://resh.edu.ru/subject/lesson/3593/start/194575/
8	1 Строевые упражнения и команды	1				https://resh.edu.ru/subject/lesson/3593/start/194575/
9	1 Прыжковые упражнения	1				https://resh.edu.ru/subject/lesson/3593/start/194575/
0	2 Прыжковые упражнения	1				https://resh.edu.ru/subject/lesson/3593/start/194575/
1	2 Гимнастическая разминка	1				https://resh.edu.ru/subject/lesson/3593/start/194575/
2	2 Ходьба на гимнастической скамейке	1				https://resh.edu.ru/subject/lesson/3593/start/194575/
3	2 Ходьба на гимнастической скамейке	1				https://resh.edu.ru/subject/lesson/3593/start/194575/
4	2 Упражнения с гимнастич	1				https://resh.edu.ru/subject/lesson/3593/start/194575/

	еской скакалкой					
2 5	Упражнения с гимнастической скакалкой	1				https://resh.edu.ru/subject/lesson/3593/start/194575/
2 6	Упражнения с гимнастическим мячом	1				https://resh.edu.ru/subject/lesson/3593/start/194575/
2 7	Упражнения с гимнастическим мячом	1				https://resh.edu.ru/subject/lesson/3593/start/194575/
2 8	Танцевальные гимнастические движения	1				https://resh.edu.ru/subject/lesson/3593/start/194575/
2 9	Танцевальные гимнастические движения	1				https://resh.edu.ru/subject/lesson/3593/start/194575/
3 0	Правила поведения на занятиях лыжной подготовкой	1				https://resh.edu.ru/subject/lesson/3593/start/194575/
3 1	Передвижение на лыжах двухшажным по-	1				https://resh.edu.ru/subject/lesson/3593/start/194575/

	перемен- ным хо- дом					
3 2	Спуск с горы в основной стойке	1				https://resh.edu.ru/subject/lesson/3593/start/194575/
3 3	Спуск с горы в основной стойке	1				https://resh.edu.ru/subject/lesson/3593/start/194575/
3 4	Подъем лесенкой	1				https://resh.edu.ru/subject/lesson/3593/start/194575/
3 5	Подъем лесенкой	1				https://resh.edu.ru/subject/lesson/3593/start/194575/
3 6	Спуски и подь- ёмы на лыжах	1				https://resh.edu.ru/subject/lesson/3593/start/194575/
3 7	Спуски и подь- ёмы на лыжах	1				https://resh.edu.ru/subject/lesson/3593/start/194575/
3 8	Тормож ение лыжными палками	1				https://resh.edu.ru/subject/lesson/3593/start/194575/
3 9	Тормож ение лыжными палками	1				https://resh.edu.ru/subject/lesson/3593/start/194575/
4 0	Тормож ение падением на бок	1				https://resh.edu.ru/subject/lesson/3593/start/194575/

4 1	Торможение падением на бок	1				https://resh.edu.ru/subject/lesson/3593/start/194575/
4 2	Правила поведения на занятиях лёгкой атлетикой	1				https://resh.edu.ru/subject/lesson/3593/start/194575/
4 3	Броски мяча в неподвижную мишень	1				https://resh.edu.ru/subject/lesson/3593/start/194575/
4 4	Броски мяча в неподвижную мишень	1				https://resh.edu.ru/subject/lesson/3593/start/194575/
4 5	Сложно координированные прыжковые упражнения	1				https://resh.edu.ru/subject/lesson/3593/start/194575/
4 6	Сложно координированные прыжковые упражнения	1				https://resh.edu.ru/subject/lesson/3593/start/194575/
4 7	Прыжок в высоту с прямого разбега	1				https://resh.edu.ru/subject/lesson/3593/start/194575/

4 8	Прыжок в высоту с прямого разбега	1				https://resh.edu.ru/subject/lesson/3593/start/194575/
49	Сложно координированные передвижения ходьбой по гимнастической скамейке	1				https://resh.edu.ru/subject/lesson/3593/start/194575/
50	Сложно координированные передвижения ходьбой по гимнастической скамейке	1				https://resh.edu.ru/subject/lesson/3593/start/194575/
5 1	Передвижение равномерной ходьбой с наклонами туловища вперёд и стороны, разведением и сведением рук	1				https://resh.edu.ru/subject/lesson/3593/start/194575/
5 2	Бег с поворотами и изменением направления	1				https://resh.edu.ru/subject/lesson/3593/start/194575/

	ний					
5 3	Бег с поворотами и изменением направлений	1				https://resh.edu.ru/subject/lesson/3593/start/194575/
5 4	Сложно координированные беговые упражнения	1				https://resh.edu.ru/subject/lesson/3593/start/194575/
5 5	Сложно координированные беговые упражнения	1				https://resh.edu.ru/subject/lesson/3593/start/194575/
5 6	Подвижные игры с приемами спортивных игр	1				https://resh.edu.ru/subject/lesson/3593/start/194575/
5 7	Игры с приемами баскетбола	1				https://resh.edu.ru/subject/lesson/3593/start/194575/
5 8	Игры с приемами баскетбола	1				https://resh.edu.ru/subject/lesson/3593/start/194575/
5 9	Приемы баскетбола: мяч среднему и мяч со-	1				https://resh.edu.ru/subject/lesson/3593/start/194575/

	седу					
6 0	Приемы баскетбола: мяч среднему и мяч соседу	1				https://resh.edu.ru/subject/lesson/3593/start/194575/
6 1	Бросок мяча в колонне и неудобный бросок	1				https://resh.edu.ru/subject/lesson/3593/start/194575/
6 2	Бросок мяча в колонне и неудобный бросок	1				https://resh.edu.ru/subject/lesson/3593/start/194575/
6 3	Прием «волна» в баскетболе	1				https://resh.edu.ru/subject/lesson/3593/start/194575/
6 4	Прием «волна» в баскетболе	1				https://resh.edu.ru/subject/lesson/3593/start/194575/
6 5	Игры с приемами футбола: метко в цель	1				https://resh.edu.ru/subject/lesson/3593/start/194575/
6 6	Игры с приемами футбола: метко в цель	1				https://resh.edu.ru/subject/lesson/3593/start/194575/

6 7	Гонка мячей и слалом с мячом	1				https://resh.edu.ru/subject/lesson/3593/start/194575/
6 8	Гонка мячей и слалом с мячом	1				https://resh.edu.ru/subject/lesson/3593/start/194575/
6 9	Футбольный бильярд	1				https://resh.edu.ru/subject/lesson/3593/start/194575/
7 0	Футбольный бильярд	1				https://resh.edu.ru/subject/lesson/3593/start/194575/
7 1	Бросок ногой	1				https://resh.edu.ru/subject/lesson/3593/start/194575/
7 2	Бросок ногой	1				https://resh.edu.ru/subject/lesson/3593/start/194575/
7 3	Подвижные игры на развитие равновесия	1				https://resh.edu.ru/subject/lesson/3593/start/194575/
7 4	Подвижные игры на развитие равновесия	1				https://resh.edu.ru/subject/lesson/3593/start/194575/
7 5	Правила выполнения спортивных нормативов 2 ступени	1				https://resh.edu.ru/subject/lesson/3593/start/194575/

7 6	Правила техники безопасности на уроках. Укрепление здоровья через ВФСК ГТО	1				https://resh.edu.ru/subject/lesson/3593/start/194575/
7 7	Освоение правил и техники выполнения норматива комплекса ГТО. Бег на 30м. Эстафеты	1				https://resh.edu.ru/subject/lesson/3593/start/194575/
7 8	Освоение правил и техники выполнения норматива комплекса ГТО. Бег на 30м. Эстафеты	1				https://resh.edu.ru/subject/lesson/3593/start/194575/
7 9	Освоение правил и техники выполнения норматива комплекса ГТО. Смешанное передвижение	1				https://resh.edu.ru/subject/lesson/3593/start/194575/

	ение					
8 0	Освое- ние пра- вил и тех- ники вы- полнения норматива комплекса ГТО. Смешанно е передвиж ение	1				https://resh.edu.ru/subject/lesson/3593/start/194575/
8 1	Освое- ние пра- вил и тех- ники вы- полнения норматива комплекса ГТО. Смешан- ное пере- движение по пере- сеченной местно- сти. Подвижн ые игры	1				https://resh.edu.ru/subject/lesson/3593/start/194575/
8 2	Освое- ние пра- вил и тех- ники вы- полнения норматива комплекса ГТО. Смешан- ное пере- движение	1				https://resh.edu.ru/subject/lesson/3593/start/194575/

	по пере- сеченной местно- сти. Подвижн ые игры					
3 8	Освое- ние пра- вил и тех- ники вы- полнения норматива комплекса ГТО. Бег на лыжах 1 км. Эс- тафеты	1				https://resh.edu.ru/subject/lesson/3593/start/194575/
4 8	Освое- ние пра- вил и тех- ники вы- полнения норматива комплекса ГТО. Бег на лыжах 1 км. Эс- тафеты	1				https://resh.edu.ru/subject/lesson/3593/start/194575/
5 8	Освое- ние пра- вил и тех- ники вы- полнения норматива комплекса ГТО. Подтяги- вание из виса на высокой перекла-	1				https://resh.edu.ru/subject/lesson/3593/start/194575/

	дине – мальчики. Сгибание и разгибание рук в упоре лежа на полу. Эстафеты					
8 6	Освоение правил и техники выполнения норматива комплекса ГТО. Подтягивание из виса на высокой перекладине – мальчики. Сгибание и разгибание рук в упоре лежа на полу. Эстафеты	1				https://resh.edu.ru/subject/lesson/3593/start/194575/
8 7	Освоение правил и техники выполнения норматива комплекса ГТО. Подтягивание из виса лежа	1				https://resh.edu.ru/subject/lesson/3593/start/194575/

	на низкой перекладине 90см. Эстафеты					
8 8	Освоение правил и техники выполнения норматива комплекса ГТО. Подтягивание из виса лежа на низкой перекладине 90см. Эстафеты	1				https://resh.edu.ru/subject/lesson/3593/start/194575/
8 9	Освоение правил и техники выполнения норматива комплекса ГТО. Наклон вперед из положения стоя на гимнастической скамье. Подвижные игры	1				https://resh.edu.ru/subject/lesson/3593/start/194575/
9 0	Освоение правил и тех-	1				https://resh.edu.ru/subject/lesson/3593/start/194575/

	<p>ники выполнения норматива комплекса ГТО. Наклон вперед из положения стоя на гимнастической скамье. Подвижные игры</p>					
9 1	<p>Освоение правил и техники выполнения норматива комплекса ГТО. Прыжок в длину с места толчком двумя ногами. Эстафеты</p>	1				https://resh.edu.ru/subject/lesson/3593/start/194575/
9 2	<p>Освоение правил и техники выполнения норматива комплекса ГТО. Прыжок в длину с места толчком двумя но-</p>	1				https://resh.edu.ru/subject/lesson/3593/start/194575/

	гами. Эстафеты					
9 3	Освоение правил и техники выполнения норматива комплекса ГТО. Поднимание туловища из положения лежа на спине. Подвижные игры	1				https://resh.edu.ru/subject/lesson/3593/start/194575/
9 4	Освоение правил и техники выполнения норматива комплекса ГТО. Поднимание туловища из положения лежа на спине. Подвижные игры	1				https://resh.edu.ru/subject/lesson/3593/start/194575/
9 5	Освоение правил и техники выполнения норматива комплекса	1				https://resh.edu.ru/subject/lesson/3593/start/194575/

	ГТО. Метание теннисного мяча в цель. Подвижные игры					
9 6	Освоение правил и техники выполнения норматива комплекса ГТО. Метание теннисного мяча в цель. Подвижные игры	1				https://resh.edu.ru/subject/lesson/3593/start/194575/
9 7	Освоение правил и техники выполнения норматива комплекса ГТО. Челночный бег 3*10м. Эстафеты	1				https://resh.edu.ru/subject/lesson/3593/start/194575/
9 8	Освоение правил и техники выполнения норматива комплекса ГТО.	1				https://resh.edu.ru/subject/lesson/3593/start/194575/

	Челночный бег 3*10м. Эстафеты					
9 9	Освоение правил и техники выполнения норматива комплекса ГТО. Плавание 25м. Подвижные игры	1				https://resh.edu.ru/subject/lesson/3593/start/194575/
1 00	Освоение правил и техники выполнения норматива комплекса ГТО. Плавание 25м. Подвижные игры	1				https://resh.edu.ru/subject/lesson/3593/start/194575/
1 01	«Праздник ГТО». Соревнования со сдачей норм ГТО, с соблюдением правил и техники выполнения испытания	1				https://resh.edu.ru/subject/lesson/3593/start/194575/

	ний (тестов) 2 ступени ГТО					
1 02	«Праздник ГТО». Соревнования со сдачей норм ГТО, с соблюдением правил и техники выполнения испытаний (тестов) 2 ступени ГТО	1				https://resh.edu.ru/subject/lesson/3593/start/194575/
ОБЩЕЕ КОЛИЧЕСТВО ЧАСОВ ПО ПРОГРАММЕ		102	0	0		

3 КЛАСС

№ п/п	Тема урока	Количество часов			Дата изуче ния	Электронные цифровые образовательные ресурсы
		В сего	Контр ольные работы	Практ ические работы		
1	Физи- ческая культура у древ- них народов	1	0	0	01.0 9	https://resh.edu.ru/subject/lesson/3593/start/194575/
2	Истори я появлени я современ ного спорта	1	0	0	05.0 9	https://resh.edu.ru/subject/lesson/3593/start/194575/
3	Виды физическ их упражнен ий	1	0	1	06.0 9	https://resh.edu.ru/subject/lesson/3593/start/194575/
4	Изме- рение пульса на занятиях физиче- ской культу- рой	1	0	1	08.0 9	https://resh.edu.ru/subject/lesson/3593/start/194575/
5	Дозиро вка физическ их	1	0	1	12.0 9	https://resh.edu.ru/subject/lesson/3593/start/194575/

	нагрузок					
6	Составление индивидуального графика занятий по развитию физических качеств	1	0	1	9	13.0 https://resh.edu.ru/subject/lesson/3593/start/194575/
7	Закаливание организма под душем	1	0	0	9	15.0 https://resh.edu.ru/subject/lesson/3593/start/194575/
8	Дыхательная и зрительная гимнастика	1	0	1	9	19.0 https://resh.edu.ru/subject/lesson/3593/start/194575/
9	Строевые команды и упражнения	1	0	1		https://resh.edu.ru/subject/lesson/3593/start/194575/
10	Строевые команды и упражнения	1	0	0		https://resh.edu.ru/subject/lesson/3593/start/194575/
11	Лазанье по канату	1	0	1		https://resh.edu.ru/subject/lesson/3593/start/194575/

1 2	Лазанье по канату	1	0	0		https://resh.edu.ru/subject/lesson/3593/start/194575/
1 3	Передв ижения по гимнасти ческой скамейке	1	0	1		https://resh.edu.ru/subject/lesson/3593/start/194575/
1 4	Передв ижения по гимнасти ческой скамейке	1	0	0		https://resh.edu.ru/subject/lesson/3593/start/194575/
1 5	Передв ижения по гимнасти ческой стенке	1	0	1		https://resh.edu.ru/subject/lesson/3593/start/194575/
1 6	Передв ижения по гимнасти ческой стенке	1	0	0		https://resh.edu.ru/subject/lesson/3593/start/194575/
1 7	Прыжк и через скакалку	1	0	1		https://resh.edu.ru/subject/lesson/3593/start/194575/
1 8	Прыжк и через скакалку	1	0	0		https://resh.edu.ru/subject/lesson/3593/start/194575/
1 9	Ритмич еская гимнасти ка	1	0	1		https://resh.edu.ru/subject/lesson/3593/start/194575/

20	Ритмическая гимнастика	1	0	0	https://resh.edu.ru/subject/lesson/3593/start/194575/
21	Танцевальные упражнения из танца галоп	1	0	1	https://resh.edu.ru/subject/lesson/3593/start/194575/
22	Танцевальные упражнения из танца галоп	1	0	0	https://resh.edu.ru/subject/lesson/3593/start/194575/
23	Танцевальные упражнения из танца полька	1	0	1	https://resh.edu.ru/subject/lesson/3593/start/194575/
24	Танцевальные упражнения из танца полька	1	0	0	https://resh.edu.ru/subject/lesson/3593/start/194575/
25	Прыжок в длину с разбега	1	0	0	https://resh.edu.ru/subject/lesson/3593/start/194575/
26	Прыжок в длину с разбега	1	0	0	https://resh.edu.ru/subject/lesson/3593/start/194575/
2	Броски	1	0	1	https://resh.edu.ru/subject/lesson/3593/start/194575/

7	набивного мяча					
28	Броски набивного мяча	1	0	0		https://resh.edu.ru/subject/lesson/3593/start/194575/
29	Челночный бег	1				https://resh.edu.ru/subject/lesson/3593/start/194575/
30	Челночный бег	1				https://resh.edu.ru/subject/lesson/3593/start/194575/
31	Бег с ускорением на короткую дистанцию	1				https://resh.edu.ru/subject/lesson/3593/start/194575/
32	Бег с ускорением на короткую дистанцию	1				https://resh.edu.ru/subject/lesson/3593/start/194575/
33	Беговые упражнения с координационной сложностью	1				https://resh.edu.ru/subject/lesson/3593/start/194575/
34	Беговые упражнения с координационной сложностью	1				https://resh.edu.ru/subject/lesson/3593/start/194575/

3 5	Передвижение на лыжах одновременным двухшажным ходом	1				https://resh.edu.ru/subject/lesson/3593/start/194575/
3 6	Передвижение на лыжах одновременным двухшажным ходом	1				https://resh.edu.ru/subject/lesson/3593/start/194575/
3 7	Повороты на лыжах способом переступания на месте	1				https://resh.edu.ru/subject/lesson/3593/start/194575/
3 8	Повороты на лыжах способом переступания на месте	1				https://resh.edu.ru/subject/lesson/3593/start/194575/
3 9	Повороты на лыжах способом переступания в движении	1				https://resh.edu.ru/subject/lesson/3593/start/194575/

4 0	Повороты на лыжах способом переступания в движении	1				https://resh.edu.ru/subject/lesson/3593/start/194575/
4 1	Повороты на лыжах способом переступания	1				https://resh.edu.ru/subject/lesson/3593/start/194575/
4 2	Повороты на лыжах способом переступания	1				https://resh.edu.ru/subject/lesson/3593/start/194575/
4 3	Торможение на лыжах способом «плуг» при спуске с пологого склона	1				https://resh.edu.ru/subject/lesson/3593/start/194575/
4 4	Торможение на лыжах способом «плуг» при спуске с пологого склона	1				https://resh.edu.ru/subject/lesson/3593/start/194575/

4 5	Скольжение с пологого склона с поворотами и торможением	1				https://resh.edu.ru/subject/lesson/3593/start/194575/
4 6	Скольжение с пологого склона с поворотами и торможением	1				https://resh.edu.ru/subject/lesson/3593/start/194575/
4 7	Правил а поведения в бассейне	1				https://resh.edu.ru/subject/lesson/3593/start/194575/
4 8	Разучивание специальных плавательных упражнений	1				https://resh.edu.ru/subject/lesson/3593/start/194575/
4 9	Упражнения ознакомительного плавания: передвижение по дну ходьбой и прыж-	1				https://resh.edu.ru/subject/lesson/3593/start/194575/

	ками					
5 0	Упражнения ознакомительного плавания: передвижение по дну ходьбой и прыжками	1				https://resh.edu.ru/subject/lesson/3593/start/194575/
5 1	Упражнения ознакомительного плавания: погружение в воду и всплывание	1				https://resh.edu.ru/subject/lesson/3593/start/194575/
5 2	Упражнения ознакомительного плавания: погружение в воду и всплывание	1				https://resh.edu.ru/subject/lesson/3593/start/194575/
5 3	Упражнения в плавании кролем	1				https://resh.edu.ru/subject/lesson/3593/start/194575/

	на груди					
5 4	Упражнения в плавании кролем на груди	1				https://resh.edu.ru/subject/lesson/3593/start/194575/
5 5	Упражнения в плавании брассом	1				https://resh.edu.ru/subject/lesson/3593/start/194575/
5 6	Упражнения в плавании брассом	1				https://resh.edu.ru/subject/lesson/3593/start/194575/
5 7	Упражнения в плавании дельфином	1				https://resh.edu.ru/subject/lesson/3593/start/194575/
5 8	Упражнения в плавании дельфином	1				https://resh.edu.ru/subject/lesson/3593/start/194575/
5 9	Подвижные игры с элементами спортивных игр: парашютисты, стрелки	1				https://resh.edu.ru/subject/lesson/3593/start/194575/
6 0	Подвижные игры с	1				https://resh.edu.ru/subject/lesson/3593/start/194575/

	элементами спортивных игр: парашютисты, стрелки					
6 1	Спортивная игра баскетбол	1				https://resh.edu.ru/subject/lesson/3593/start/194575/
6 2	Спортивная игра баскетбол	1				https://resh.edu.ru/subject/lesson/3593/start/194575/
6 3	Ведение баскетбольного мяча. Ловля и передача мяча двумя руками	1				https://resh.edu.ru/subject/lesson/3593/start/194575/
6 4	Ведение баскетбольного мяча. Ловля и передача мяча двумя руками	1				https://resh.edu.ru/subject/lesson/3593/start/194575/
6 5	Подвижные игры с приемами бас-	1				https://resh.edu.ru/subject/lesson/3593/start/194575/

	кетбола					
6 6	По- движные игры с приема- ми бас- кетбола	1				https://resh.edu.ru/subject/lesson/3593/start/194575/
6 7	Спорти вная игра волейбол	1				https://resh.edu.ru/subject/lesson/3593/start/194575/
6 8	Спорти вная игра волейбол	1				https://resh.edu.ru/subject/lesson/3593/start/194575/
6 9	Прямая нижняя подача, приём и передача мяча сни- зу двумя руками на месте и в дви- жении	1				https://resh.edu.ru/subject/lesson/3593/start/194575/
7 0	Прямая нижняя подача, приём и передача мяча сни- зу двумя руками на месте и в дви- жении	1				https://resh.edu.ru/subject/lesson/3593/start/194575/
7 1	Спорти вная игра футбол	1				https://resh.edu.ru/subject/lesson/3593/start/194575/

7 2	Спортивная игра футбол	1				https://resh.edu.ru/subject/lesson/3593/start/194575/
7 3	Подвижные игры с приемами футбола	1				https://resh.edu.ru/subject/lesson/3593/start/194575/
7 4	Подвижные игры с приемами футбола	1				https://resh.edu.ru/subject/lesson/3593/start/194575/
7 5	Правила выполнения спортивных нормативов 2-3 ступени	1				https://resh.edu.ru/subject/lesson/3593/start/194575/
7 6	Правила ТБ на уроках. Сохранение и укрепление здоровья через ВФСК ГТО	1				https://resh.edu.ru/subject/lesson/3593/start/194575/
7 7	Освоение правил и техники выполнения	1				https://resh.edu.ru/subject/lesson/3593/start/194575/

	<p>ния норматива комплекса ГТО. Бег на 30м. Эстафеты</p>					
7 8	<p>Освоение правил и техники выполнения норматива комплекса ГТО. Бег на 30м. Эстафеты</p>	1				https://resh.edu.ru/subject/lesson/3593/start/194575/
7 9	<p>Освоение правил и техники выполнения норматива комплекса ГТО. Бег на 1000м</p>	1				https://resh.edu.ru/subject/lesson/3593/start/194575/
8 0	<p>Освоение правил и техники выполнения норматива комплекса ГТО. Бег на</p>	1				https://resh.edu.ru/subject/lesson/3593/start/194575/

	1000м					
1	8 Освоение правил и техники выполнения норматива комплекса ГТО. Кросс на 2 км. Подводящие упражнения	1				https://resh.edu.ru/subject/lesson/3593/start/194575/
2	8 Освоение правил и техники выполнения норматива комплекса ГТО. Кросс на 2 км. Подводящие упражнения	1				https://resh.edu.ru/subject/lesson/3593/start/194575/
3	8 Освоение правил и техники выполнения норматива комплекса ГТО. Бег на	1				https://resh.edu.ru/subject/lesson/3593/start/194575/

	лыжах 1 км. Эстафеты					
4 8	Освоение правил и техники выполнения норматива комплекса ГТО. Бег на лыжах 1 км. Эстафеты	1				https://resh.edu.ru/subject/lesson/3593/start/194575/
5 8	Освоение правил и техники выполнения норматива комплекса ГТО. Подтягивание из виса на высокой перекладине – мальчики. Сгибание и разгибание рук в упоре лежа на полу. Эстафеты	1				https://resh.edu.ru/subject/lesson/3593/start/194575/

8 6	Освоение правил и техники выполнения норматива комплекса ГТО. Подтягивание из виса на высокой перекладине – мальчики. Сгибание и разгибание рук в упоре лежа на полу. Эстафеты	1				https://resh.edu.ru/subject/lesson/3593/start/194575/
8 7	Освоение правил и техники выполнения норматива комплекса ГТО. Подтягивание из виса лежа на низкой перекладине 90см. Эстафеты	1				https://resh.edu.ru/subject/lesson/3593/start/194575/

8 8	Освоение правил и техники выполнения норматива комплекса ГТО. Подтягивание из виса лежа на низкой перекладине 90см. Эстафеты	1				https://resh.edu.ru/subject/lesson/3593/start/194575/
8 9	Освоение правил и техники выполнения норматива комплекса ГТО. Наклон вперед из положения стоя на гимнастической скамье. Подвижные игры	1				https://resh.edu.ru/subject/lesson/3593/start/194575/
9 0	Освоение правил и техники выполнения	1				https://resh.edu.ru/subject/lesson/3593/start/194575/

	<p>ния норматива комплекса ГТО. Наклон вперед из положения стоя на гимнастической скамье. Подвижные игры</p>					
9 1	<p>Освоение правил и техники выполнения норматива комплекса ГТО. Прыжок в длину с места толчком двумя ногами. Эстафеты</p>	1				<p>https://resh.edu.ru/subject/lesson/3593/start/194575/</p>
9 2	<p>Освоение правил и техники выполнения норматива комплекса ГТО. Прыжок в длину с места</p>	1				<p>https://resh.edu.ru/subject/lesson/3593/start/194575/</p>

	толчком двумя ногами. Эстафеты					
9 3	Освое- ние пра- вил и техники выполне- ния нор- матива комплек- са ГТО. Подни- мание туловища из поло- жения лежа на спине. Подвижн ые игры	1				https://resh.edu.ru/subject/lesson/3593/start/194575/
9 4	Освое- ние пра- вил и техники выполне- ния нор- матива комплек- са ГТО. Подни- мание туловища из поло- жения лежа на спине. Подвижн ые игры	1				https://resh.edu.ru/subject/lesson/3593/start/194575/

5 9	Освоение правил и техники выполнения норматива комплекса ГТО. Метание теннисного мяча, и метание мяча весом 150г. Подвижные игры	1				https://resh.edu.ru/subject/lesson/3593/start/194575/
6 9	Освоение правил и техники выполнения норматива комплекса ГТО. Метание теннисного мяча, и метание мяча весом 150г. Подвижные игры	1				https://resh.edu.ru/subject/lesson/3593/start/194575/
7 9	Освоение правил и техники выполнения нор-	1				https://resh.edu.ru/subject/lesson/3593/start/194575/

	матива комплекса ГТО. Челночный бег 3*10м. Эстафеты					
8 9	Освоение правил и техники выполнения норматива комплекса ГТО. Челночный бег 3*10м. Эстафеты	1				https://resh.edu.ru/subject/lesson/3593/start/194575/
9 9	Освоение правил и техники выполнения норматива комплекса ГТО. Плавание 50м. Подвижные игры	1				https://resh.edu.ru/subject/lesson/3593/start/194575/
1 00	Освоение правил и техники выполнения норматива комплекса	1				https://resh.edu.ru/subject/lesson/3593/start/194575/

	са ГТО. Плавание 50м. Подвижные игры					
101	Соревнования «А ты сдал нормы ГТО?», с соблюдением правил и техники выполнения испытаний (тестов) 2-3 ступени	1				https://resh.edu.ru/subject/lesson/3593/start/194575/
102	Соревнования «А ты сдал нормы ГТО?», с соблюдением правил и техники выполнения испытаний (тестов) 2-3 ступени	1				https://resh.edu.ru/subject/lesson/3593/start/194575/
ОБЩЕЕ КОЛИЧЕСТВО ЧАСОВ ПО ПРО-		102	0	14		

ГРАММЕ				
--------	--	--	--	--

4 КЛАСС

№ п/п	Тема урока	Количество часов			Дата изучения	Электронные цифровые образовательные ресурсы
		Всего	Контрольные работы	Практические работы		
1.	Из истории развития физической культуры в России Правила предупреждения травм на уроках физической культуры	1		1		https://resh.edu.ru/subject/lesson/3593/start/194575/
2.	Из истории развития национальных видов спорта Оценка годовой динамики показателей физического развития и физической подготовленности	1		1		https://resh.edu.ru/subject/lesson/3593/start/194575/
3.	Предупреждение травм на занятиях лёгкой атлетикой	1		1		https://resh.edu.ru/subject/lesson/3593/start/194575/
4.	Упражнения в прыжках в высоту с разбега	1		1		https://resh.edu.ru/subject/lesson/3593/start/194575/
5.	Упражнения в прыжках в высоту с разбега	1		1		https://resh.edu.ru/subject/lesson/3593/start/194575/
6.	Прыжок в высоту с разбега способом перешагивания	1		1		https://resh.edu.ru/subject/lesson/3593/start/194575/

7.	Прыжок в высоту с разбега способом перешагивания	1		1		https://resh.edu.ru/subject/lesson/3593/start/194575/
8.	Беговые упражнения	1		1		https://resh.edu.ru/subject/lesson/3593/start/194575/
9.	Беговые упражнения	1		1		https://resh.edu.ru/subject/lesson/3593/start/194575/
10.	Беговые упражнения	1		1		https://resh.edu.ru/subject/lesson/3593/start/194575/
11.	Метание малого мяча на дальность	1		1		https://resh.edu.ru/subject/lesson/3593/start/194575/
12.	Метание малого мяча на дальность	1		1		https://resh.edu.ru/subject/lesson/3593/start/194575/
13.	Оказание первой помощи на занятиях физической культуры Упражнения для профилактики нарушения осанки и снижения массы тела	1		1		https://resh.edu.ru/subject/lesson/3593/start/194575/
14.	Закаливание организма	1		1		https://resh.edu.ru/subject/lesson/3593/start/194575/
15.	Предупреждение травм при выполнении гимнастических и акробати-	1		1		https://resh.edu.ru/subject/lesson/3593/start/194575/

	ческих упражнений					5/
16.	Акробатическая комбинация	1		1		https://resh.edu.ru/subject/lesson/3593/start/194575/
17.	Акробатическая комбинация	1		1		https://resh.edu.ru/subject/lesson/3593/start/194575/
18.	Опорной прыжок через гимнастического козла с разбега способом напрыгивания	1		1		https://resh.edu.ru/subject/lesson/3593/start/194575/
19.	Опорной прыжок через гимнастического козла с разбега способом напрыгивания	1		1		https://resh.edu.ru/subject/lesson/3593/start/194575/
20.	Поводящие упражнения для обучения опорному прыжку	1		1		https://resh.edu.ru/subject/lesson/3593/start/194575/
21.	Поводящие упражнения для обучения опорному прыжку	1		1		https://resh.edu.ru/subject/lesson/3593/start/194575/
22.	Обучение опорному прыжку	1		1		https://resh.edu.ru/subject/lesson/3593/start/194575/
23.	Обучение опорному прыжку	1		1		https://resh.edu.ru/subject/lesson/3593/start/194575/
24.	Упражнения на гимнастической перекладине	1		1		https://resh.edu.ru/subject/lesson/3593/start/194575/

						5/
25.	Упражнения на гимнастической перекладине	1		1		https://resh.edu.ru/subject/lesson/3593/start/194575/
26.	Висы и упоры на низкой гимнастической перекладине	1		1		https://resh.edu.ru/subject/lesson/3593/start/194575/
27.	Предупреждение травм на занятиях лыжной подготовкой	1		1		https://resh.edu.ru/subject/lesson/3593/start/194575/
28.	Передвижение на лыжах одновременным одношажным ходом: подводящие упражнения	1		1		https://resh.edu.ru/subject/lesson/3593/start/194575/
29.	Передвижение на лыжах одновременным одношажным ходом: подводящие упражнения	1		1		https://resh.edu.ru/subject/lesson/3593/start/194575/
30.	Передвижение на лыжах одновременным одношажным ходом: подводящие упражнения	1		1		https://resh.edu.ru/subject/lesson/3593/start/194575/
31.	Передвижение на лыжах одновременным одношажным ходом: подводящие упражнения	1		1		https://resh.edu.ru/subject/lesson/3593/start/194575/
32.	Передвижение на лыжах одновременным одношажным ходом с небольшого склона	1		1		https://resh.edu.ru/subject/lesson/3593/start/194575/
33.	Передвижение на лыжах одновременным	1		1		https://resh.edu.ru/subject/lesson/

	одношажным ходом с небольшого склона					3593/start/194575/
34.	Передвижение на лыжах одновременным одношажным ходом с небольшого склона	1		1		https://resh.edu.ru/subject/lesson/3593/start/194575/
35.	Передвижение одношажным одновременным ходом по фазам движения и в полной координации	1		1		https://resh.edu.ru/subject/lesson/3593/start/194575/
36.	Передвижение одношажным одновременным ходом по фазам движения и в полной координации	1		1		https://resh.edu.ru/subject/lesson/3593/start/194575/
37.	Освоение правил и техники выполнения норматива комплекса ГТО. Бег на лыжах 1 км. Эстафеты	1		1		https://resh.edu.ru/subject/lesson/3593/start/194575/
38.	Освоение правил и техники выполнения норматива комплекса ГТО. Бег на лыжах 1 км. Эстафеты	1		1		https://resh.edu.ru/subject/lesson/3593/start/194575/
39.	Упражнения в плавании способом кроль (электронное обучение)	1		1		https://resh.edu.ru/subject/lesson/3593/start/194575/
40.	Упражнения в плавании способом кроль (электронное обучение)	1		1		https://resh.edu.ru/subject/lesson/3593/start/194575/
41.	Предупреждение травматизма на занятиях подвижными играми Разучивание подвижной игры «Запрещенное движение»	1		1		https://resh.edu.ru/subject/lesson/3593/start/194575/

42.	Разучивание подвижной игры «Подвижная цель»	1		1		https://resh.edu.ru/subject/lesson/3593/start/194575/
43.	Разучивание подвижной игры «Эстафета с ведением футбольного мяча»	1		1		https://resh.edu.ru/subject/lesson/3593/start/194575/
44.	Разучивание подвижной игры «Паровая машина»	1		1		https://resh.edu.ru/subject/lesson/3593/start/194575/
45.	Разучивание подвижной игры «Гонка лодок»	1		1		https://resh.edu.ru/subject/lesson/3593/start/194575/
46.	Упражнения из игры волейбол	1		1		https://resh.edu.ru/subject/lesson/3593/start/194575/
47.	Упражнения из игры волейбол	1		1		https://resh.edu.ru/subject/lesson/3593/start/194575/
48.	Упражнения из игры баскетбол	1		1		https://resh.edu.ru/subject/lesson/3593/start/194575/
49.	Упражнения из игры баскетбол	1		1		https://resh.edu.ru/subject/lesson/3593/start/194575/
50.	Упражнения из игры футбол	1		1		https://resh.edu.ru/subject/lesson/3593/start/194575/

51.	Упражнения из игры футбол	1		1		https://resh.edu.ru/subject/lesson/3593/start/194575/
52.	Правила выполнения спортивных нормативов 3 ступени Правила ТБ на уроках. Здоровье и ЗОЖ. ГТО в наше время	1		1		https://resh.edu.ru/subject/lesson/3593/start/194575/
53.	Освоение правил и техники выполнения норматива комплекса ГТО. Бег на 30м. Эстафеты	1		1		https://resh.edu.ru/subject/lesson/3593/start/194575/
54.	Освоение правил и техники выполнения норматива комплекса ГТО. Бег на 30м. Эстафеты	1		1		https://resh.edu.ru/subject/lesson/3593/start/194575/
55.	Освоение правил и техники выполнения норматива комплекса ГТО. Бег на 1000м	1		1		https://resh.edu.ru/subject/lesson/3593/start/194575/
56.	Освоение правил и техники выполнения норматива комплекса ГТО. Бег на 1000м	1		1		https://resh.edu.ru/subject/lesson/3593/start/194575/
57.	Освоение правил и техники выполнения норматива комплекса ГТО. Кросс на 2 км. Подводящие упражнения	1		1		https://resh.edu.ru/subject/lesson/3593/start/194575/
58.	Освоение правил и техники выполнения норматива комплекса ГТО. Кросс на 2 км. Подводящие упражнения	1		1		https://resh.edu.ru/subject/lesson/3593/start/194575/
59.	Освоение правил и техники выполнения норматива комплекса ГТО.	1		1		https://resh.edu.ru/subject/lesson/3593/start/194575/

	Подтягивание из виса на высокой перекладине – мальчики. Сгибание и разгибание рук в упоре лежа на полу. Эстафеты					5/
60.	Освоение правил и техники выполнения норматива комплекса ГТО. Подтягивание из виса на высокой перекладине – мальчики. Сгибание и разгибание рук в упоре лежа на полу. Эстафеты	1		1		https://resh.edu.ru/subject/lesson/3593/start/194575/
61.	Освоение правил и техники выполнения норматива комплекса ГТО. Подтягивание из виса лежа на низкой перекладине 90см. Эстафеты	1		1		https://resh.edu.ru/subject/lesson/3593/start/194575/
62.	Освоение правил и техники выполнения норматива комплекса ГТО. Наклон вперед из положения стоя на гимнастической скамье. Подвижные игры	1		1		https://resh.edu.ru/subject/lesson/3593/start/194575/
63.	Освоение правил и техники выполнения норматива комплекса ГТО. Прыжок в длину с места толчком двумя ногами. Эстафеты	1		1		https://resh.edu.ru/subject/lesson/3593/start/194575/
64.	Освоение правил и техники выполнения норматива комплекса ГТО. Поднимание туловища из положения лежа на спине. Подвижные игры	1		1		https://resh.edu.ru/subject/lesson/3593/start/194575/

65.	Освоение правил и техники выполнения норматива комплекса ГТО. Метание мяча весом 150г. Подвижные игры	1		1		https://resh.edu.ru/subject/lesson/3593/start/194575/
66.	Освоение правил и техники выполнения норматива комплекса ГТО. Челночный бег 3*10м. Эстафеты	1		1		https://resh.edu.ru/subject/lesson/3593/start/194575/
67.	Праздник «Большие гонки», посвященный ГТО и ЗОЖ, с соблюдением правил и техники выполнения испытаний (тестов) 3 ступени	1	1			https://resh.edu.ru/subject/lesson/3593/start/194575/
68.	Региональный зачет по физической культуре в рамках промежуточной аттестации за 4 класс	1	1			https://resh.edu.ru/subject/lesson/3593/start/194575/
ОБЩЕЕ КОЛИЧЕСТВО ЧАСОВ ПО ПРОГРАММЕ		68	2	66		

2.1.11. Рабочая программа курса внеурочной деятельности «Разговоры о важном»

Пояснительная записка

Цель курса: развитие у обучающегося ценностного отношения к Родине, природе, человеку, культуре, знаниям, здоровью.

Основными задачи:

- в формировании его российской идентичности;
- в формировании интереса к познанию;
- в формировании осознанного отношения к своим правам и свободам и уважительного отношения к правам и свободам других;
- в выстраивании собственного поведения с позиции нравственных и правовых норм;
- в создании мотивации для участия в социально-значимой деятельности;
- в развитии у школьников общекультурной компетентности;
- в развитии умения принимать осознанные решения и делать выбор;
- в осознании своего места в обществе;
- в познании себя, своих мотивов, устремлений, склонностей;
- в формировании готовности к личностному самоопределению.

Указание количества часов в год и неделю по учебному плану

Учебный курс предназначен для обучающихся в расчете 135 часов: 1 класса - 1 час в неде-

лю/ 33 часа в год, 2–4-х классов - 1 час в неделю/34 часа в год в каждом классе.

Изменения, внесенные учителем в авторскую программу по предмету, если таковые имеются, и обоснования их целесообразности

Нет.

Формы организации занятий и виды деятельности

Форма организации: дискуссионный клуб.

Занятия по программе проводятся в формах, позволяющих обучающемуся вырабатывать собственную мировоззренческую позицию по обсуждаемым темам (например, беседы, деловые игры, викторины, интервью, блицопросы и т. д.).

Промежуточная аттестация определяет успешность развития обучающегося и степень освоения им учебных задач на данном этапе. Формой промежуточной аттестации является зачет. Методом контроля уровня достижения учащихся является Формой проведения промежуточной аттестации является защита проекта или исследовательской работы. Основное требование проекта - презентация должна соответствовать цели проекта.

Содержание курса внеурочной деятельности

Знания — ценность, которая необходима не только каждому человеку, но и всему обществу. Знания — основа успешного развития человека и общества. Каждый должен стремиться к обогащению и расширению своих знаний. Наша страна предоставляет любому ребёнку возможность с шести с половиной лет учиться в школе.

Любовь к Родине, патриотизм — качества гражданина России. Любовь к родному краю, способность любоваться природой, беречь её — часть любви к Отчизне. Труд людей в разные исторические эпохи, преемственность поколений в готовности защищать родную землю. Историческая память народа и каждого человека.

К. Э. Циолковский — выдающийся учёный, открывший дорогу к космическим полётам. Преемственность поколений в научных достижениях. Страницы истории российской космонавтики. Первые космонавты. Гордость россиян за успехи страны в освоении космоса. Проявление интереса к знаниям о космосе, его изучению и космонавтам — исследователям космического пространства.

Преемственность поколений: семейные ценности (любовь, взаимопонимание, участие в семейном хозяйстве, воспитании детей); традиции. Память о предшествующих поколениях семьи. Особое отношение к старшему поколению, проявление действенного уважения, внимания к бабушкам и дедушкам, забота о них.

Учитель — важнейшая в обществе профессия. Назначение учителя — социальное служение, образование и воспитание подрастающего поколения. Учитель — советчик, помощник, участник познавательной деятельности школьников. Оценка учительского труда. Великие педагоги прошлого. Яснополянская школа Л. Н. Толстого.

Мужчина, отец (отчество — от слова «отец») как гражданин; мужские профессии, участие в трудовой деятельности и жизни общества. Роль отца в семье, участие в хозяйственной деятельности, досуге членов семьи, укреплении традиционных семейных ценностей. Понимание роли отца как родителя, участие в воспитании детей, отцовское влияние на сына и/или дочь.

Музыка как способность человека слышать, воспроизводить, сочетать звуки. Роль музыки в жизни каждого человека: музыка сопровождает человека с рождения до конца жизни. Способность слушать, воспринимать и понимать музыку. Музыка, которую можно увидеть. Музыка, которую нужно учиться слушать.

Семья — дружный любящий друг друга коллектив. Поколения в семье. Семейные ценности: воспитание детей, забота о старшем поколении; традиции, совместная трудовая и досуговая

деятельность. Пётр и Феврония Муромские — символ любви и взаимопонимания в семейной жизни.

Рождение праздника День народного единства. Проявление любви к Родине: объединение людей в те времена, когда Родина нуждается в защите. Чувство гордости за подвиги граждан земли Русской в 1612 году и граждан нашей страны в Великой Отечественной войне. Минин и Пожарский — герои, создавшие народное ополчение для борьбы с иноземными захватчиками.

Каждое поколение связано с предыдущими и последующими общей культурой, историей, средой обитания. Связь (преемственность) поколений — основа развития общества и каждого человека. Патриотизм — чувство, которое есть у каждого поколения. Историческая память проявляется в том, что новое поколение людей стремится воспитать в себе качества, которые отражают нравственные ценности предыдущих поколений.

Мать, мама — главные в жизни человека слова. Мать — хозяйка в доме, хранительница семейного очага, воспитательница детей. С первых дней жизни рядом с ребёнком всё время присутствует мама — человек, чьё сердце бьётся чаще и сильнее, чем у других людей.

Символы современной России: название, описание. О чём могут рассказать символы. Их значение и назначение в жизни государства. Уважение к государственной символике России — обязанность гражданина. Правила поведения человека при исполнении гимна, при поднятии флага.

Кто такой доброволец? Деятельность добровольцев как социальное служение в военное и мирное время: примеры из истории и современной жизни. Качества людей, которых называют добровольцами: милосердие, гуманность, доброта. Как я могу проявить добрые чувства к другим людям?

С чего начинается Родина: колыбельная песня мамы, первая игрушка, первая книга. Малая Родина: родная природа, школа, друзья, культура и история родного края. Ответственность гражданина за свободу, благополучие Родины, защита её от иноземных врагов.

Конституция Российской Федерации — главный закон государства. Что такое права и обязанности гражданина. Права ребёнка в России. Примеры выполнения обязанностей членами общества.

История праздника Рождества Христова. Рождественские традиции в России.

Новый год — замечательный семейный праздник. История возникновения новогоднего праздника в России. Традиции встречи Нового года: украшение ёлки, подарки, загадывание заветных желаний. О чём люди разных времён мечтали в Новый год.

Что такое виртуальный мир и кто его создаёт? Плюсы и минусы виртуального мира. Правила безопасного пользования интернет-ресурсами.

Блокада Ленинграда: как она началась и сколько длилась. Ленинградский ломтик хлеба... Дневник Тани Савичевой. Как жили и о чём мечтали дети блокадного города. Дорога жизни. Ленинград и ленинградцы выжили и победили.

Первые театры в России. К. С. Станиславский — великий деятель театрального искусства: яркие страницы жизни и деятельности. С чего начинается театр? Кто самый главный в театре. Школьный и классный театр.

Наука: научные открытия позволяют улучшать жизнь людей, обеспечивают прогресс общества. Науку делают талантливые, творческие, увлечённые люди. Научные открытия российских учёных, без которых невозможно представить современный мир: телеграф, цветная фотография, радиоприёмник, ранцевый парашют, наркоз, искусственное сердце.

Роль нашей страны в современном мире. Значение российской культуры для всего мира.

Защита Отечества — обязанность гражданина Российской Федерации, проявление любви к родной земле, Родине. Армия в годы войны и в мирное время: всегда есть место подвигу. Качество российского воина: смелость, героизм, самопожертвование.

Доброта — качество настоящего человека, способность оказать помощь, поддержку, проявить заботу и милосердие. Доброе дело: кому оно необходимо и для кого предназначено.

Добрые дела граждан России в прошлые времена: благотворительность; пожертвование как проявление добрых чувств в традиционных религиях.

Международный женский день — праздник благодарности и любви к женщине. Женщина в современном обществе — труженица, мать, воспитатель детей. Нет на свете профессии, которой не может научиться женщина. Великие женщины в истории России: Екатерина Великая, Е. Дашкова, Н. Сулова (первая женщина-врач). Выдающиеся женщины XX века, прославившие Россию: В. Терешкова, М. Раскова, Л. Павличенко, А. Пахмутова, М. Плисецкая, Л. Зыкина.

Сергей Владимирович Михалков — автор гимна современной России. Правила слушания и исполнения гимна. С. В. Михалков — выдающийся поэт XX века, автор стихов, которые дети знали и знают наизусть. Вклад поэта в развитие детской литературы. Слушаем и читаем стихи Михалкова.

Крым — природная жемчужина. Разнообразие природных зон: полупустыни и солончаки; степная зона, лесостепь, вечнозелёная растительность. Природные достопримечательности Крыма: Агармышский лес, гора Ак-Кая (Белая скала), гора Кошка, Чёрное и Азовское моря. Симферополь — столица Республики Крым, «ворота Крыма». Ласточкино гнездо, Золотые ворота, Судакская крепость, Севастополь.

Что такое творчество? Люди творческих профессий: поэты, художники, композиторы, артисты, создатели игрушек. Примеры народных промыслов. Умеем ли мы фантазировать: сочинять сказки, конструировать города будущего, создавать узоры для тканей, посуды, расписывать игрушки. Творческая сценическая деятельность: игры, импровизация, драматизация, разыгрывание сценок.

Мы первые: первый искусственный спутник Земли; Луноход-1. «Он сказал: „Поехали!“» — первый полёт человека в космос; Ю. А. Гагарин — Герой Советского Союза. Первый выход в открытый космос — А. А. Леонов, дважды Герой Советского Союза. Самый длительный полёт в космосе — Валерий Поляков, Герой Советского Союза, Герой Российской Федерации.

Кто такие нацисты? Почему они хотели сделать все народы своими рабами? Преступления нацистов: концлагерь как места принудительной жестокой изоляции. Дети Освенцима. Как боролись с нацизмом в концлагерях советские солдаты и офицеры. 11 апреля — Международный день освобождения узников концлагерей.

Особо охраняемые территории в России — заповедники, национальные парки. Экологические тропы — что это такое? Путешествие на Камчатку (долина гейзеров), в Приокско-Террасный заповедник (дикий дом для зубров, косуль, оленей), в Большой Арктический заповедник, в заповедник «Чёрные земли» (сохранение сайгаков, тушканчиков, сусликов). Таймыр — родной дом северных оленей. Окский заповедник — журавлиный питомник.

Профессии прошлого и профессии будущего — что будет нужно стране, когда я вырасту? Профессии моих родителей, бабушек и дедушек. Профессиональные династии. Зачем нужно учиться всё время, пока работаешь?

Историческая память: мы помним подвиги наших солдат, офицеров, матросов, защитивших нашу жизнь в годы Великой Отечественной войны. Связь (преемственность) поколений: Бессмертный полк — помним, любим, гордимся. Какое чувство вело советских людей на борьбу за свободу своей Родины?

Детская общественная организация — мы вместе, и мы делаем добрые дела. Друзья необходимы каждому человеку. Добрые дела, которые можно сделать вместе. Наша помощь нужна тем, кто в ней нуждается: больным, старым, слабым.

Счастье каждый понимает по-своему. Но для всех счастье — мир на Земле, здоровье близких, верные друзья, благополучие страны. Бывает ли много счастья? Можно ли им поделиться?

Занятия в рамках программы направлены на обеспечение достижений школьниками следующих личностных, метапредметных и предметных образовательных результатов.

Личностные результаты:

В сфере гражданско-патриотического воспитания: становление ценностного отношения к своей Родине — России; осознание своей этнокультурной и российской гражданской идентичности; сопричастность к прошлому, настоящему и будущему своей страны и родного края; уважение к своему и другим народам; первоначальные представления о человеке как члене общества, о правах и ответственности, уважении и достоинстве человека, о нравственно-этических нормах поведения и правилах межличностных отношений.

В сфере духовно-нравственного воспитания: признание индивидуальности каждого человека; проявление сопереживания, уважения и доброжелательности; неприятие любых форм поведения, направленных на причинение физического и морального вреда другим людям.

В сфере эстетического воспитания: уважительное отношение и интерес к художественной культуре, восприимчивость к разным видам искусства, традициям и творчеству своего и других народов; стремление к самовыражению в разных видах художественной деятельности.

В сфере физического воспитания, формирования культуры здоровья и эмоционального благополучия: соблюдение правил здорового и безопасного (для себя и других людей) образа жизни в окружающей среде (в том числе информационной); бережное отношение к физическому и психическому здоровью.

В сфере трудового воспитания: осознание ценности труда в жизни человека и общества, ответственное потребление и бережное отношение к результатам труда, интерес к различным профессиям.

В сфере экологического воспитания: бережное отношение к природе; неприятие действий, приносящих ей вред.

В сфере понимания ценности научного познания: первоначальные представления о научной картине мира; познавательные интересы, активность, инициативность, любознательность и самостоятельность в познании.

Метапредметные результаты:

В сфере овладения универсальными учебными познавательными действиями: сравнивать объекты, устанавливать основания для сравнения, устанавливать аналогии; определять существенный признак для классификации, классифицировать предложенные объекты; находить закономерности и противоречия в рассматриваемых фактах, данных и наблюдениях на основе предложенного педагогическим работником алгоритма; выявлять недостаток информации для решения учебной (практической) задачи на основе предложенного алгоритма; устанавливать причинно-следственные связи в ситуациях, поддающихся непосредственному наблюдению или знакомых по опыту, делать выводы; определять разрыв между реальным и желательным состоянием объекта (ситуации) на основе предложенных педагогическим работником вопросов; формулировать выводы и подкреплять их доказательствами на основе результатов проведённого наблюдения (опыта, измерения, классификации, сравнения, исследования); прогнозировать возможное развитие процессов, событий и их последствия в аналогичных или сходных ситуациях; выбирать источник получения информации; согласно заданному алгоритму находить в предложенном источнике информацию, представленную в явном виде; распознавать достоверную и недостоверную информацию самостоятельно или на основании предложенного педагогическим работником способа её проверки; соблюдать с помощью взрослых (педагогических работников, родителей (законных представителей) несовершеннолетних обучающихся) правила информационной безопасности при поиске информации в Интернете; анализировать и создавать текстовую, графическую, звуковую, видеоинформацию в соответствии с учебной задачей.

В сфере овладения универсальными учебными коммуникативными действиями: воспринимать и формулировать суждения, выражать эмоции в соответствии с целями и условиями общения в знакомой среде; проявлять уважительное отношение к собеседнику, соблюдать правила ведения диалога и дискуссии; признавать возможность существования разных точек зрения; корректно и аргументированно высказывать своё мнение; строить речевое высказывание в соответствии с поставленной задачей; создавать устные и письменные тексты (описание, рассуждение, повествование); готовить небольшие публичные выступления; подбирать иллюстративный материал (рисунки, фото, плакаты) к тексту выступления; принимать цель совместной деятельности, коллективно строить действия по её достижению: распределять роли, договариваться, обсуждать процесс и результат совместной работы; проявлять готовность руководить, выполнять поручения, подчиняться; ответственно выполнять свою часть работы; оценивать свой вклад в общий результат.

В сфере овладения универсальными учебными регулятивными действиями: планировать действия по решению учебной задачи для получения результата; выстраивать последовательность выбранных действий; устанавливать причины успеха/неудач учебной деятельности; корректировать свои учебные действия для преодоления ошибок.

Предметные результаты освоения программы внеурочной деятельности «Разговоры о важном» представлены с учётом специфики содержания предметных областей, к которым имеет отношение содержание курса внеурочной деятельности:

Русский язык: первоначальное представление о многообразии языков и культур на территории Российской Федерации, о языке как одной из главных духовно-нравственных ценностей народа; понимание роли языка как основного средства общения; осознание значения русского языка как государственного языка Российской Федерации; понимание роли русского языка как языка межнационального общения; осознание правильной устной и письменной речи как показателя общей культуры человека; овладение основными видами речевой деятельности на основе первоначальных представлений о нормах современного русского литературного языка; использование в речевой деятельности норм современного русского литературного языка и речевого этикета.

Литературное чтение: осознание значимости художественной литературы и произведений устного народного творчества для всестороннего развития личности человека; первоначальное представление о многообразии жанров художественных произведений и произведений устного народного творчества; овладение элементарными умениями анализа и интерпретации текста.

Иностранный язык: знакомство представителей других стран с культурой своего народа.

Математика и информатика: развитие логического мышления; приобретение опыта работы с информацией, представленной в графической и текстовой форме, развитие умений извлекать, анализировать, использовать информацию и делать выводы.

Окружающий мир: сформированность уважительного отношения к своей семье и семейным традициям, организации, родному краю, России, её истории и культуре, природе; сформированность чувства гордости за национальные свершения, открытия, победы; первоначальные представления о природных и социальных объектах как компонентах единого мира, о многообразии объектов и явлений природы; о связи мира живой и неживой природы; сформированность основ рационального поведения и обоснованного принятия решений; первоначальные представления о традициях и обычаях, хозяйственных занятиях населения и массовых профессиях родного края, достопримечательностях столицы России и родного края, наиболее значимых объектах Всемирного культурного и природного наследия в России; важнейших для страны и личности событиях и фактах прошлого и настоящего России; основных правах и обязанностях гражданина Российской Федерации; развитие умений описывать, сравнивать и группировать изученные природные объекты и явления, выделяя их существенные признаки и отношения между объектами и явлениями; понимание простейших причинно-следственных связей в окружающем мире (в том числе на материале о природе и

культуре родного края); приобретение базовых умений работы с доступной информацией (текстовой, графической, аудиовизуальной) о природе и обществе, безопасного использования электронных ресурсов организации и Интернете, получения информации из источников в современной информационной среде; формирование навыков здорового и безопасного образа жизни на основе выполнения правил безопасного поведения в окружающей среде, в том числе знаний о небезопасности разглашения личной и финансовой информации при общении с людьми вне семьи, в Интернете и опыта соблюдения правил безопасного поведения при использовании личных финансов; приобретение опыта положительного эмоционально-ценностного отношения к природе; стремления действовать в окружающей среде в соответствии с экологическими нормами поведения.

Основы религиозных культур и светской этики: понимание необходимости нравственного совершенствования, духовного развития, роли в этом личных усилий человека; формирование умений анализировать и давать нравственную оценку поступкам, отвечать за них, проявлять готовность к сознательному самоограничению в поведении; построение суждений оценочного характера, раскрывающих значение нравственности, веры как регуляторов поведения человека в обществе и условий духовно-нравственного развития личности; понимание ценности семьи, умение приводить примеры положительного влияния религиозной традиции на отношения в семье, воспитание детей; овладение навыками общения с людьми разного вероисповедания; осознание, что оскорбление представителей другой веры есть нарушение нравственных норм поведения в обществе; понимание ценности человеческой жизни, человеческого достоинства, честного труда людей на благо человека, общества; формирование умений объяснять значение слов «милосердие», «сострадание», «прощение», «дружелюбие»; умение находить образы, приводить примеры проявлений любви к ближнему, милосердия и сострадания в религиозной культуре, истории России, современной жизни; открытость к сотрудничеству, готовность оказывать помощь; осуждение любых случаев унижения человеческого достоинства; знание общепринятых в российском обществе норм морали, отношений и поведения людей, основанных на российских традиционных духовных ценностях, конституционных правах, свободах и обязанностях гражданина.

Изобразительное искусство: выполнение творческих работ с использованием различных художественных материалов и средств художественной выразительности изобразительного искусства; умение характеризовать виды и жанры изобразительного искусства; умение характеризовать отличительные особенности художественных промыслов России.

Музыка: знание основных жанров народной и профессиональной музыки.

Технология: сформированность общих представлений о мире профессий, значении труда в жизни человека и общества, многообразии предметов материальной культуры.

Физическая культура: сформированность общих представлений о физической культуре и спорте, физической активности человека, физических качествах, жизненно важных прикладных умениях и навыках, основных физических упражнениях; умение взаимодействовать со сверстниками в игровых заданиях и игровой деятельности, соблюдая правила честной игры.

Будет сформирован интерес:

- к чтению, произведениям искусства, театру, музыке, выставкам и т. п.;
- общественным явлениям, понимать активную роль человека в обществе;
- государственным праздникам и важнейшим событиям в жизни России, в жизни родного города;
- природе, природным явлениям и формам жизни;
- художественному творчеству.

Будут сформированы умения:

- устанавливать дружеские взаимоотношения в коллективе, основанные на взаимопомощи и взаимной поддержке;

- проявлять бережное, гуманное отношение ко всему живому;
- соблюдать общепринятые нормы поведения в обществе;
- распознавать асоциальные поступки, уметь противостоять им; проявлять отрицательное отношение к аморальным поступкам, грубости, оскорбительным словам и действиям.

Тематическое планирование 1 - 2 классы

№ занятия	Тема занятия	Количество часов	ЭОР
1	День знаний «Зачем я учусь?»	1	https://apkpro.ru/razgovory-o-vazhnom/
2	Наша страна — Россия «Где мы живём?»	1	https://apkpro.ru/razgovory-o-vazhnom/
3	165 лет со дня рождения К. Э. Циолковского «Мечтаю летать»	1	https://apkpro.ru/razgovory-o-vazhnom/
4	День пожилых людей «Традиции моей семьи»	1	https://apkpro.ru/razgovory-o-vazhnom/
5	День учителя «Если бы я был учителем»	1	https://apkpro.ru/razgovory-o-vazhnom/
6	День отца «Отчество — от слова „отец“»	1	https://apkpro.ru/razgovory-o-vazhnom/
7	День музыки «Я хочу увидеть музыку»	1	https://apkpro.ru/razgovory-o-vazhnom/
8	Традиционные семейные ценности «Я и моя семья»	1	https://apkpro.ru/razgovory-o-vazhnom/
9	День народного единства «Что такое единство народа?»	1	https://apkpro.ru/razgovory-o-vazhnom/
10	Мы разные, мы вместе «Память времён»	1	https://apkpro.ru/razgovory-o-vazhnom/
11	День матери «Самое главное слово на земле»	1	https://apkpro.ru/razgovory-o-vazhnom/
12	Символы России: Государственный гимн, герб, флаг «Какие в нашей стране есть символы?»	1	https://apkpro.ru/razgovory-o-vazhnom/
13	День добровольца «Если добрый ты, это хорошо»	1	https://apkpro.ru/razgovory-o-vazhnom/
14	День Героев Отечества «С чего начинается Родина...»	1	https://apkpro.ru/razgovory-o-vazhnom/
15	День Конституции «Где записаны права человека?»	1	https://apkpro.ru/razgovory-o-vazhnom/
16	Рождество «Светлый праздник Рождества»	1	https://apkpro.ru/razgovory-o-vazhnom/
17	Новый год. Семейные праздники и мечты «Умеем ли мы мечтать?»	1	https://apkpro.ru/razgovory-o-vazhnom/

18	Цифровая безопасность и гигиена школьника «Виртуальный я — что можно и что нельзя?»	1	https://apkpro.ru/razgovory-o-vazhnom/
19	День снятия блокады Ленинграда «...осталась одна Таня...»	1	https://apkpro.ru/razgovory-o-vazhnom/
20	Великие люди России: «Мы идём в театр. А что это значит?»	1	https://apkpro.ru/razgovory-o-vazhnom/
21	День российской науки «Как становятся учёными?»	1	https://apkpro.ru/razgovory-o-vazhnom/
22	Россия и мир «Россия в мире»	1	https://apkpro.ru/razgovory-o-vazhnom/
23	День защитника Отечества (День Армии) «Кому я хочу сказать „спасибо“?» (ко Дню защитника Отечества)	1	https://apkpro.ru/razgovory-o-vazhnom/
24	Забота о каждом «Заряд на добрые дела»	1	https://apkpro.ru/razgovory-o-vazhnom/
25	Международный женский день «Мамы разные важны»	1	https://apkpro.ru/razgovory-o-vazhnom/
26	День рождения советского писателя и поэта, автора слов гимнов Российской Федерации и СССР С. В. Михалкова «Поэт, который писал для детей и о детях»	1	https://apkpro.ru/razgovory-o-vazhnom/
27	День воссоединения Крыма с Россией «Путешествие по Крыму»	1	https://apkpro.ru/razgovory-o-vazhnom/
28	Всемирный день театра «Что на что похоже: зачем человеку воображение?»	1	https://apkpro.ru/razgovory-o-vazhnom/
29	День космонавтики. Мы — первые «Какие поступки делают человека великим?» (о первом полёте человека в космос)	1	https://apkpro.ru/razgovory-o-vazhnom/
30	Память о геноциде советского народа нацистами и их пособниками «Надо ли вспоминать прошлое?»	1	https://apkpro.ru/razgovory-o-vazhnom/
31	День Земли «Где можно увидеть нетронутую природу?»	1	https://apkpro.ru/razgovory-o-vazhnom/
32	День труда «Без труда не выловишь и рыбку из пруда»	1	https://apkpro.ru/razgovory-o-vazhnom/
33	День Победы. Бессмертный полк «Мужество, честь, отвага. Что это и откуда берётся в человеке?»	1	https://apkpro.ru/razgovory-o-vazhnom/
34	День детских общественных организаций «Вместе весело шагать по просторам...»	1	https://apkpro.ru/razgovory-o-vazhnom/
35	Про счастье «Мой самый счастливый день»	1	https://apkpro.ru/razgovory-o-vazhnom/

3-4 классы

№ занятия	Тема занятия	Количество часов	ЭОР
1	День знаний «Зачем мне знания?»	1	https://apkpro.ru/ra/zgovory-o-vazhnom/
2	Наша страна — Россия «От поколения к поколению: любовь россиян к Родине»	1	https://apkpro.ru/ra/zgovory-o-vazhnom/
3	165 лет со дня рождения К. Э. Циолковского «Мечтаю летать»	1	https://apkpro.ru/ra/zgovory-o-vazhnom/
4	День пожилых людей «Как создаются традиции?»	1	https://apkpro.ru/ra/zgovory-o-vazhnom/
5	День учителя «Учитель жизни: Лев Николаевич Толстой»	1	https://apkpro.ru/ra/zgovory-o-vazhnom/
6	День отца «Отчество — от слова „отец“»	1	https://apkpro.ru/ra/zgovory-o-vazhnom/
7	День музыки «Я хочу увидеть музыку»	1	https://apkpro.ru/ra/zgovory-o-vazhnom/
8	Традиционные семейные ценности «Пётр и Феврония Муромские»	1	https://apkpro.ru/ra/zgovory-o-vazhnom/
9	День народного единства «Когда мы едины — мы непобедимы»	1	https://apkpro.ru/ra/zgovory-o-vazhnom/
10	Мы разные, мы вместе «Память времён»	1	https://apkpro.ru/ra/zgovory-o-vazhnom/
11	День матери «Материнское сердце чаще бьётся». (С. Федин)	1	https://apkpro.ru/ra/zgovory-o-vazhnom/
12	Символы России: Государственный гимн, герб, флаг «Что может герб нам рассказать?»	1	https://apkpro.ru/ra/zgovory-o-vazhnom/
13	День добровольца «Что я могу сделать для других?»	1	https://apkpro.ru/ra/zgovory-o-vazhnom/
14	День Героев Отечества «История Отечества — история каждого из нас»	1	https://apkpro.ru/ra/zgovory-o-vazhnom/
15	День Конституции «Мои права и мои обязанности: в чём разница?»	1	https://apkpro.ru/ra/zgovory-o-vazhnom/
16	Рождество «Светлый праздник Рождества»	1	https://apkpro.ru/ra/zgovory-o-vazhnom/
17	Новый год. Семейные праздники и мечты «О чём мы мечтаем?»	1	https://apkpro.ru/ra/zgovory-o-vazhnom/
18	Цифровая безопасность и гигиена школьника «Виртуальный я — что можно и что нельзя?»	1	https://apkpro.ru/ra/zgovory-o-vazhnom/
19	День снятия блокады Ленинграда «Писала девочка дневник...»	1	https://apkpro.ru/ra/zgovory-o-vazhnom/
20	Великие люди России: «С чего начинается театр?»	1	https://apkpro.ru/ra/zgovory-o-vazhnom/
21	День российской науки «Откуда берутся научные открытия?»	1	https://apkpro.ru/ra/zgovory-o-vazhnom/

22	Россия и мир «Россия в мире»	1	https://apkpro.ru/ra/zgovory-o-vazhnom/
23	День защитника Отечества (День Армии) «Хорошие дела не ждут благодарности?» (ко Дню защитника Отечества)	1	https://apkpro.ru/ra/zgovory-o-vazhnom/
24	Забота о каждом «Дарить добро»	1	https://apkpro.ru/ra/zgovory-o-vazhnom/
25	Международный женский день «Обычный мамин день»	1	https://apkpro.ru/ra/zgovory-o-vazhnom/
26	День рождения советского писателя и поэта, автора слов гимнов Российской Федерации и СССР С. В. Михалкова «Поэт, который писал для детей и о детях»	1	https://apkpro.ru/ra/zgovory-o-vazhnom/
27	День воссоединения Крыма с Россией «Путешествие по Крыму»	1	https://apkpro.ru/ra/zgovory-o-vazhnom/
28	Всемирный день театра «Что такое творчество?»	1	https://apkpro.ru/ra/zgovory-o-vazhnom/
29	День космонавтики. Мы — первые «Какие поступки делают человека великим?» (о первом полёте человека в космос)	1	https://apkpro.ru/ra/zgovory-o-vazhnom/
30	Память о геноциде советского народа нацистами и их пособниками «Надо ли вспоминать прошлое?»	1	https://apkpro.ru/ra/zgovory-o-vazhnom/
31	День Земли «Дом для дикой природы»	1	https://apkpro.ru/ra/zgovory-o-vazhnom/
32	День труда «Не надо бояться трудностей»	1	https://apkpro.ru/ra/zgovory-o-vazhnom/
33	День Победы. Бессмертный полк «Что такое подвиг?»	1	https://apkpro.ru/ra/zgovory-o-vazhnom/
34	День детских общественных организаций «Вместе весело шагать по просторам...»	1	https://apkpro.ru/ra/zgovory-o-vazhnom/
35	Про счастье «Разделяя счастье с другим, мы умножаем счастье».	1	https://apkpro.ru/ra/zgovory-o-vazhnom/

2.1.12. Рабочая программа курса внеурочной деятельности «Мое Оренбургье»

Цель: Патриотическое воспитание детей младшего школьного возраста в процессе приобщения к традициям семьи и родного села, района и области, ознакомления с историей, культурой и природой родного края.

Задачи:

- Воспитывать уважительное отношение к членам семьи, ее традициям и истории; формировать представления детей о семейной иерархии, участии членов семьи в развитии родного села и района.

- Формировать первичные представления школьников об Оренбургском крае как о родной земле, малой Родине, его культурных ценностях посредством изучения истории, достопримечательностей села и района, природных ресурсов родного края.
- Развивать познавательную активность и любознательность, стремление к исследованию в процессе изучения культуры посёлка.
- Воспитывать чувство сопричастности к наследию родного села и края, гордости за него.
- Воспитывать чувство уважения к людям разных национальностей и их обычаям на основе культурных традиций родного края.

Курс рассчитан на учащихся начальных классов школы. Темы занятий из года в год повторяются, но углубляется материал, усложняются формы работы. Широко используются местные ресурсы: краеведческий музей, другие культурные учреждения и предприятия, памятные места Курманаевского района, оренбургской области. Практическая направленность программы позволяет учащимся усваивать материал в деятельности. Курс программы рассчитан на четыре года обучения.

2. Планируемые результаты освоения детьми программы формирования основ курса «Моё Оренбуржье»

Качества обучающегося 4 класса, которые он может приобрести в результате освоения Программы:

- физически развитый, овладевший основными культурно-гигиеническими навыками. У ребенка сформированы основные физические качества и потребность в двигательной активности, в том числе и через использование народных игр (русских, казахских, башкирских). Самостоятельно выполняет доступные возрасту гигиенические процедуры, соблюдает элементарные правила здорового образа жизни и безопасного поведения в природе родного края;
- любознательный, активный. Интересуется новым, неизвестным в окружающем мире (мире предметов и вещей, мире отношений и своем внутреннем мире). Задает вопросы взрослому, любит экспериментировать. Способен самостоятельно действовать (в повседневной жизни, в различных видах детской деятельности). В случаях затруднений обращается за помощью к взрослому. Принимает живое, заинтересованное участие в образовательном процессе, в познании истории родного города, региона. Интересуется новым, неизвестным в познании деятельности взрослых на промышленных предприятиях города. Интересуется особенностями ар-

хитектуры родного города. Интересуется народными промыслами. Задаёт вопросы взрослому о развитии города, региона, национальных и культурных ценностях малой родины. Любит экспериментировать.

- эмоционально отзывчивый. Откликается на эмоции близких людей и друзей. Сопереживает персонажам сказок, историй, рассказов. Эмоционально реагирует на произведения изобразительного искусства, музыкальные и художественные произведения, мир природы. Эмоционально реагирует на произведения изобразительного искусства, музыкальные и художественные произведения, мир природы родного края;
- овладевший средствами общения и способами взаимодействия со взрослыми и сверстниками. Ребенок адекватно использует вербальные и невербальные средства общения, владеет диалогической речью и конструктивными способами взаимодействия с детьми и взрослыми (договаривается, обменивается предметами, распределяет действия при сотрудничестве). Способен изменять стиль общения со взрослым или сверстником, в зависимости от ситуации. Владеет средствами общения и способами взаимодействия со взрослыми и сверстниками независимо от национальной и религиозной принадлежности;
- способный управлять своим поведением и планировать свои действия на основе первичных ценностных представлений, соблюдающий элементарные общепринятые нормы и правила поведения. Поведение ребенка преимущественно определяется не сиюминутными желаниями и потребностями, а требованиями со стороны взрослых и первичными ценностными представлениями о том «что такое хорошо и что такое плохо». Ребенок способен планировать свои действия, направленные на достижение конкретной цели. Соблюдает правила поведения на улице (дорожные правила), в общественных местах (транспорте, магазине, поликлинике, театре и др.);
- способный решать интеллектуальные и личностные задачи (проблемы), адекватные возрасту. Ребенок может применять самостоятельно усвоенные знания и способы деятельности для решения новых задач (проблем), поставленных как взрослым, так и им самим; в зависимости от ситуации может преобразовывать способы решения задач (проблем). Ребенок способен предложить собственный замысел и воплотить его в рисунке, постройке, рассказе и др. Способен самостоятельно принимать решения адекватные возрасту по охране окружающей среды Оренбургской области. Способен самостоятельно преобразовывать микросреду в соответствии с полученными умениями и навыками;
- имеющий первичные представления о себе, семье, обществе, государстве, мире и природе. Ребенок имеет представление о себе, собственной

принадлежности и принадлежности других людей к определенному полу; о составе семьи, родственных отношениях и взаимосвязях, распределении семейных обязанностей, семейных традициях; об обществе, его культурных ценностях; малой родине, природе родного края, культурных ценностях малой родины; о государстве и принадлежности к нему; о мире. Имеет представления и уважает культурные традиции народов малой родины (русские, казахи, башкиры, татары, армяне...). Толерантен;

- овладевший универсальными предпосылками учебной деятельности – умениями работать по правилу и по образцу, слушать взрослого и выполнять его инструкции;
- овладевший необходимыми умениями и навыками. У ребенка сформированы умения и навыки, необходимые для осуществления различных видов детской деятельности.

Требования к уровню подготовки обучающихся в соответствии с федеральными государственными образовательными стандартами: данная программа ориентирована не на запоминание обучающимися информации, которой в изобилии снабжает учитель, **а на активное участие самих школьников в процессе ее приобретения.**

В основе реализации программы «Моё Оренбуржье» лежит системно-деятельностный подход, который предполагает воспитание и развитие таких качеств личности как: патриотизм, гражданственность, уважение к прошлому и настоящему родного края.

В результате обучения по программе «Моё Оренбуржье» у младших школьников будут сформированы личностные, регулятивные, познавательные и коммуникативные универсальные учебные действия.

К окончанию начальной школы у обучающихся будут сформированы УУД:

Личностные УУД

Выпускник научится и приобретет:

- научится ориентироваться в важнейших для региона событиях и фактах прошлого и настоящего; оценивать их возможное влияние на будущее;
- приобретет способность к самооценке на основе критерия успешности учебной деятельности;
- научится ориентироваться в нравственном содержании и смысле поступков, как собственных, так и окружающих людей;

- приобретет способность развить в себе этические чувства – стыда, вины, совести- как регуляторов морального поведения.

Выпускник получит возможность для формирования:

- основ гражданской идентичности личности в форме осознания «Я» как гражданин Оренбуржья, чувства сопричастности и гордости за свой край.
- мотивации учебной деятельности, включающей социальные, учебно-познавательные, внешние и внутренние мотивы;
- эстетических чувств на основе знакомства с национальной культурой Оренбургской области;
- чувства гордости за свой город, свой край, за успехи своих земляков;
- эмпатии, как понимания и сопереживания чувствам других людей.

Регулятивные УУД:

Выпускник научится:

- планировать свои действия в соответствии с поставленной целью и условиями ее реализации;
- выполнять учебные действия в материализованной, речевой и мыслительной форме;
- проявлять инициативу действия в учебном сотрудничестве;
- самостоятельно оценивать правильность выполнения задания при подготовке к сообщению, презентации, конференции;
- использовать внешнюю и внутреннюю речь для целеполагания, планирования и регуляции своей деятельности.

Выпускник получит возможность:

- уметь анализировать и синтезировать необходимую информацию;
- в сотрудничестве с учителем ставить новые учебные задачи, цели;
- самостоятельно адекватно оценивать правильность выполнения действия при работе над проектом, исследованием, конференцией;
- вносить необходимые изменения в исполнение, как по ходу его реализации, так и в конце действия.

Познавательные УУД:

Выпускник научится:

- используя дополнительные источники информации, находить факты, относящиеся к образу жизни, обычаям и верованиям наших предков;
- на основе имеющихся знаний отличать реальные исторические факты от вымыслов;
- узнавать символику Оренбургской области,
- описывать достопримечательности городов Оренбургской области,
- использовать различные справочные издания (словари, энциклопедии, интернет-сайты и т.д.) и литературу о нашем крае, достопримечательностях, людях с целью поиска и извлечения познавательной информации;
- осуществлять расширенный поиск информации с использованием ресурсов домашней и школьной библиотек;
- использовать знаково-символические средства, в том числе модели и схемы при работе с картой контурной, картой Оренбургской области, картой Курманаевского района;
- находить на карте свой регион и его главный город;
- устанавливать причинно-следственные связи;
- строить рассуждения в форме связи простых суждений об объекте, его строении, свойствах и связях;
- устанавливать аналогии.

Выпускник получит возможность:

- самостоятельно подбирать литературу по теме;
- осуществлять расширенный поиск информации с использованием ресурсов библиотек и Интернета;
- работать в семейных архивах.

Коммуникативные УУД:

Выпускник научится:

- понимать различные позиции других людей, отличные от собственной;
- ориентироваться на позицию партнера в общении;
- учитывать разные мнения и стремление к координации различных позиций в сотрудничестве.

Выпускник получит возможность:

- готовить и выступать с сообщениями;
- формировать навыки коллективной и организаторской деятельности;
- наблюдать и описывать проявления богатства внутреннего мира человека в его созидательной деятельности на благо семьи, в интересах школы, профессионального сообщества края;
- аргументировать свое мнение, координировать его с позициями партнеров при выработке общего решения в совместной деятельности.

Программа ориентирована на систематическую проектную деятельность младших школьников, она органично сочетает творческую проектную деятельностью и систематическое освоение содержания курса. Формы организации занятий по курсу «Моё Оренбуржье» во внеурочной деятельности могут быть разнообразными. Все это способствует развитию интеллекта и сферы чувств детей

Ожидаемые результаты:

- обучающиеся будут проявлять устойчивый интерес к истории своего края, научатся вести поиск своих предков, будут знать и продолжать семейные традиции;
- научатся устанавливать связи между прошлым, настоящим и будущим;
- приобретут навыки исследовательской и творческой деятельности;
- будет сформирована система ценностей, в которой на первом месте стоит патриотизм, а он начинается с любви к малой родине.
- д.).

3. Предметные результаты освоения и содержания курса «Моё Оренбуржье»

Обучающийся начальной школы в результате изучения курса «Моё Оренбуржье» научится:

- объяснять роль растений, животных в природе и в жизни человека;
- находить факты экологического неблагополучия в окружающей среде, оценивать положительное и отрицательное влияние человеческой деятельности на природу, участвовать в природоохранной деятельности (всё на примере своей местности);
- различать на основе наблюдений, с помощью иллюстраций, учебного текста объекты природы и изделия человека, явления живой и неживой природы, формы суши и виды водоёмов, космические тела (звезда, пла-

нета, спутник, созвездие на примере Солнца, Земли, Луны, Большой Медведицы);

- вести наблюдения за объектами живой и неживой природы, сезонными изменениями в природе, погодой, за последовательностью развития из семени цветкового растения;
- исследовать связи растений и животных с неживой природой (на основе наблюдений);
- рассказывать о своем селе, о достопримечательностях своего села, о людях живущих рядом демонстрируя фотографии (репродукции картин, открытки) государственных зданий, исторических памятников, театров и других объектов культуры;
- вести фенологические наблюдения и предсказывать погоду по местным признакам;
- готовить сообщения о способах сохранения чистоты водоёмов, суши, защиты растений и животных и др.;
- обобщать и систематизировать полученные знания (информацию из разных источников об изучаемых объектах и природных процессах, результаты наблюдений за объектами природы, результаты эксперимента);
- ставить познавательную задачу перед проведением наблюдения и опыта, подбирать необходимое оборудование и измерительные приборы, планировать ход работы, проводить нужные измерения, фиксировать результаты в предложенной форме (страницы дневника фенологических наблюдений, таблица, схема, рисунок, словесный вывод);
- участвовать в проектной деятельности, проводя исследования с использованием дополнительной литературы, включая Интернет, собственные наблюдения; презентовать результаты своей работы.
- воспринимать окружающий мир целостно – в единстве природы, человека и общества;
- понимать, что такое Родина, родной край, малая родина;
- рассказывать по результатам экскурсий о достопримечательностях, памятных местах, исторических памятниках, известных людях родного города (села, районного центра).

1. Краеведческие навыки и умения

Юный турист-краевед должен:

- запомнить и нарисовать то, что увидел в своей школе, школьном дворе, на ближайшей улице на прогулке и экскурсии;
- нарисовать свой класс, школьный этаж, в целом школу, школьный двор, свою улицу и свой дом на ней, растения и животных, которые имеются при школьном дворе, улице;
- рассказать о том, что увидел на прогулке или экскурсии по своей школе, *пр.* школьном дворе, ближайшей улице,
- что находится в твоём классе, на этажах, как внешне выглядят школьный двор, улица, что интересного можно там увидеть, каков растительный и животный мир,
- Рассказать об учителях и учениках своей школы.
- Находясь на природе, не оставлять после себя мусора, не нарушать ее покоя. В прогулках и экскурсиях вокруг школы, не засорять территорию двора, ближайшей улицы, зеленую зону, по которым проходят маршруты; не рвать, не ломать растений, не пугать животных, не причинять им вреда.
- Играть в простейшие игры на знание того, что увидел на прогулке или экскурсии, проводить викторины: "Знаешь ли ты свою школу?", "Знаешь ли ты свою улицу?" и т.п.

2. Туристские навыки и умения.

Что одеть на прогулку или экскурсию.

Одеваться по погоде. Важно, чтобы тело было защищено от холода, ветра, действия солнечных лучей, дождя.

В чем и как носить необходимые для питания на экскурсии или прогулке продукты и вещи.

Походной сумкой может быть любая сумка, которую можно надеть через плечо и носить на боку или спине. Она может служить для ношения вещей и продуктов питания на экскурсии или прогулке. Одна сумка может быть на двух человек. Первоклассник должен знать как ее носить и как в нее укладывать вещи и продукты.

Как правильно расположиться на месте отдыха (привале) для питания и игр.

Каждая группа располагается на отведенном для нее учителем месте. Складывает свои вещи. Играет в подвижные игры. Заслушиваются рассказы родителей и знатоков. Перед уходом собирается с места привала весь мусор.

Как ориентироваться в своей школе и в рядом расположенных улицах.

Что находится на каждом этаже школы. Как короче пройти от своего класса до столовой, спортивного и актового зала, учительской, библиотеки, пионерской комнаты и т. д., где находится твой дом, если смотреть от школы или из окна класса.

Как правильно ходить на прогулке или экскурсии.

3. Правила безопасности на прогулках и экскурсиях

Главное правило: слушаться старших и хорошо себя вести.

На прогулках и экскурсиях по территории своей школы, близ лежащих улиц и зеленой зоны ученики стараются соблюдать порядок и тишину; выполняют любые дела только с разрешения взрослых. Правила перехода улицы: по какой части улицы и по какой стороне должен ходить пешеход, чтобы не мешать другим пешеходам; правила перехода улицы со светофором, регулировщиком, без светофора и регулировщика. Пользование городским транспортом.

Как быстро и организованно сесть в транспорт для проезда на прогулку или экскурсию в ближайшую зеленую зону или другое достопримечательное место, быстро и организованно выйти из транспорта, как надо себя вести в общественном транспорте.

Осторожное поведение на прогулке и экскурсии — это внимательное наблюдение за дорогой и аккуратное преодоление встречающихся препятствий (канавка, рытвина, куст и т.д.).

Содержание программы

1-2 класс

Наша школа

1. Школьные кабинеты (обзорная экскурсия). Адрес школы. Дорога в школу (рисунки).
1. ПДД. Безопасный путь в школу. П/З по ПДД
2. Правила поведения в школе. Традиции школы (рассказ учителя и старшеклассников).
3. Школьная библиотека (экскурсия). Наши обязанности (игра).
4. Мы теперь не просто дети – мы теперь ученики (экскурсия по школе).

Подведение итогов экскурсии. Составление рассказа о школе с рисунками.

Наше село

1. Название моего села (легенды). Символы
1. Улицы нашего села. Пешеходная прогулка по ближайшим улицам. Правила поведения в общественных местах.
2. Памятные и исторические места села.
3. Профессии людей, занятых на производстве, в строительстве, сельском хозяйстве, в транспорте
4. Встреча с интересными людьми.
5. Культурная жизнь моего села.
6. Знакомство с парками моего села. Экологическая операция « Сделаем поляну еще чище, чем была»
7. Подведение итогов. Викторина о с. Городки

Моя семья

1. Орден в моем доме (поисковое задание).
1. Мои родные (устный рассказ, рисунки).
2. Мое имя и фамилия (в летописи семьи). История моего имени.
3. Семейные традиции. (Беседа о семейных традициях, рассказы родителей, КТД, семейные праздники, выставка семейных реликвий, коллективных творческих работ детей и родителей.)
4. Игры бабушек, дедушек (разучивание). Правила поведения на школьной площадке. Подвижные игры на воздухе.
5. Выполнение посильных поручений в семье. (Беседа об обязанностях, игра «Я умею делать лучше всех»).

Природа и мы

1. Природа моего села(посещение парков, рощи).Беседа о бережном отношении к природе.
1. Наблюдение за птицами. Охрана птиц зимой (практическая деятельность по изготовлению кормушек).
2. Социальная акция «Помоги птицам» Растения и животные лесов, полей, лугов и водоемов родного края (рисунки, лепка, прогулки, сообщения).

3. Подготовка к экскурсии. «Берегите добрый лес – он источник всех чудес». Правила поведения на природе.
 4. Дары леса (экскурсия в лес).
 5. Подведение итогов экскурсии. Выставка рисунков. Викторина «Что растет в лесу»
 6. Подготовка к экскурсии в краеведческий музей. Правила поведения в музее.
 7. Подведение итогов экскурсии.
- Сезонные экскурсии (3ч): «В гости к золотой осени»; «В гости к Зимушке-зиме»; «Весна-весна на улице»
 - Проект по теме: «Красная книга нашего края»(1ч)

Тематическое планирование курса «Моё Оренбуржье» 1-2 класс

№ п\п	Наименование разделов и тем	Количество часов
1	Наше село	9ч
2	Моя семья	8ч
3	Наша школа	8ч
4	Природа и мы	8ч
5.	Итоговое занятие, краеведческая конференция.	1ч
	Итого:	34

Содержание программы 3-4 класс

Наше село

1. Исторические места села, Оренбургской области(прогулки, экскурсии).
2. Знай, люби и гордись своим краем (урок – практикум).
3. Выявление экологической ситуации в селе, сопричастность каждого к будущему села (экскурсии по селу).

5. Знаменитые земляки (поисковое задание).

Моя семья

1. Кто живет в моем доме (выставка фотографий).
2. У моих родителей (бабушек, дедушек) золотые руки (выставка семейных поделок).
3. Семейная символика (конкурс рисунков).
4. Бабушки и дедушки. Родословная (практическая деятельность по составлению родословной, поисковая работа).

5. Имя твое (индивидуальная поисковая деятельность, работа с энциклопедической литературой).

6. Великая Отечественная война в истории моей республики, моего города, моей семьи (составление альбома памяти «Мои предки – участники ВОВ», практическая работа, индивидуальная работа).

Наша школа

1. Моя школа – мой дом (беседа о школе, история школы).
2. Библиотека школьная, сельская. Личные библиотеки книголюбов, моя домашняя библиотека (встречи с книголюбями).
3. Я работаю в библиотеке (ролевая игра)
4. Что растет на территории школы (тесты).
5. Все о школе (викторина).

Природа и мы

1. Экологическая тропа. В лес за здоровьем! (прогулка – экскурсия, наблюдения за изменениями в природе, беседа о лекарственных и ядовитых растениях нашего края).
2. Охрана растений и животных. Некоторые виды, включенные в «Красную книгу» нашей страны, а также другие охраняемые виды данной местности (обзор литературы по данной теме, беседа, экскурсии, сообщения).
3. Крупные реки и города Оренбуржья(заочное путешествие).
4. Роль заповедников, ботанических садов в охране растений и животных (беседа).
5. Природа родного края (урок – практикум).
6. Тайны осеннего леса (выставка фотографий).

Тематическое планирование курса

«Моё Оренбуржье» 3-4 класс

№ п\п	Наименование разделов и тем	Количество
-------	-----------------------------	------------

		часов
1	Наше село	9ч
2	Моя семья	8ч
3	Наша школа	8ч
4	Природа и мы	8ч
5.	Итоговое занятие, краеведческая конференция.	1ч
	Итого:	34

2.1.13. Рабочая программа курса внеурочной деятельности «Орлята России»

Пояснительная записка

1.1. Актуальность Программы «Орлята России»

Актуальность продиктована общим контекстом изменений в образовательной политике, связанных с усилением роли воспитания в образовательных организациях (поправки в ФЗ № 273 «Об образовании в Российской Федерации»). Так, «активное участие в социально-значимой деятельности» артикулируется как в текстах последнего ФГОС начального общего образования, так и в «Примерной рабочей программе воспитания», в которой указывается, что «поощрение социальной активности обучающихся» может рассматриваться в качестве «основной традиции воспитания в образовательной организации».

Участие детей и педагогов в программе «Орлята России» способствует восстановлению богатого опыта воспитательной работы с подрастающим поколением и его дальнейшему развитию с учётом всех вызовов современного мира.

В данном разделе мы определим своё понимание основных понятий и категорий, заложенных в Программе.

1.2. Ценностные основания Программы «Орлята России»

Рабочая программа воспитания, задавая целевые ориентиры и требования к результатам программ воспитания образовательных учреждений, обеспечивает соответствие ФГОС, единство воспитательного пространства и его смыслов в образовательных учреждениях Российской Федерации, а также позволяет на основе российских базовых национальных ценностей выделить ценностные основания программы «Орлята России»: Родина, Команда, Семья, Здоровье, Природа, Познание.

Родина – воспитание любви к родному краю, Родине, своему народу, дому, земле, людям, желание служить своему Отечеству тем делом, к которому есть призвание и быть полезным своей стране; формирование российского национального исторического сознания, российской культурной идентичности через уважение национальных традиций

народов России, истории и культуры своей страны.

Семья – основа развития страны и благосостояния народа, исток добра, любви, верности, поддержки, сочувствия, взаимного уважения, возможность сохранения добрых семейных традиций с учётом национальных и религиозных принадлежностей.

Команда – содружество, искренность, уверенность в успехе; совместная деятельность в соответствии с нравственными нормами; умение отдавать своё время другому и бескорыстно приходить на помощь, желание добра и блага другому.

Природа – бережное и ответственное отношение к окружающей среде, природному наследию своей страны, осознание влияние людей на окружающую среду, понимание зависимости жизни людей от природы.

Познание – открытие окружающего мира и понимание себя в нём; активность, любознательность и самостоятельность в познании, первоначальные представления о многообразии и взаимосвязи природных и социальных явлений и объектов, о науке и научном знании.

Здоровье – равнение на чемпионов, ценность здорового образа жизни; безопасное поведение, как в быту, так и в информационной среде, принятие своей половой принадлежности.

2. Содержание курса внеурочной деятельности

1 класс

<i>Трек «Орлёнок – Эрудит» – 5 занятий</i>				
№	Тема	Содержание темы	Виды деятельности	Формы организации занятий
1	«Кто такой эрудит?»	<i>Введение в тему, мотивация, целеполагание.</i> <i>Знакомство с понятием «Эрудит»: лексическая работа – значения нового слова.</i> Учитель организует обсуждение вопроса: как называют тех, кто много знает, тех, кто обладает большими знаниями? Для достижения цели занятия использует игровое взаимодействие с мультгероями.	Познавательная, игровая. Взаимодействие – групповое, фронтальное, индивидуальное.	просмотр мультфильма; решение ребусов, кроссвордов, загадок; танцевальный флешмоб.
2	«Эрудит – это ...»	<i>Совместно с детьми обсуждают и фиксируют качества, необходимые для того, чтобы</i>	Познавательная, игровая, проблемно-ценностное	диалог с детьми; работа в парах;

		<i>стать и быть эрудитом.</i>	общение. Взаимодействие – групповое,	
		Через групповую работу учатся рассуждать и слушать друг друга, работать вместе, ценить знания. *Работа с конвертом-копилкой трека «Орлёнок – Эрудит».	фронтальное, индивидуальное.	высказывание детьми своей точки зрения; логические и интеллектуальные игры-минутки.
3	«Всезнайка»	Учимся узнавать главные качества эрудита, осознавать ценность умственного труда в жизни человека Определяем значимость совместной работы. *Работа с конвертом-копилкой трека «Орлёнок – Эрудит».	Познавательная, игровая, проблемно-ценностное общение. Взаимодействие – групповое, фронтальное, индивидуальное.	повторение материала
4	«Встреча с интересным эрудитом – книгой»	Выход в библиотеку (<i>районная, школьная</i>), совместно с библиотекарем знакомство с детскими энциклопедиями и другими интересными книгами, запись обучающихся в библиотеку.	Познавательная, проблемно-ценностное общение. Взаимодействие – групповое, фронтальное, индивидуальное.	посещение библиотеки; работа с книгой.
5	«Подведём итоги»	Смотрят фото или видео как проходил трек, открывают конверт-копилку анализируют результат, совместно составляют опорную схему: чему научились, что узнали.	Познавательная, проблемно-ценностное общение. Взаимодействие – групповое, фронтальное, индивидуальное.	работа в парах; просмотр фото/видео; составление и использование опорных схем.

Трек «Орлёнок – Доброволец» – 5 занятий
Ценности, значимые качества трека: милосердие, доброта, забота

Символ трека – Круг Добра

Реализация трека проходит для ребят 1-х классов осенью, но его тематика актуальна круглый год. Важно, как можно раньше познакомить обучающихся с понятиями «доброволец», «волонтер», «волонтерское движение». Рассказывая о тимуровском движении, в котором участвовали их бабушки и дедушки, показать преемственность традиций помощи и участия. В решении данных задач учителю поможет празднование в России 5 декабря Дня волонтера.

№	Тема	Содержание темы	Виды деятельности	Формы организации занятий
---	------	-----------------	-------------------	---------------------------

1	«От слова к делу»	<p>Введение в тему. Мотивация, целеполагание. Знакомство с понятиями «Добро. Доброволец и волонтер. Добровольчество): лексическая работа – значения новых слов. На занятии прослушивают песню или просмотр отрывкамультфильма «Если добрый ты», чтение рассказа «Просто бабушка» для того, чтобы помочь детям охарактеризовать те или иные поступки, действия, сделать выводы. Можно использовать психологический приём: «Ребята, прижмите свои ладошки к сердцу, закройте глаза, улыбнитесь, подумайте о чём-то добром. Кто готов, откройте глаза. Прикоснитесь ладошками к своему</p>	Познавательная, проблемно- ценностное общение. Взаимодействие – групповое, фронтальное, индивидуальное.	прослушивание песни или просмотрмультфильма; анализ рассказа;танцевальный флешмоб.
---	-------------------	--	--	---

		<p>соседу, пожелайте друг другу всего самого хорошего».</p> <p>Символ волонтерства – приподнятая рука с раскрытой ладонью и сердцем.</p> <p><i>*Работа с символом трека «Орлёнок – Доброволец» - Кругом Добра.</i></p>		
2	«Спешить на помощь безвозмездно»	<p>Важно с детьми прийти к пониманию того, что в их силах делать добрые дела. Вместе их придумать, обсудить, решить, что можно сделать уже в ближайшее время. Знакомству детей с понятиями «добра» и «добровольчества» способствует решение ими кейсов, или проблемных ситуаций.</p> <p><i>Работая в микрогруппах, дети погружаются в проблемы, касающиеся темы добровольчества, анализируют, примеряют на себя разные роли и ситуации.</i></p> <p>Деятельность в микрогруппах по 3 человека позволяет увидеть и услышать разные мнения и точки зрения.</p>	<p>Познавательная, проблемно-ценностное общение. Взаимодействие – групповое, фронтальное, индивидуальное.</p>	<p>участвуют в игре; решение кейсов;</p> <p>создание «Классного круга добра»;</p> <p>танцевальный флешмоб.</p>

		<i>*Работа с символом трека «Орлёнок – Доброволец» - Кругом Добра.</i>		
3	«Совместное родительское собрание «Наша забота!»»	<p>Совместное обсуждение с родителями и детьми: Как делать добро для бабушек и дедушек? (родным, соседям) Что значит быть добрым рядом с ними?</p> <p>Обучающиеся становятся соучастниками коллективного благородного дела. Важным моментом является то, что родители «включаются» и совместно с детьми и педагогом выбирают то доброе дело, которое им по силам. Дети на примере своих родителей учатся тому, как распределять роли, выполнять поручения, вести конструктивные разговоры - то есть, работе в команде во благо добра.</p> <p><i>*Работа с символом трека «Орлёнок – Доброволец» Кругом Добра.</i></p>	<p>Познавательная, проблемно- ценностное общение. Взаимодействие – групповое, фронтальное, индивидуальное.</p>	<p>обсуждение вопросов;</p> <p>мероприятия на сплочение не только для детей, но и для родителей.</p>
4	«Доброволец – это доброе сердце»	<p>Встреча с гостем, который достиг успехов в области добровольчества.</p> <p><i>*Работа с символом трека «Орлёнок –</i></p>	<p>Познавательная, проблемно- ценностное общение. Взаимодействие – групповое.</p>	<p>встреча с волонтером;</p> <p>интервью - беседа.</p>

		<i>Доброволец» - Кругом Добра</i> Дополняют «Классный круг добра» впечатлениями о встрече.		
5	«Подведём итоги»	<i>*Работа с символом трека «Орлёнок – Доброволец»</i> Творческая работа «Классный круг добра». Дополняем качествами добровольца (выбирая из: милосердный, злой, отзывчивый, вредный...) Просмотр видео/слайд-шоу о том, как прошёл трек, чем запомнился и что доброго смогли сделать для других.	Познавательная, проблемно-ценностное общение. Взаимодействие – групповое, фронтальное, индивидуальное.	просмотр фото/видео; обсуждение ходатрека; участие в игре; участие в флешмобе.

Трек «Орлёнок – Мастер» – 5 занятий *Ценности, значимые качества трека: познание Символ трека – Шкатулка мастера*

В рамках данного трека дети знакомятся с тезисом, что можно быть мастерами в разных сферах деятельности, в разных профессиях. Сроки реализации трека «Орлёнок – Мастер» разделены на два временных промежутка: во время первой части трека дети – активные участники Мастерской Деда Мороза: готовят класс и классную ёлку к новомуднему празднику / участвуют в новогоднем классном и школьном празднике. Вторая часть трека определена для знакомства с лучшими мастерами своего дела и различных профессий (*на уровне региона или страны*); посещения мест работы родителей-мастеров своего дела, краеведческих музеев и пр.

№	Тема	Содержание темы	Виды деятельности	Формы организации занятий
1	«Мастер – это ...»	Введение в тему, мотивация, целеполагание. Знакомство с понятием «Мастер»: лексическая работа – значения нового слова.	Познавательная, досугово-развлекательная, художественное творчество, проблемно-	прослушивание стихотворения; просмотр мультфильма; обсуждение вопросов;

		<p>Работа в парах – расскажите о своих родителях - мастерах своего дела друг другу. («Моя мама мастер своего дела. Она ...»).</p> <p>Блиц-высказывания ребят: «Я узнал, что у Никиты мама повар. Она мастер готовить салаты» ...)</p> <p>Пробуем себя в роли мастера – Что может делать мастер? Хотите попробовать себя в роли мастера?</p> <p>Обсуждаем, придумываем, делаем простое оригами, дорисовываем, создаем коллективную работу по объединению оригамив единый смысловой сюжет, после чего организовывается творческое выступление учащихся.</p> <p>Подводим итоги: кто такой мастер? Кто может быть мастером? Какими мы были мастерами? Что нужно сделать нам, чтобы стать мастерами? Как мастер создаёт свою работу – «придумывает, делает/создаёт, показывает и радуется других».</p>	<p>ценностное общение. Взаимодействие – групповое, фронтальное, индивидуальное.</p>	<p>изготовление оригами; танцевальный флешмоб.</p>
--	--	---	---	--

		<i>*Работа с символом трека- Шкатулкой мастера</i>		
2	«Мастерская Деда Мороза...»	<p>Реализуем нашу идею (учитель выстраивает занятие на основе этапов коллективно- творческой деятельности).</p> <p><i>*Работа со шкатулкой трека «Орлёнок – Мастер»</i></p> <p>В шкатулку вкладываем итоги дела – анализ КТД, можно снять видео с впечатлениями ребят.</p> <p>Ребятами под руководством педагога осуществляется изготовление одной большой новогодней гирлянды – для создания новогоднего настроения в классе и чувства коллектива среди обучающихся – идея «одной большой командой делаем общее дело».</p>	<p>Познавательная, досугово- развлекательная, художественное творчество, проблемно- ценностное общение.</p> <p>Взаимодействие – групповое, фронтальное, индивидуальное.</p>	<p>отгадывание загадок;</p> <p>деление на группы;</p> <p>танцевальный флешмоб.</p>
3	«Класс мастеров»	<p>Основной посыл данного занятия – реализация идей по украшению класса или классной ёлки, знакомство с историей новогодних игрушек в России, праздника Нового года в целом.</p> <p>Обучающиеся продолжают создавать себе атмосферу праздника и</p>	<p>Познавательная, художественное творчество.</p> <p>Взаимодействие – групповое, фронтальное, индивидуальное</p>	<p>реализация идей по украшению класса/классной ёлки;</p> <p>знакомство с историей новогодних игрушек.</p>

		<p>волшебства своими силами.</p> <p>Отличительной чертой является то, что дело реализуется всеми обучающимися под руководством педагога – дети выдвигают свои предложения, идеи, инициативы.</p> <p><i>*Работа с символом трека – Шкатулкой мастера.</i></p> <p>В шкатулку вкладываем идеи посозданию праздника Нового года, игрушки, подарки, сделанные стараниями ребят.</p>		
4	«Класснаяёлка»	<p><i>Данное занятие отводится для самого праздника Нового года. Классный коллектив своими силами, идеями, инициативами, с поддержкой педагогов родителей устраивают Новый год на свой лад, соблюдая придуманные ими же традициями.</i></p> <p>Приглашаются родители, которые становятся зрителями творческих успехов своих детей: актёров, декораторов, художников, костюмеров, сценаристов. Праздник от самого начала до конца пропитан</p>	<p>Познавательная, художественное творчество.</p> <p>Взаимодействие – групповое, фронтальное, индивидуальное.</p>	<p>украшение классной ёлки;</p> <p>знакомство с историей Нового года.</p>

		<p>гордостью за свой класс и себя как организатора.</p> <p><i>*Работа с символом трека – Шкатулкой мастера.</i></p> <p>В шкатулку вкладываем фотографии праздника Нового года, подарочки, открытки – всё, созданное детьми.</p>		
5	«Новогоднее настроение»	<p>Занятие – подведение итогов трека.</p> <p>Смотрят видеоролик / слайд-шоу, демонстрирующие процесс прохождения трека, обучающиеся делятся впечатлениями, мнениями.</p> <p><i>*Работа с символом трека – Шкатулкой мастера.</i></p> <p>В шкатулку вкладываем (например) идеи на будущий год.</p>	<p>Познавательная, художественное творчество.</p> <p>Взаимодействие – групповое, фронтальное, индивидуальное</p>	<p>просмотр фото/видео - анализ результатов;</p> <p>составление опорной схемы.</p>
<p>Трек «Орлёнок – Спортсмен» – 5 занятий</p> <p><i>Ценности, значимые качества трека: здоровый образ жизни</i></p> <p><i>Символ трека – ЗОЖик (персонаж, ведущий здоровый образ жизни)</i></p> <p>Время для реализации этого трека обусловлено необходимостью усилить двигательную активность детей, так как к середине учебного года накапливается определённая физическая и эмоциональная усталость от учебной нагрузки. Надеемся, что дополнительные физкультурно-оздоровительные мероприятия, в том числе, позволят снизить заболеваемость детей, что актуально в зимний период.</p>				
№	Тема	Содержание темы	Виды деятельности	Формы организации занятий

1	«Утро мы начнём с зарядки»	<p><i>Введение в тему, мотивация, целеполагание.</i></p> <p><i>Знакомство с понятием «Орлёнок – Спортсмен»: лексическая работа – значения нового слова.</i></p> <p>Что такое здоровый образ жизни, из чего он состоит, почему это важно.</p> <p><i>*Работа с символом трека «Орлёнок – спортсмен»</i></p> <p>Создаем визуальный образ человека, ведущего здоровый образ жизни, дописывая к нему ответы детей. Учитель должен обратить внимание на слова детей о зарядке.</p> <p>Говорим о важности зарядки для человека в любом возрасте. Далее обязательно каждая группа по ЧТП должна показывать на уроках, переменах мини-зарядки, которые придумывает сама.</p> <p>Дети совместно с педагогом придумывают традиционную утреннюю зарядку, как для школы, так и для дома. Обязательно:</p>	<p>Познавательная, игровая, проблемно-ценностное общение, физкультурно-спортивная.</p> <p>Взаимодействие – групповое, фронтальное, индивидуальное.</p>	<p>танцевальная зарядка;</p> <p>введение образа ЗОЖика;</p> <p>работа в парах.</p>
---	----------------------------	--	--	--

		создаём памятку с упражнениями, дети забирают её домой. <i>*Работа с символом трека «Орлёнок – спортсмен»</i>		
2	«Сто затей для всех друзей»	Вспоминаем первое занятие. Что получилось сделать дома? Актуализация полезности физкультминуток на уроках и переменах, предложение сделать зарядку утренней традицией. Знакомство с подвижными играми площадками, где можно в них играть. Осознание детьми идеи, что зарядка может быть весёлой и энергичной. <i>*Работа с символом трека «Орлёнок – спортсмен» – фиксируем подвижные игры.</i>	Познавательная, игровая, проблемно-ценностное общение. Взаимодействие – групповое, фронтальное, индивидуальное.	весёлая физкультурминуткаобсуждение вопроса участие в подвижных играх встреча с ЗОЖиком танцевальная зарядка
3	«Весёлые старты»	Спортивные соревнования. Используем плакаты, кричалки. Смена ролей при выполнении этапов: команда каждый раз решает, кто из числа команды будет судить этот этап, кто помогать педагогу с реквизитов. <i>*Работа с символом трека «Орлёнок –</i>	Познавательная, игровая. Взаимодействие – групповое, фронтальное, индивидуальное.	участие в весёлых стартах проба спортивных ролей детьми

		спортсмен»: фиксация мысли, что спортивные игры для всех: и для спортсменов, и для болельщиков, и для судей, и для зрителей.		
4	«Самые спортивные ребята моей школы»	<i>Встреча – подарок с выдающимися спортсменами школы (3-4 действующими учениками-спортсменами школы). Гости расскажут детям, что необходимо для того, чтобы быть талантливым спортсменом, какие награды можно получить, о тех российских спортсменах, которые являются примером не только для них, но и для многих таких же ребят.</i> <i>*Работа с символом трека «Орлёнок – спортсмен»</i> Фиксация вывода о том, что нужно, чтобы стать профессионалом в спорте»	Познавательная, проблемно- ценностное общение. Взаимодействие – групповое, фронтальное, индивидуальное.	прослушивание рассказа спортсмена школы интервью беседа со спортсменами
5	«Азбука здоровья»	Подведение итогов. Дети рассматривают фото или видео, как проходил трек, по опорной схеме анализируют и дополняют правила организации подвижных игр, проигрывают новую игру.	Познавательная, игровая. Взаимодействие – групповое, фронтальное, индивидуальное.	просмотр фото/видео; анализ/дополнение правил подвижных игр

		<i>*Работа с символом трека «Орлёнок – спортсмен». Составляют «Азбуку здоровья» – тезисно записывают мысли о том, что нужно чтобы быть здоровым.</i>		
<p>Трек «Орлёнок – Хранитель исторической памяти» – 5 занятий</p> <p><i>Ценности, значимые качества трека: семья, Родина Символ трека – альбом «Мы - хранители»</i></p> <p>В рамках трека происходит ценностно-ориентированная деятельность по осмыслению личностного отношения к семье, Родине, к своему окружению и к себе лично. Ребёнок должен открыть для себя значимость сохранения традиций, истории и культуры своего родного края через понимание фразы «Я и моё дело важны для Родины». Основная смысловая нагрузка трека: Я – хранитель традиций своей семьи, Мы (<i>класс</i>) – хранители своих достижений, Я/Мы – хранители исторической памяти своей страны. Решению задач трека способствует празднование Дня защитника Отечества, Международного женского дня и других праздников.</p>				
№	Тема	Содержание темы	Виды деятельности	Формы организации занятий
1	«Орлёнок – хранитель исторической памяти»	<p>Введение в тему, мотивация, целеполагание.</p> <p>Знакомство с понятием «Хранитель»:</p> <p>лексическая работа – значения нового слова.</p> <p>Кто может быть хранителем? Что можно хранить? Для чего хранить? Зачем хранить? Как и где хранить?</p> <p><i>*Работа с символом трека – альбомом Хранителей исторической памяти</i></p>	<p>Познавательная, игровая, проблемно-ценностное общение.</p> <p>Взаимодействие – индивидуальное, групповое, фронтальное.</p>	<p>обсуждение вопросов;</p> <p>просмотр презентации, старых фотографий;</p> <p>работа в паре;</p> <p>просмотр видео о культурных и исторических ценностях региона/страны;</p> <p>историческое фотографирование.</p> <p>На занятии происходит</p>

		<p>– <i>ответы на вопросы собираем в альбом «Мы-хранители».</i></p> <p>Учимся работать в парах /группах. Возможна помощь наставника-старшеклассника. Дети делают выводы о важности сохранения знаний и материалов об исторической памяти и транслирования её будущим поколениям. Получают ответ на главный вопрос: «Как можно сохранить историческую память?».</p> <p>Проба внести себя в историю класса/школы через фотографирование.</p> <p><i>*Работа с символом трека «Орлёнок – Хранитель исторической памяти» (альбом):</i> вкладываем идеи по сохранению исторической памяти региона, страны.</p>		<p>различная деятельность: работа в парах по изучению данных в детской энциклопедии, просмотр познавательного видеоролика об историческом и культурном богатстве своего региона/своей страны, просмотр фотографий о прошлом, старине.</p>
2	«История школы – моя история»	<p><i>Данное занятие позволяет обучающимся ощутить себя как ученика именно этой школы, носителя идей, традиций школы, в которой обучаются – самоидентификация себя как ученика школы.</i></p>	<p>Познавательная, игровая, проблемно-ценностное общение. Взаимодействие – индивидуальное, групповое, фронтальное.</p>	<p>пение в караоке; участие в игре-путешествии; подведение итогов через игровую приём.</p>

		<p>Занятие отведено на знакомство со школой, где обучаются дети: историей, традициями, героями, выдающимися людьми, которыми гордится школа.</p> <p>Ключевой момент знакомства состоит в том, что оно происходит в виде игры по станциям, где ребята выполняют различные задания и путешествуют по школе, знакомясь с её работниками в том числе.</p> <p>Такой формат занятия позволит не только достичь поставленных целей, но и пробудить в детях чувство гордости за школу.</p> <p><i>*Работа с символом трека «Орлёнок – альбомом Хранителей исторической памяти»:</i> вкладываем опорные схемы по результатам игры по станциям.</p>		
3	«Поход в музей»	<p><i>Занятие посвящено знакомству с музеями – школьным, городским, районным.</i></p> <p>Обучающиеся с помощью экскурсовода знакомятся с экспонатами, историей музея - познают свой родной город, край.</p>	<p>Познавательная, проблемно- ценностное общение.</p> <p>Взаимодействие – групповое.</p>	экскурсия

		<p><i>*Работа с символом трека «Орлёнок – Хранитель исторической памяти» (альбом): дополняем альбом информационными карточками, сделанными детьми, о том, что было увидено в музее .</i></p>		
4	«Поход в музей»	<p><i>Занятие посвящено знакомству с музеями – школьным, городским, районным.</i></p> <p>Обучающиеся с помощью экскурсовода знакомятся с экспонатами, историей музея - познают свой родной город, край.</p> <p><i>*Работа с символом трека «Орлёнок – Хранитель исторической памяти» (альбом): дополняем альбом информационными карточками, сделанными детьми, о том, что было увидено в музее .</i></p>	<p>Познавательная, проблемно- ценностное общение.</p> <p>Взаимодействие – групповое.</p>	экскурсия
5	«Историческое чаепитие»	<p><i>К ребятам в класс приходят наставники и учитель истории старших классов (экскурсовод-краевед, историк, родитель- знаток истории).</i></p> <p>Актуализация полученной на предыдущих встречах информации. Дети за</p>	<p>Познавательная, проблемно- ценностное общение.</p> <p>Взаимодействие – групповое, фронтальное.</p>	<p>Чаепитие;</p> <p>встреча с приглашёнными гостями</p>

		<p>чашкой чая задают интересные вопросы по истории событий в России.</p> <p>Гости отвечают. Также гости могут задать вопрос ребятам.</p> <p>Самый лучший вопрос поощряется гостями.</p> <p><i>*Работа с альбом Хранителя, подведение итогов:</i></p> <p>Впечатления и пожелания гостей заносятся в альбом.</p> <p>Дети, которые умеют писать, также могут оставить записи о своих впечатлениях.</p>		
--	--	---	--	--

Трек «Орлёнок – Эколог» – 5 занятий
Ценности, значимые качества трека: природа, Родина
Символ трека – Рюкзачок эколога

Погодные условия в момент реализации трека «Орлёнок – Эколог» позволяют проводить мероприятия за пределами здания школы с выходом на природу. Есть возможность использования природных материалов при изготовлении поделок, проведения акций с посадками деревьев, уборке мусора в рамках экологического субботника и пр.

№	Тема	Содержание темы	Виды деятельности	Формы организации занятий
1	«ЭКОЛОГИЯ»	<p>Введение в тему.</p> <p>Мотивация, целеполагание.</p> <p>Знакомство с понятиями «Экология. Эколог»:</p> <p>лексическая работа – значения новых слов.</p> <p>Обсуждение по вопросам: кто должен беречь природу и заботиться о ней?</p> <p>Просмотр мультфильма «Давайте</p>	<p>Познавательная, игровая.</p> <p>Взаимодействие – групповое, фронтальное, индивидуальное.</p>	<p>словесная игра;</p> <p>работа в парах;</p> <p>работа с визуальным образом;</p> <p>подвижная игра;</p> <p>сбор рюкзака-эколога;</p> <p>участие в игре;</p>

		<p>вместе украшать природу» направляет рас- суждения детей киде- ям по защите и укра- шению окружающей среды – первым элементарным шагам в экологию.</p> <p><i>*Работа с Рюкзачком трека «Орлёнок – Эколог»</i></p> <p>Вкладываются знаки, характеризующие бережное обращение к природе.</p>		<p>просмотр мультфильма.</p>
2	<p>«Каким должен быть настоящий эколог?»</p>	<p>Мотивация: видеофильм красота природы России. Как сохранить? Уберечь?</p> <p><i>*Работа с символом трека – Рюкзачком эколога.</i></p> <p>Составляем правила эколога. Определяют качества эколога. (добавляем в Рюкзачок).</p> <p>Посредством игр обучающиеся знакомятся с «визитками» природы: следами животных, пением птиц, описанием особо распространённых растений и животных.</p> <p><i>*Работа с символом трека Рюкзачком эколога.</i></p> <p>Анализ: дополняем рюкзачок эколога.</p>	<p>Познавательная, иг- ровая, проблемно- ценностное общение. Взаимодействие – групповое, фрон- тальное, индивидуальное.</p>	<p>коллективное обсуждение участие в игровом упражнении;</p> <p>дополнение рюк- зака эколога;</p> <p>работа в группах;</p> <p>отгадывание загадок;</p> <p>работа с карточкой.</p>

3	«В гости к природе»	<p><i>Данное занятие отводится для экскурсии (в ботанический сад, в лес, в музей).</i></p> <p>Дети в естественной среде наблюдают за природой, за её явлениями, особенностями, природными «знаками».</p> <p><i>*Работа с символом трека - Рюкзачком эколога: фиксируем полученную на экскурсии информацию.</i></p>	<p>Познавательная, проблемно- ценностное общение.</p> <p>Взаимодействие – групповое, фронтальное, индивидуальное.</p>	экскурсия
4	«Мы друзья природе»	<p><i>Данное занятие – интеллектуально-креативная игра, посвящённая экологии и экологическому поведению обучающихся.</i></p> <p>Через игру обучающиеся отвечают на вопросы о том, что люди делают у нас в стране, чтобы сохранить природу; как понимать природу; как природа «говорит» с людьми, когда ей «плохо»?</p> <p><i>*Работа с символом трека Рюкзачком эколога: фиксируем «симптомы» болезни природы, устанавливаем взаимовлияющую</i></p>	<p>Познавательная, игровая, проблемно-ценностное общение.</p> <p>Взаимодействие – групповое, фронтальное, индивидуальное.</p>	участие в игре работа в группах

		связь природа-экология-человек.		
5	«Орлята – экологи»	<p><i>Подводим итоги. Организация просмотра слайд-шоу или видео о том, как проходил трек, обсуждение того, как проходил трек, делают выводы об экологической культуре и поведении.</i></p> <p>Просмотр и обсуждение экологических мультфильмов о природе.</p> <p><i>*Работа с символом трека – Рюкзачком эколога: дополняем событиями и именами ребят, которые, по мнению класса, были лучшими в треке.</i></p>	<p>Познавательная, проблемно-ценностное общение.</p> <p>Взаимодействие – групповое, фронтальное, индивидуальное.</p>	<p>просмотр фото/видео;</p> <p>дополнение «рюкзачка эколога»;</p> <p>просмотр мультфильмов.</p>

Трек «Орлёнок – Лидер» – 5 занятий
Ценности, значимые качества трека: дружба, команда
Символ трека – конструктор «Лидер»

Трек является завершающим в учебном году, подводящим итоги участия первоклассников в Программе. Основными задачами являются оценка уровня сплочённости класса, приобретённых ребёнком знаний и опыта совместной деятельности в классе как коллективе.


№	Тема	Содержание темы	Виды деятельности	Формы организации занятий
1	«Лидер – это ...»	<p><i>Введение в тему, мотивация, целеполагание.</i></p> <p><i>Знакомство с понятием «Лидер»: лексическая работа – значения нового слова.</i></p> <p>От учителя звучит вопрос детям: кто со</p>	<p>Познавательная, игровая, проблемно-ценностное общение. Взаимодействие – групповое, фронтальное, индивидуальное</p>	<p>участие в игре;</p> <p>заполнение чек-листа.</p>

		<p>мною хочет в команду?</p> <p>Учимся работать в команде – знакомство с явлением лидерства через игру, учитель объясняет задание, учит детей слушать друг друга, показывает, как правильно такие задания выполнять, даёт ребятам подсказки, что нужно сделать при выполнении задания.</p> <p>Подведение итогов: <i>Работа с конструктором «Лидер» (собираем понятие «лидер»).</i></p>		
2	«Я хочу быть лидером»	<p>Обсуждение: кто может быть лидером? для чего быть лидером?</p> <p>Данное занятие подразумевает более глубокое усвоение детьми понятия лидера и лидерства в целом. А также здесь подробно разбираются качества лидера. Ключевая точка занятия – проведение педагогом социометрии для изучения атмосферы в классе: дружный коллектив или нет, для понимания педагогом, как в дальнейшем направлять и</p>	<p>Познавательная, игровая, проблемно-ценностное общение. Взаимодействие – групповое, фронтальное, индивидуальное.</p>	<p>участие в игре;</p> <p>прослушивание песни/просмотр мультфильма;</p> <p>обсуждение результатов;</p> <p>танец;</p> <p>проведение игры;</p> <p>проведение социометрии.</p>

		<p>деятельность класса и выстраивать свою работу.</p> <p><i>*Работа с символом трека – конструктором «Лидер».</i> Фиксируются качества лидера.</p>		
3	«С командой действую!»	<p><i>Данное занятие подразумевает выход за пределы класса. На большой просторной территории классный коллектив будет проходить испытания, направленные на сплочение и командообразование.</i></p> <p>В этой игре нет победителей. Она предназначена для того, чтобы улучшить эмоциональную атмосферу класса.</p> <p>Педагогу важно понимать, что для проведения игры ему необходимо дополнительная помощь коллег или старшеклассников-наставников.</p> <p><i>*Работа с конструктором. Выводы по игре «Команда».</i></p>	<p>Познавательная, игровая.</p> <p>Взаимодействие – групповое.</p>	<p>Игра на командообразование по станциям «Команда».</p>
4	«Как становятся лидерами?»	<p><i>Смотрят фото/видео как проходил трек. Подводят итоги, обращаясь к</i></p>	<p>Познавательная, проблемно- ценностное общение.</p>	<p>встреча пресс-конференция</p>

		<p><i>конструктору «Лидер».</i> Встреча с администрацией школы по теме: «Традиции школы и ими гордится школа»; пресс-конференция со старшеклассником-лидером; демонстрация классных достижений.</p> <p><i>*Работа с конструктором.</i> Выводы по встрече с лидерами.</p>	Взаимодействие – групповое, фронтальное.	
5	«Мы дружный класс»	<p><i>Выход детей с родителями, наставниками и классным руководителем на «выходной».</i> Квест для сплочения коллектива класса, родителей и наставников, коллективные подвижные игры, выпуск итоговой КЛАССной газеты «Какими мы были и вот какими стали!»</p> <p><i>*Работа с конструктором.</i> Выводы: Мы теперь лидеры! (Мы тоже лидеры)</p>	Познавательная, игровая, проблемно-ценностное общение. Взаимодействие – групповое, фронтальное.	поход; подвижные игры; выпуск газеты.

3.1.Содержание курса внеурочной деятельности для 2 класса

№	Тема	Содержание темы	Виды деятельности	Формы организации занятий
		Трек «Орлёнок – Лидер» – 9 занятий <i>Ценности, значимые качества трека: дружба, команда</i> <i>Символ трека – конструктор «Лидер»</i>		
		<p>В процессе реализации данного трека дети приобретают опыт совместной деятельности, что является необходимым в начале учебного года. Педагог может увидеть уровень сплочённости классного коллектива, сформировать детские микрогруппы для приобретения и осуществления опыта совместной деятельности и чередования творческих поручений.</p>		
1	«Лидер –это ...»	<p>Введение в тему, мотивация, целеполагание.</p> <p>Знакомство с понятием «Лидер»: лексическая работа – значение нового слова.</p> <p>От учителя звучит вопрос детям: кто со мной хочет в команду? Учимся работать в команде – игра-испытание для команды учитель объясняет задание, учит детей слушать друг друга, показывает, как правильно такие задания выполнять, даёт ребятам подсказки, что нужно сделать при выполнении задания: построиться по росту, сыграть в игру «мяч по кругу» (мяч, имя, слово «Привет!», «молекула», «имя хором» и др.</p> <p>Подведение итогов: *Работа с символом трека - конструктором «Лидер» (собираем качества лидера в виде опорной схемы).</p>	<p>Познавательная, игровая.</p> <p>Взаимодействие – групповое.</p>	<p>Игра-испытание.</p> <p>Динамические паузы.</p>

2	<p>«Я могу быть лидером!»</p>	<p>Повторение конструктора «Лидер».</p> <p><i>Работа в группах: назвать 1-3 известных лидеровнашей страны, ответить на вопросы: «почему их считают лидерами?», «какими качествами они обладают?»</i></p> <p>Если появляются новые качества, которых не было раньше в конструкторе «Лидер», то все вместе конструктор дополняем.</p> <p>А кто может быть лидером? (<i>основная мысль: «лидером может быть каждый,и я могу»</i>)</p> <p>Повторение упражнений из первого занятия, но с условием, что теперь учитель помогает ребятам меньше, а они должны сами принимать решение и действовать. В конце занятия выполняется новое задание. И его выполнение анализирует уже весь класс.</p> <p><i>*Работа с символом трека – конструктором «Лидер».</i></p>	<p>Познавательная, игровая, проблемно- ценностное общение.Взаимодействие – групповое.</p>	<p>Беседа. Игра-испытание. Динамические паузы.</p>
---	--------------------------------------	---	---	--

		<p><i>Подведение итогов.</i></p> <p><i>Диагностика:</i></p> <p><i>социометрия.</i></p>		
3	«Как стать лидером?»	<p>Возвращаемся к конструктору «Лидер», где учитель заранее добавляет много новых качеств лидера как положительных, так и отрицательных. Вместе обсуждаем!</p> <p>Вместе убираем лишнее.</p> <p>Чтобы обладать этими качествами, что необходимо мне лично сделать? – обсуждаем в группах.</p> <p><i>Практикум «Пробую себя в роли лидера» – ребята получают роли или задания, им необходимо в своей микрогруппе (3-5 человек) организовать игру. Роль учителя: подсказать, направить, подбодрить.</i></p> <p>Следующим этапом группа проводит игру на весь класс.</p> <p><i>*Работа с символом трека – конструктором «Лидер». Общее подведение итогов: что получилось? С какими трудностями столкнулись, когда общались/работали в микрогруппе? Как</i></p>	<p>Познавательная, игровая, проблемно-ценностное общение. Взаимодействие – групповое.</p>	<p>Практикум «Пробую себя в роли лидера». Динамические паузы.</p>

		<i>стать лидером? (формулируем шаги к лидерству, дополняем их в конструктор).</i>		
4	«С командой действовать готов!»	<p>Введение ЧТП и развитие умения работать в команде.</p> <p>Что такое ЧТП (<i>чередование творческих поручений</i>)? Какимогут быть поручения? Как их можно выполнять? Делимся на команды. Оформляем наглядно.</p> <p>Тренинг – пробуем выполнить здесь и сейчас небольшие задания для микрогрупп.</p> <p>Дети получают первый опыт работы, за которую они ответственны.</p> <p><i>*Работа с символом трека - конструктором «Лидер». Добавляем в него такие качества как ответственность за порученное дело, умение держать в голове цель.</i></p>	Познавательная, проблемно- ценностное общение. Взаимодействие – групповое.	Работа по ЧТП: во 2 классе раз в неделю/месяц обязательно группы меняются, рассказывают о своей работе перед другими ребятами. Динамические паузы.
5	«Верёвочный курс»	<p>Верёвочный курс «Лидер» Привлечение наставников – старшеклассников, которые помогают в организации испытаний. Предполагается, что</p>	Познавательная, игровая, досугово-развлекательная. Взаимодействие – групповое.	Верёвочный курс «Лидер»

		<p>эти испытания помогут раскрыть лидерские качества в учениках. Дети учатся преодолевать свою неуверенность, учатся ставить цели.</p> <p><i>Мини-анализ своей деятельности после верёвочного курса по конструктору «Лидер».</i> Дети учатся объективно оценивать себя, свои силы и возможности.</p> <p><i>Анализируют: что получилось и почему? что не удалось и почему? чего не хватило для того, чтобы было лучше?</i></p>		
6	«КЛАССный выходной»	<p>Выход детей с родителями, наставниками и классным руководителем на «выходной».</p> <p>Квест для сплочения коллектива класса, родителей и наставников.</p>	<p>Познавательная, игровая, досугово-развлекательная. Взаимодействие – групповое.</p>	Квест
7, 8	«Встреча с тем, кто умеет вести за собой»	<p>Гость рассказывает, как важно быть ответственным перед людьми, что помогает ему быть лидером, вести за собой.</p>	<p>Познавательная, проблемно-ценностное общение. Взаимодействие – групповое.</p>	<p>Встреча с интересными людьми. Динамические паузы.</p>
9	«Мы дружный класс!»	<p>Смотрят фото/видео как проходил трек. Подводят итоги, обращаясь к конструктору «Лидер».</p>	<p>Познавательная, игровая. Взаимодействие – парное, групповое.</p>	Подведение итогов.

		Каждая группа (по ЧТП) придумывает, готовит и показывает для ребят сюрприз. Вывод: мы дружный класс! Итоговая социометрия.		
<p>Трек «Орлёнок – Эрудит» – 9 занятий <i>Ценности, значимые качества трека: познание</i> <i>Символ трека – Конверт-копилка</i></p> <p>Трек «Орлёнок – Эрудит» занимает первый месяц второй четверти, которая отличается наличием различных олимпиад, интеллектуальных конкурсов, конференций и т.п. – в этот период дети знакомятся с разными способами получения информации, что необходимо для их успешной деятельности, в том числе познавательной. Именно в этот период учебного года у детей отмечается высокая мотивация и интерес к учёбе.</p>				
1	«Кто такой эрудит?»	<p>Введение в тему, мотивация, целеполагание.</p> <p>Знакомство с понятием «Эрудит»: лексическая работа – значения нового слова.</p> <p>Закрепление понятия в интеллектуальной игре «Смекалка». Подведение итогов: складываем слова «эрудит – это человек, который много знает, обладает информацией по самым разным вопросам».</p> <p><i>* Работа с символом трека - Конвертом-копилкой.</i></p> <p>Понятие вкладываем в конверт-копилку «Эрудита». Кто сегодня показал себя, как эрудит?</p>	<p>Познавательная, игровая.</p> <p>Взаимодействие: индивидуальное, парное.</p>	<p>Беседа.</p> <p>Интеллектуальная игра</p> <p>Динамические паузы.</p>


2	<p>«Я – эрудит, а это значит...»</p>	<p><i>Разбираем интеллектуальные секреты эрудита – смекалка, ум, знание, любознательность, внимательность, увлечённость, изобретательность, коммуникабельность, эрудиция. Как их приобрести? (чтение, учеба, образование).</i></p> <p>Способы решения интеллектуальных задач «Один ум хорошо, а два лучше» <i>(человек может думать над какой-либо задачей, но если у него будет ещё один помощник рядом, то совместно они смогут решить эту задачу гораздо лучше).</i></p> <p>Учимся работать в парах. Командная игра в паре «Кейс интеллектуальных игр «Всезнайки»: рисованные ребусы, пазлы, занимательные вопросы в стихах; ребусы, анаграммы, кроссворды, занимательные вопросы – поиск ответов в литературных источниках.</p> <p>Подведение итогов: сложно ли быть эрудитом? Что для этого необходимо?</p>	<p>Познавательная, игровая. Взаимодействие парное.</p>	<p>Командная игра. Интеллектуальная игра. Динамические паузы.</p>
---	--------------------------------------	--	--	---

		<p><i>* Работа с символом трека - Конвертом-копилкой.</i></p> <p>Создаём опорную схему и вкладываем в конверт-копилку «Эрудита».</p>		
3	«Развиваемся, играя!»	<p>Методы активизации мозговой деятельности:</p> <p>упражнения на развитие логики, смекалки, задачи для интеллектуальной разминки.</p> <p>Учимся работать в парах и подбирать вопросы по теме игры.</p> <p>Выдвигаем способы запоминать, думать, узнавать.</p> <p><i>Игра «Хочу всё знать»</i></p> <p>- 1 вариант: интерактивная интеллектуальная игра</p> <p>– 4-5 станций – по принципу вертушки из различных областей знаний, где на каждой станции ответив, дети должны придумать свой вопрос из заданной области, ведущий станции фиксирует – вопрос, придуманный ребятами, вопрос должен войти в 4 занятие трека.</p> <p>- 2 вариант: фронтальная игра между парами с сигнальными карточками, кто быстрее найдет ответ и</p>	<p>Познавательная, игровая.</p> <p>Взаимодействие: групповое.</p>	<p>Интеллектуальная игра.</p> <p>Динамические паузы.</p>

		<p>поднимет сигнальную карточку о готовности, обязательно придумывают интеллектуальные вопросы.</p> <p>Рефлексия: как сработали в парах? Определяем значимость совместной работы.</p> <p><i>*Работа с символом трека - Конвертом-копилкой Эрудита.</i></p> <p>Способы запоминания вкладываем в конверт-копилку.</p>		
4	«Воображари УМ»	<p><i>Как я сам могу расширить свои знания? Что для этого нужно сделать?</i></p> <p>Учимся работать в паре: интервью «Какие области знаний интересны моему соседу по парте?».</p> <p>Игровые упражнения на кругозор, фантазию, развитие воображения.</p> <p>Работа в группах (<i>учимся работать в малой группе 2-3 человека</i>) – приём «дорисовка геометрической фигуры до предмета» (<i>на каждую пару даётся 40 геометрических фигур – треугольники, квадраты, круги,</i></p>	<p>Познавательная, игровая.</p> <p>Взаимодействие парное.</p>	<p>Интервью.</p> <p>Интеллектуальная игра.</p> <p>Дорисовка геометрических фигур.</p> <p>Динамические паузы.</p>

		<p><i>прямоугольники</i>). Презентуем результат работы в паре.</p> <p>Подводим итоги: как сработали в парах? Какие правила нужно соблюдать, чтобы работать в паре?</p> <p><i>* Работа с символом трека - конвертом-копилкой Эрудита.</i></p> <p>Результат вкладываем в конверт-копилку.</p>		
5	«Могу быть изобретателем»	<p>Презентация «10 великих открытий русских учёных».</p> <p>Дискуссии об изобретателях – всегда ли изобретения приносят пользу?</p> <p>Бывают ли изобретения бесполезные? Кто может быть изобретателем? и т.д.</p> <p>Учитель мотивирует детей придумать полезное «изобретение». Работав в группах по 3 человека. Изобретаем!</p> <p>Защита «изобретений».</p> <p>Анализ: Продолжи фразу:</p> <ul style="list-style-type: none"> - сегодня я узнал...; - мне понравилось...; - моя команда...; - было неожиданно для меня... 	<p>Познавательная, проектная.</p> <p>Взаимодействие – Групповое.</p>	<p>Беседа, дискуссия.</p> <p>Проектирование.</p> <p>Динамические паузы.</p>

		<p><i>* Работа с символом трека - Конвертом-копилкой Эрудита.</i></p> <p>Дополняем конверт-копилку советами о том, как надо работать в паре с другом.</p>		
6	<p>КТД «Что такое? Кто такой?»</p>	<p><i>Знакомимся с детскими энциклопедиями, интернет-источниками, которые помогут стать эрудитами.</i></p> <p>Детская энциклопедия для начальной школы «Что такое? Кто такой?»</p> <p>Игра-лото «Что такое? Кто такой?» с элементами КТД по областям знаний.</p> <p>Подводим итоги: где человек может узнать, научиться и т.д. Чему мы сами научились? Кого сегодня в нашем классе можно назвать эрудитом?</p> <p><i>* Работа с символом трека - Конвертом-копилкой Эрудита.</i></p> <p>Дополняем конверт-копилку ответом на вопрос - где можно найти знания?</p>	<p>Познавательная.</p> <p>Взаимодействие – групповое.</p>	<p>Беседа.</p> <p>Интеллектуальная игра.</p> <p>Динамические паузы.</p>
7, 8	<p>Встреча с интересным эрудитом «Хотим всё знать»</p>	<p><i>Данное занятие отводится для очной встречи с личностью, которая воплощает в себе пример успешного человека в рамках изучаемого трека.</i></p>	<p>Познавательная.</p>	<p>Встреча с интересными людьми.</p> <p>Динамические паузы.</p>

		<p>Приглашенная гость может быть известным на городском, региональном, всероссийском уровне с учётом того, что он должен быть интересен детям данного возраста.</p> <p><i>* Работа с символом трека - Конвертом-копилкой Эрудит.</i> Дополняем конверт-копилку своими впечатлениями о встрече.</p>		
9	<p>Итоги трека «На старте новых открытий»</p>	<p><i>Смотрят фото/видео как проходил трек. Открывают конверт-копилку анализируют результат, совместно составляют опору и размещают в классном уголке.</i></p> <p>Работа в парах: придумать и проиграть ребятам конкурс/вопрос на эрудицию. Награждение и поощрение лучших ребят.</p>	<p>Познавательная, игровая.</p>	<p>Подведение итогов. Динамические паузы.</p>
<p> Трек «Орлёнок – Мастер» – 9 занятий Ценности, значимые качества трека: познание Символ трека – шкатулка Мастера</p> <p>В рамках данного трека дети знакомятся с пониманием того, что можно быть мастерами в разных сферах деятельности, в разных профессиях. Сроки реализации трека «Орлёнок-Мастер» поделены на два временных промежутка: во время первой части трека дети готовят новогодний спектакль, концерт или представление, вторая часть трека определена для знакомства с лучшими мастерами своего дела (на уровне региона или страны).</p>				


1	<p>«Мастер – это...»</p>	<p><i>Введение в тему, мотивация, целеполагание.</i></p> <p><i>Знакомство с понятием «мастер»: лексическая работа – значение нового слова.</i> Работа по группам – привести из своей жизни примеры мастеров своего дела, ребята рассказывают друг другу («Моя мама мастер своего дела. Она ...»).</p> <p>Блиц-высказывания ребят: «Я узнал, что у Никиты мама повар. Она мастер готовить салаты» ...)</p> <p>Пробуем себя в роли мастера – Что может делать мастер? Хотите попробовать себя в роли мастера?</p> <p>Обсуждаем, придумываем, делаем простое оригами, дорисовываем, создаем коллективную работу «Наши младшие друзья», читаем выразительно стихи с инсценировкой.</p> <p>Подводим итоги: кто такой мастер? Кто может быть мастером? Какими мы были мастерами? Что нужно сделать нам, чтобы стать мастерами? Как мастер создаёт свою работу – «придумывает,</p>	<p>Познавательная, досугово-развлекательная; художественное творчество, проблемно-ценностное общение.</p> <p>Взаимодействие - парное, групповое.</p>	<p>Блиц-высказывания. Создание коллективно-творческой работы «Наши младшие друзья».</p> <p>Чтение и инсценировка стихотворений.</p> <p>Динамические паузы.</p>
---	--------------------------	---	--	--

		<p>делает/ создаёт, показывает и радуется других».</p> <p><i>*Работа с символом трека - шкатулкой Мастера</i></p> <p>Сохраняем всё в шкатулке Мастера (определение, как мастер создает свою работу).</p> <p>В конце занятия учитель знакомит ребят с одним из мастеров родного края.</p>		
2	«Мастерами славится Россия»	<p>Презентация учителя о 10 самых известных мастерах России.</p> <p>Учимся придумывать: кто из вас хочет быть мастером? Какие этапы проходит мастер, чтобы показать людям своё произведение (обращаемся к шкатулке мастеров).</p> <p>Разбивка на микро-группы по 3-4 человека. Задание: предложить своё дело, которое покажет, что мы тоже можем быть мастерами. Работа по группам. Выдвижение идей. Выбор самой интересной. Записываем идею и кладем в шкатулку мастера. Учитель говорит о том, что на следующем занятии</p>	<p>Познавательная, игровая.</p> <p>Взаимодействие – парное, групповое.</p>	<p>Создание идеи своего дела.</p> <p>Тренинг «Мы мастера».</p> <p>Динамические паузы.</p>

		<p>мы попробуем её реализовать.</p> <p>Тренинг «Мы мастера» – мы мастера петь, мы мастера танцевать (<i>об- щий танец</i>) и пр. Учитель использует видеосюжеты, записанные мастерами своего дела, чтобы детям было удобнее выполнять задания.</p> <p>Вывод: в России много мастеров своего дела и мы можем тоже стать мастерами. *Работа с символом трека - шкатулкой Мастера.</p>		
3	«От идеи –к делу»	<p>Реализуем нашу идею (<i>учитель выстраивает занятие на основе этапов коллективно- творческой деятельности</i>).</p> <p>*Работа с символом трека - шкатулкой Мастера.</p> <p>В шкатулку вкладываем каким-либо образом зафиксированные итоги дела – анализ КТД, можно снять видео с впечатлениями ребят.</p>	<p>Познавательная, социальное творчество.</p> <p>Взаимодействие – групповое.</p>	КТД
4	«Город Мастеров»	<p>Игра по станциям «Город мастеров» с использованием различных направлений деятельности, одной из станций должна стать</p>	<p>Познавательная, игровая.</p> <p>Взаимодействие – парное, групповое.</p>	Игра по станциям «Город мастеров»

		<p>работа с пословицами и мастерах.</p> <p><i>*Работа с символом трека - шкатулкой Мастера.</i></p> <p>Подведение итогов: в шкатулку вкладываем пословицы и свои впечатления «Рейтинг популярности».</p>		
5	«В гости к мастерам»	<p>1 вариант: идём на экскурсию к мастерам (знакомимся с профессиональными мастерами – это может быть театр, музей, библиотека, дворец творчества и пр.)</p> <p>2 вариант: родители/наставники демонстрируют своё мастерство ребятам.</p> <p>3 вариант: мастер-класс от учителя «Делай как я, делай лучше меня!». На данном занятии ребятам можно предложить мастер-классы по развитию актёрских способностей: для развития мимики, речи, постановки голоса, угадыванию эмоций и пониманию друг друга посредством игры «Крокодил».</p> <p><i>*Работа с символом трека - шкатулкой – Мастера:</i> какие профессии мастеров узнали за это время.</p>	<p>Познавательная, игровая.</p> <p>Взаимодействие – парное, групповое.</p>	<p>Экскурсия/ мастер-класс</p>

6	КТД «Классный театр»	<i>Используя полученные знания и результаты предыдущих занятий создают под руководством учителя и по мотивам народных сказок мини-спектакль.</i> Рекомендуется записать процесс работы и презентации на видео, чтобы ребята позже могли посмотреть на себя со стороны, наблюдать за своими успехами.	Познавательная, игровая. Взаимодействие – парное, групповое.	Мини-спектакль
7, 8	«Мастер – это звучит гордо!»	<i>Данное занятие отводится для очной встречи с личностью, которая олицетворяет успех по отношению к изучаемому треку.</i> Приглашенный гость может быть известна городском, региональном, всероссийском уровне с учётом того, что он должен быть интересен детям данного возраста.	Познавательная, проблемно-ценностное общение. Взаимодействие – парное.	Встреча с интересными людьми. Динамические паузы.
9	«Путь в мастерство» – подводим итоги	Смотрят фото/видео как проходил трек. <i>Открывают шкатулку Мастера, анализируют результат, совместно с учителем составляют опорную схему и размещают в классном уголке.</i>	Познавательная, игровая. Взаимодействие – парное, групповое.	Подведение итогов.

		Награждение и поощрение ребят.		
<p>Трек «Орлёнок – Доброволец» – 9 занятий <i>Ценности, значимые качества трека: милосердие, доброта, забота</i> <i>Символ трека – круг Добра</i></p>  <p>Тематика данного трека актуальна круглый год. Проведение трека в данный временной период можно рассматривать, как эмоциональный пик всей Программы. Это создаст и поддержит общее настроение добра, взаимопонимания, удовлетворённости не только в рамках трека, но и в обычной жизнедеятельности детей. Учитель может обращаться к имеющемуся социальному опыту детей в любое время учебного года.</p>				
1	«От слова к делу»	<p>Введение в тему. Мотивация, целеполагание. Знакомство с понятиями «Добро. Доброволец и волонтер. Добровольчество.»: лексическая работа – значения новых слов³.</p> <p>Почему люди хотят помогать? Смотрим и обсуждаем мультфильм «Рука помощи» – обсуждение (<i>что происходит с сердцем мальчика? какими качествами должен обладать волонтер?</i>) – рисование словесного портрета волонтера.</p> <p>Символ волонтерства – приподнятая рука с раскрытой ладонью и сердцем.</p> <p><i>*Работа с символом трека – кругом Добра.</i></p>	Познавательная, проблемно- ценностное общение. Взаимодействие – групповое.	Просмотр мультфильма «Рука помощи». Динамические паузы.

³ Для целостного понимания этих понятий и для формирования потребности делать добрые дела необходимо продолжить работу на литературном чтении, окружающем мире, в рамках регионального компонента, и обязательно других в треках программы.

		<p><i>Создаем символ волон- тёрства (дети обводят свою ладонь ирисуют своё доброе сердце, все ладошки соединяют в круг Добра. «Классный круг добра») – с этим символом работаем на следующих занятиях.</i></p> <p>Коллективное об- суждение: какие добрые дела совершают волонтеры для других людей?</p> <p>Подведение итогов: слайд презентация от учителя с комментариями детей «Как волонтеры помогают?»</p>		
2	«Спешить на помощь без- возмездно! »	<p><i>Волонтерское движение в России. Где помогают волонтеры и почему всем это важно. Виды волонтерства.</i></p> <p>Работа по группам– решение кейса «Как поступить в данной ситуации и что попросить в награду».</p> <p>Коллективное об- суждение. Вывод: настоящее волонтерство – это безвозмездно, это для других... *Работа с символом трека «Орлёнок Доброволец»</p>	Познавательная, про- блемно- ценностное общение. Взаимодей- ствие – групповое.	Решение кейса «Как поступить в данной ситуации и что по- просить в награду». Ди- намический па- узы.


		Дополняем «Класный круг добра» – безвозмездно, для других. Коллективное обсуждение – что мы можем сделать для других? Чем помочь? (фиксируем, выбираем одно из предложенных дел).		
3	КТД «Создай хорошее настроение»	Проведение одного из дел, предложенных детьми. КТД «Создай людям хорошее настроение» – плакат-сюрприз. <i>*Работа с символом трека – кругом Добра</i> Дополняем «Класный круг добра».	Познавательная, художественная. Взаимодействие – парное.	КТД «Создай людям хорошее настроение». Динамические паузы.
4	«С заботой о старших»	Совместное обсуждение с родителями и детьми: Как делать добро для бабушек и дедушек (родных, соседей)? Что значит быть добрым рядом с ними? Рассказ учителя о «Фонде «Старость в радость»». Совместная поздравительная открытка для старшего поколения ⁴ . <i>*Работа с символом трека - дополняем «Класный круг</i>	Познавательная, проблемно- ценностное общение. Взаимодействие – парное.	Беседа. Динамически паузы.

⁴ Фонд «Старость в радость» Как поздравить через фонд: написать, что вы хотите поздравлять бабушек и дедушек открытками; указать, какое количество открыток и в каком месяце вы можете отправить, или же с каким праздником хотите поздравлять. Координаторы вышлют вам адреса и имена для поздравлений. Перед этим ознакомьтесь с рекомендациями, как поздравлять.

		<p>добра»: проявляй доброту....</p> <p>Учитель рассказывает родителям и детям об акции «Коробка храбрости⁵», о том, что необходима будет их помощь и пр.</p> <p>Данная работа может продолжиться в 3-4 классах, но уже в классе и без родителей.</p>		
5	КТД «Коробка храбрости»	<p><i>КТД</i></p> <p><i>*Работа с символом трека: дополняют «Классный круг добра».</i></p>	Познавательная, проблемно- ценностное общение. Взаимодействие – групповое.	Коллективно-творческое дело.
6	КТД «Братья наши меньшие»	<p>Как волонтеры помогают животным? – презентация от учителя с комментариями - дополнениями от детей.</p> <p>Коллективная работа: что мы можем сделать и как проявить заботу?</p> <p>Пригласить волонтеров из организации города – организовать встречу, поговорить о помощи тем, кто в ней нуждается.</p> <p>В зависимости от региона и климатических условий в данный временной период может быть ещё</p>	Познавательная, проблемно- ценностное общение. Взаимодействие – групповое.	Беседа. Динамические паузы.

⁵ Необходима помощь родителей. <https://podari-zhizn.ru/ru/give-help/pomoch-po-druqomu/korobka-hrabrosti>

		<p>актуально изготовление кормушек для птиц. Тогда могут появиться добровольцы регулярно насыпать корм в кормушки.</p> <p><i>*Работа с символом трека:</i> дополняют «Классный круг добра».</p>		
7, 8	«Добровольцем будь всегда!»	<p>Встреча с гостем, который достиг успехов в области добровольчества.</p> <p><i>*Работа с символом трека:</i> дополняют «Классный круг добра» впечатлениями о встрече.</p>	<p>Познавательная, проблемно-ценностное общение. Взаимодействие – групповое.</p>	<p>Встреча с интересными людьми. Динамические паузы.</p>
9	«Портрет добровольца»	<p><i>*Работа с символом трека:</i> создание коллективной работы «Классный круг добра».</p> <p>Дополняем качествами добровольца (выбирая из: милосердный, злой, отзывчивый, вредный...)</p> <p>Дополняем делами, которые ещё можем сделать – данные дела могут быть организованы в 3-4 классах, в треке «Орлёнок-Эколог» или в других треках.</p> <p>На ладошке, которую каждый ребёнок сделал для себя самостоятельно на одном из предыдущих занятиях, дети</p>	<p>Познавательная, проблемно-ценностное общение. Взаимодействие – групповое.</p>	<p>Беседа. Динамические паузы.</p>

		дописывают, продолжая фразу «Быть добрым и заботиться о других - это ...»		
				
<p>Трек «Орлёнок – Спортсмен» – 9 занятий <i>Ценности, значимые качества трека: здоровый образ жизни Символ трека - чек-лист</i></p>				
<p>Время для реализации этого трека обусловлено необходимостью усилить двигательную активность детей, так как к середине учебного года накапливается определённая физическая и эмоциональная усталость от учебной нагрузки. Надеемся, что дополнительные физкультурно-оздоровительные мероприятия в том числе позволят снизить заболеваемость детей, что актуально в зимний период.</p>				
1	<p>«Утро начинай с зарядки – будешь всегда в порядке!»</p>	<p><i>Введение в тему, мотивация, целеполагание.</i> <i>Знакомство с понятием «Орлёнок - Спортсмен»:</i> <i>лексическая работа – значения нового слова.</i></p> <p><i>Что такое здоровый образ жизни, из чего он состоит, почему это важно.</i></p> <p><i>*Работа с символом трека: чек-листом.</i> Создаем визуальный образ человека (или какого-либо персонажа), ведущего здоровый образ жизни, дописывая к нему ответы детей. Учитель должен обратить внимание на слова детей о зарядке. Работаем в группах – придумываем и показываем для ребят</p>	<p>Познавательная, игровая, проблемно-ценностное общение, физкультурно-спортивная. Взаимодействие – парное, групповое.</p>	<p>Создание визуального образа человека, ведущего здоровый образ жизни. Танцевальная зарядка. Работа с чек-листом.</p>

		<p>1-2 упражнения для зарядки</p> <ul style="list-style-type: none"> - одна группа – утреннюю; - вторая – в школе на перемене; - третья – если устал делать уроки дома; - четвертая группа – ... <p><i>Говорим о важности зарядки для человека в любом возрасте. Далее обязательно каждая группа должна показывать на уроках, переменных мини-зарядки, которые придумывает сама.</i></p> <p><i>Дети предлагают упражнения для зарядки для дома, обязательно:</i></p> <p>2 класс – 4-5 упражнений.</p> <p>Создаём памятку с упражнениями, дети забирают её домой.</p> <p><i>*Работа с символом трека</i></p> <p><i>«Орлёнок – спортсмен»</i></p> <p>Размещение 1-го пункта в чек-листе: «Я сделал(а) зарядку».</p>		
2	«Должен быть режиму дня»	<p>Начинаем занятие с комплекса зарядки для дома.</p> <p><i>Говорим о режиме дня и значении двигательной активности.</i></p> <p>Игра «Победа над Великим Нехочухой»:</p>	<p>Познавательная, игровая, проблемно-ценностное общение. Взаимодействие – парное, групповое.</p>	<p>Беседа.</p> <p>Игра «Победа над Великим Нехочухой».</p> <p>Динамические паузы.</p> <p>Работа с чек-листом.</p>

		<p>просмотр м/ф «Нехочуха» (<i>не до конца</i>), обсуждение, в гости приходит Нехочуха. Он дает ребятам задания, которые они должны выполнить, убеждая его в том, что важно двигаться, что важно соблюдать режим и пр. В конце Нехочуха соглашается с ребятами.</p> <p><i>*Работа с символом трека – чек-листом.</i></p> <p>Вместе «голосуют за активный образ жизни, за режим дня» (<i>до-сматривают мультфильм</i>)</p> <p>Размещение 2-го пункта в чек-листе: «Я составил(а) план на день».</p>		
3	«О спорт, ты – мир!»	<p><i>Учитель показывает и рассказывает о 10 великих спортсменах страны.</i></p> <p>Работа в группах – выбрать вид спорта, нарисовать его эмблему, придумать и показать одно из движений (<i>или упражнение из этого вида спорта</i>), придумать рассказ об этом виде спорта.</p> <p>Ребята рассказывают и показывают, учитель обязательно показывает фото российского</p>	Познавательная, игровая, проблемно-ценностное общение. Взаимодействие – парное, групповое.	Работа в группах. Динамические паузы. Работа с чек-листом.

		<p>спортсмена (<i>говорит, как его зовут, где он родился, каких результатов добился</i>).</p> <p><i>*Работа с символом трека: размещение 3-го пункта в чек-листе – «Сегодня я был(а) особенно активным(ой) и много двинулся(лась)».</i></p>		
4	«Сто затей для всех друзей»	<p>Вспоминаем 1-3 занятия. Что получилось сделать дома?</p> <p>Игра с элементами ТРИЗ: придумываем новый вид спорта.</p> <p>Мини-соревнования по этим видам спорта. Как дома и где я могу играть в эти игры? Чему могу научить своих друзей?</p> <p><i>*Делаем фото с этими видами спорта и подписываем название.</i></p> <p>Презентация от учителя «Весёлые необычные виды спорта в России».</p> <p><i>*Работа с символом трека: размещение 4-го пункта в чек-листе – «Я придумал(а) новую спортивную игру».</i></p>	<p>Познавательная, игровая, проблемно-ценностное общение. Взаимодействие – парное, групповое.</p>	<p>Игра с элементами ТРИЗ. Работа с чек-листом.</p>
5	«Готовимся к спортивным состязаниям»	<p>Кто такой болельщик? Чем он «болен»? Роль болельщика? Как</p>	<p>Познавательная, игровая, проблемно-ценностное общение.</p>	<p>КТД «Плакат болельщика».</p>

		<p>можно поддержать свою команду?</p> <p>КТД «Плакат болельщика» – формат А4 для каждой команды, придумывают, рисуют, защищают.</p> <p>Придумываем «кричалку». Лучшую разучиваем все вместе.</p> <p>Игра-обсуждение «Копилка болельщика» – показываем видеофрагменты поведения болельщиков (<i>правильные и неправильные</i>), обсуждаем их поведение и составляем правила болельщика.</p> <p>Видеообращение великого спортсмена (1-2 минуты), как ему помогли болельщики победить в соревнованиях.</p> <p><i>*Работа с символом трека:</i> размещаем правила болельщика в классном уголке.</p> <p>Размещение 5-го пункта в чек-листе – «Я запомнил(а) новую кричалку».</p>	<p>Взаимодействие – парное, групповое.</p>	<p>Игра-обсуждение «Копилка болельщика». Работа с чек-листом.</p>
6	<p>Спортивная игра «У рекордов наши имена»</p>	<p><i>Спортивные соревнования. Используем плакаты, кричалки.</i></p>	<p>Познавательная, игровая, проблемно-ценностное общение. Взаимодействие – парное, групповое.</p>	<p>Спортивные соревнования. Работа с чек-листом.</p>

		<i>*Работа с символом трека: размещение 6-го пункта в чек-листе – «Я принял(а) участие в соревнованиях».</i>		
7, 8	«Быстрее! Выше! Сильнее!»	Встреча – подарок с интересными людьми из области спорта. Гости расскажут детям, что необходимо для того, чтобы быть профессиональным спортсменом. <i>*Работа с символом трека: размещение 7-го пункта в чек-листе – «Я узнал(а), как стать профессионалом в спорте».</i>	Познавательная, проблемно- ценностное общение. Взаимодействие – парное.	Встреча с интересными людьми. Динамические паузы. Работа с чек-листом.
9	«Азбука здоровья»	Подведение итогов. Что важное для себя узнали? – обобщение по чек-листу. <i>*Работа с символом трека: составляем азбуку здоровья (эта работа может быть продолжена на уроках окружающего мира, в рамках других треков, и обязательно в 3-4 классах)</i>	Познавательная, игровая. Взаимодействие – парное, групповое.	Подведение итогов. Работа с чек-листом.



Трек «Орлёнок – Эколог» – 9 занятий

Ценности, значимые качества трека: природа, Родина

Символ трека – рюкзачок Эколога

Погодные условия в момент реализации трека «Орлёнок – Эколог» позволяют проводить мероприятия за пределами здания школы с выходом на природу. Есть возможность использования природных материалов при изготовлении поделок, проведения акций с посадками деревьев, уборке мусора в рамках экологического субботника.

1	«ЭКОЛОГИЯ»	Введение в тему. Мотивация, целеполагание. Знакомство с	Познавательная, игровая. Взаимодействие – парное, групповое.	Сбор рюкзака эколога. Игровые упражнения.
---	-------------------	--	---	--

		<p>понятиями «Экология. Эколог»: лексическая работа – значения новых слов.</p> <p>Работа в парах. Собираем рюкзачок эколога, чтобы отправиться в путешествие по треку. Решаем, что и для чего туда необходимо положить.</p> <p>Обсуждаем классом. Формируем общий рюкзачок эколога.</p> <p>Игровое упражнение «Учимся понимать природу» (<i>изобразить мимикой, жестами животных в тех или иных ситуациях</i>).</p> <p>Вывод: эколог должен понимать окружающий мир.</p> <p><i>*Работа с символом трека - рюкзачком Эколога.</i></p> <p>Добавляем слово «понимание» в рюкзачок. И говорим о том, что на следующем занятии будем искать те качества, которыми должен обладать настоящий эколог.</p>		Динамические паузы.
2	«Каким должен быть настоящий эколог?»	<p>Работа с качествами, которые необходимы экологу.</p> <p>Вспоминаем, что положили в рюкзачок эколога.</p>	Познавательная, игровая, проблемно-ценностное общение. Взаимодействие – парное, групповое.	Игра «Экологическая ромашка». Просмотр экологического мультфильма.

		<p>На чем остановились на прошлой встрече?</p> <p>Игра «Экологическая ромашка» – дети разбиваются на микрогруппы по три человека, на столе лежат лепестки ромашки с качествами эколога: ответственность, наблюдательность, любознательность, забота и др. <i>(на каждом столе разные качества)</i>.</p> <p>Необходимо обсудить, доказать всем ребятам, что это качество очень важное для эколога.</p> <p>По итогам выступления лепестки собираются в единую ромашку, добавляется лепесток «понимание».</p> <p>Просмотр экологического мультфильма и определение качеств настоящих экологов, которые увидели в героях⁶.</p> <p>Подводим итоги: кто такой эколог? Какими качествами он должен обладать?</p> <p><i>*Работа с символом трека – рюкзачком Эколога.</i></p>		<p>Динамические паузы.</p>
--	--	--	--	----------------------------

⁶ Рекомендации по мультфильмам: «Смешарики» - большой сборник мультфильмов про экологию


		Ромашка прикрепляется на рюкзачок.		
3	«Мой след на планете»	<p>Актуализация важности бережного отношения к природе и планете.</p> <p>Какие экологические проблемы есть в нашем регионе? Как мусор влияет на природу?</p> <p>Дидактическая игра из «Орлёнка»: что в мусорном ведре? Как уменьшить количество бытового мусора?</p> <p>Смотрим экологический мультфильм⁷ Что мы можем сделать для этого? В ходе обсуждения и предложений детей учителю важно вычленить высказывание: «можем сделать плакат с призывом не бросать мусор в природе».</p> <p>Коллективная работа с элементами КТД «Рисуем плакат «Не бросай мусор», формат А4, учитель делает копию/фото плаката.</p> <p>Дети могут их унести домой и разместить у себя дома, на подъезде и пр.</p>	Познавательная, игровая, проблемно-ценностное общение. Взаимодействие – парное, групповое.	Дидактическая игра из «Орлёнка»: что в мусорном ведре? Просмотр экологического мультфильма. Создание Динамические паузы.

⁷ Грузовичок Пик серия «Мусор в лесу» или Ми-ми-мишки «Мусор в лесу»

		<p><i>*Работа с символом трека - рюкзачком Эколога: цветные плакаты складываем в рюкзачок Эколога.</i></p> <p>Вывод: что мы сделали сегодня очень важное? Как это может помочь планете?</p>		
4	<p>«Что должен знать и уметь эколог?»</p>	<p>Экскурсия/интеллектуальная игра</p> <p>Обсуждаем где разместили плакаты? Как отреагировали окружающие? Важность того, что сделали?</p> <p>- 1 вариант: экскурсия в экологический центр или на станцию юннатов города.</p> <p>- 2 вариант: игра «Знаю, умею» (опыт проведения исследований, наблюдение за природой, эксперимент с озвучиванием звуков животных, птиц, сравнение «природных» и «искусственных» звуков, работа с детской энциклопедией «Что такое? Кто такой?»).</p> <p>Подведение итогов.</p> <p><i>*Работа с символом трека - рюкзачком Эколога: дополняем рюкзачок эколога</i></p>	<p>Познавательная, игровая, проблемно-ценностное общение. Взаимодействие – парное, групповое.</p>	<p>Экскурсия/интеллектуальная игра. Динамические паузы.</p>

		новыми знаниями - что должен знать эколог?		
5	«Восхищаемся красивым миром»	<p><i>Работаем над понимаем – эколог должен любить природу, через любовь рождается понимание, забота.</i></p> <p>Презентация от учителя «Удивительная природа России».</p> <p>Работа по микрогруппам с книгами, энциклопедиями, использованием Интернета – подготовка короткого сообщения «Нас восхищало...!».</p> <p>КТД создаем картину из фрагментов «Красота моего родного края» – каждая группа получает фрагмент картины, который необходимо раскрасить. Собираем и обсуждаем полученный результат.</p> <p>Анализируем: «почему важно не только охранять, но и любоваться природой, видеть её красоту?»</p> <p><i>*Работа с символом трека - рюкзачком Эколога: дополнение в рюкзачок «надо любить, уметь видеть красоту вокруг».</i></p>	Познавательная, игровая, проблемно-ценностное общение. Взаимодействие – парное, групповое.	Создание картины «Красота моего родного края». Динамические паузы.

6	«Экология на практике»	<p><i>1 вариант.</i> Экологический субботник. Сажаем деревья. Пересаживаем комнатные цветы. Ухаживаем за животными на станции юннатов.</p> <p><i>2 вариант.</i> Фотоохота «Природа и мы».</p> <p><i>3 вариант.</i> Просмотр и обсуждение экологических мультфильмов.</p>	Познавательная, досугово-развлекательная. Взаимодействие – парное, групповое.	Экологический субботник/ фото-кросс/ просмотр экологических мультфильмов.
7, 8	«Встреча с человеком, которого можно назвать настоящим экологом»	<p><i>На занятия в рамках данного трека приглашается личность, добившаяся успехов в сфере изучения экологии, сохранении природы, растительного и животного мира..</i></p> <p>Гость рассказывает ребятам о том, в чем заключается миссия эколога для окружающей среды.</p> <p><i>*Работа с символом трека - рюкзачком Эколога: в рюкзачок вкладываем свои впечатления о встрече.</i></p>	Познавательная, проблемно-ценностное общение. Взаимодействие - парное.	Встреча с интересными людьми. Динамические паузы.
9	«Шагая в будущее - помни о планете»	<p><i>Работа с рюкзачком эколога: достаем из рюкзачка понятия, смотрим фото/видео как проходил трек, рисунки – обсуждаем как прошел трек, создаём опорную схему по треку и размещаем в</i></p>	Познавательная, проблемно-ценностное общение. Взаимодействие - парное, групповое.	Подведение итогов. Просмотр мультфильма.

		<p><i>классном орлятском уголке.</i></p> <p>Смотрим мультфильм «Мальчик и Земля». Делаются выводы о роли эколога, о его роли для природы. Поощрения и награждения.</p>		
<div style="display: flex; align-items: center;">  <p style="text-align: center;">Трек «Орлёнок – Хранитель исторической памяти» – 9 занятий</p> <p><i>Ценности, значимые качества трека: семья, Родина</i> Символ трека – альбом «Мы – хранители»</p> </div> <p>Данный трек является логическим завершением годового цикла Программы. В рамках трека происходит ценностно-ориентированная деятельность по осмыслению личностного отношения к семье, Родине, к своему окружению и к себе лично. Ребёнок должен открыть для себя и принять значимость сохранения традиций, истории и культуры своего родного края.</p> <p>Основная смысловая нагрузка трека: Я – хранитель традиций своей семьи. Мы (класс) – хранители своих достижений. Я/Мы – хранители исторической памяти своей страны.</p>				
1	«Орлёнок– Хранитель исторической памяти»	<p>Введение в тему, мотивация, целеполагание.</p> <p>Знакомство с понятием «Хранитель»:</p> <p>лексическая работа – значения нового слова.</p> <p>Кто может быть хранителем? Что можно хранить? Для чего хранить? Зачем хранить? Как и где хранить?</p> <p>Понятия собираем в альбом «Мы – хранители».</p> <p>Учимся работать в парах /группах.</p>	Познавательная, игровая, проблемно-ценностное общение. Взаимодействие – парное, групповое.	Работа в парах. Работа с альбомом.

		<p>Возможна помощь наставника-старшеклассника. Отвечаем на вопросы: Что можно хранить дома, в городе, в регионе, в стране? Высказывания ребят.</p> <p>Из всех высказываний учитель выделяет важность сохранения фотографий.</p> <p>Показывает презентацию старых исторических фотографий России или родного края.</p> <p>Работа в парах: о чём могут рассказать фотографии? Почему важно их хранить в стране? В семье? Ребята обсуждают и предлагают, как можно сделать фото класса.</p> <p>Обсуждение идей классом.</p> <p>Историческое фотографирование всем классом (<i>при возможности – печатаем фото сразу вкладываем в альбом</i>).</p> <p><i>*Работа с символом трека - альбомом Хранителя. Подведение итогов: хранитель – это... Понятия оформляем и собираем в альбом «Мы – хранители».</i></p>		
--	--	---	--	--

		Задание: принести фото исторического или просто события семьи, узнав о нём всю информацию ⁸ .		
2	«Хранитель семейных традиций»	<p><i>Презентация от учителя «Их имена хранятся в истории России».</i></p> <p>Вспоминаем, используя альбом, что делали на предыдущем занятии.</p> <p>Учимся работать в микрогруппах (3 человека) и слышать друг друга – ребята рассказывают о семейном фото. Выбирают одного, кто подведет итоги для класса: «Никита нам рассказал, как они ходили в поход... Света о том, что дедушка научил ее кататься на велосипеде...».</p> <p>Педагог фиксирует опорную схему на карточках: Никита – ходили в поход, Света – кататься на велосипеде и др. Обобщаем всё сказанное и подводим итоги, что это важно помнить и знать. Данные схемы вкладываются в альбом (с ними можно поработать на уроках дополнив их, и обязательно</p>	Познавательная, игровая.	Работа в группах Обсуждение традиций Пополнение альбома

⁸ Важно проработать и информировать родителей о данном задании, о том, что ребенку необходима помощь и т.п.

		<p>продолжить работу в 3-4 классе).</p> <p>Обсуждаем: где ваши имена, события будут храниться? где вы храните добрые воспоминания о событиях своей семьи?</p> <p><i>*Работа с альбомом Хранителя, подведение итогов: продолжи фразу «Я хочу сохранить ...» (2 класс – письменно)</i></p>		
3	<p>«Я храню традиции семьи, а, значит, и традиции страны»</p>	<p>Вспоминаем и обобщаем первые два занятия: я – хранитель традиций семьи.</p> <p>Обсуждаем: я – семья – Россия – традиции и важность их сохранения.</p> <p>– какие традиции есть в России?</p> <p>Истинная традиция та, которая прошла через наше сердце (шествие Бессмертного полка, Масленица, Новый год и пр.).</p> <p>Определяем какой должна быть настоящая традиция:</p> <ul style="list-style-type: none"> - общенародной; - доброй; - значимой для всех. <p>Учимся работать в парах: обсуждаем какие настоящие традиции есть в России и регионе, делаем</p>	<p>Познавательная, игровая.</p>	<p>Обсуждение вопросов Работа в парах</p>


		художественный коллаж из заготовок/вырезок «Традиции России». Коллажи вкладываем в альбом. <i>*Поведение итогов: Обсуждаем, какие из этих традиций важны для самих ребят и почему?</i>		
4	Кодекс «Орлёнка – хранителя»	Познавательная виртуальная экскурсия – смотрим мультфильм «Мульти-Россия ⁹ » (о стране, о регионе, о других городах). Анализируем и обсуждаем, что важно сохранить в России. Обсуждаем: что мы можем сделать, чтобы сохранить красоту родного края, родной страны. Составляем кодекс «Орлёнка – хранителя» (важно возвращаться к этому кодексу, обсуждать, как его выполняем, дополнять его). <i>*Хранителя, подведение итогов: оформляем в альбом кодекс «Орлёнка – хранителя».</i>	Познавательная, игровая.	Познавательная виртуальная экскурсия Составление Кодекса
5	«Знать, чтобы хранить»	Познавательная игра-квест «Ключи истории» (возможно	Познавательная, игровая.	Познавательная игра. Работа с Альбомом

⁹ «Мульти-Россия» (второе официальное название «Мы живем в России») — цикл мультипликационных роликов о разных регионах, городах и народностях России. Является совместным проектом продюсерской компании «Аэроплан» и студии «Пилот». Работа над данным сериалом была начата в 2006 году. Хронометраж каждого фильма — 1 минута.

		<p><i>проведение в музеях города, в библиотеке, в общественном центре) с элементами поисковой деятельности – дети примеряют на себя роль хранителей и решают интеллектуально-творческие задачи из области истории, культуры родного края.</i></p> <p><i>*Работа с альбомом Хранителя, подведение итогов.</i></p>		
6	«Историческое чаепитие»	<p>К ребятам в класс приходят наставники и учитель истории старших классов (<i>экскурсовод-краевед, историк, родитель-знаток истории</i>).</p> <p>Актуализация полученной на предыдущих встречах информации. Дети за чашкой чая задают интересные их вопросы по истории и событиям в России. Гости отвечают. Также гости могут задать вопрос ребятам. Самый лучший вопрос поощряется гостями.</p> <p><i>*Работа с альбомом Хранителя, подведение итогов:</i></p> <p>Впечатление гостей заносятся в альбом. Дети тоже могут оставить свои впечатления.</p>	Познавательная.	<p>Встреча-общение с гостями</p> <p>Работа с Альбомом</p>

7, 8	«Расскажем о России»	Диалог на равных с личностью, который добился успехов, отвечающих запросам трека «Орлёнок – хранитель исторической памяти». <i>*Работа с альбомом Хранителя, подведение итогов.</i>	Познавательная, проблемно-ценностное общение. Взаимодействие – парное.	Встреча с интересными людьми. Динамические паузы.
9	«Я – хранитель, мы – хранители»	Смотрят фото/видео как проходил трек. Перелистывают альбом, анализируют результат, размещают в классном уголке. Работа в парах: из доступных источников (книга, учебник, интернет, личных знаний) придумать исторический вопрос издать его ребятам. Награждение и поощрение лучших ребят.	Познавательная, игровая. Взаимодействие – парное, групповое.	Подведение итогов.

3.3. Содержание курса внеурочной деятельности для 3-4 классов


№	Тема	Содержание темы	Виды деятельности	Формы организации занятий
 <p>Трек «Орлёнок – Лидер» – 9 занятий <i>Ценности, значимые качества трека: дружба, команда</i> <i>Символ трека – конструктор «Лидер»</i></p> <p>В процессе реализации данного трека дети приобретают опыт совместной деятельности, что является необходимым в начале учебного года. Педагог может увидеть уровень сплочённости классного коллектива в начале учебного года, сформировать детские микрогруппы для приобретения и осуществления опыта чередования творческих поручений.</p>				
1	«Лидер – это ...»	<i>Введение в тему, мотивация, целеполагание.</i> <i>Знакомство с понятием «Лидер»:</i>	Познавательная, игровая. Взаимодействие – групповое.	Игра на командообразование. Динамические паузы.

		<p><i>лексическая работа – значения нового слова.</i></p> <p>От учителя звучит вопрос детям: кто со мной хочет в команду</p> <p>Игра на командообразование.</p> <p>Анализируем: что получилось? Что не получилось? Кто выступил в роли лидера? Работаем в группах с конструктором «Лидер», собираем качества лидера, в виде опорной схемы.</p> <p>Игра на командообразование Анализ игры по конструктору «Лидер». Какие качества присущи лидеру? Что ещё необходимо лидеру?</p> <p><i>*Работа с конструктором. Подведение итогов: конструктор «Лидер» (собираем качества лидера, как опорную схему).</i></p>		
2	«Я могу быть лидером!»	<p>Повторение конструктора «Лидер».</p> <p>Работа в группах: назвать 1-3 известных лидеровнашей страны, почему их можно считать лидерами,</p>	<p>Познавательная, игровая, проблемно- ценностное общение. Взаимодействие – групповое.</p>	<p>Беседа.</p> <p>Тренинг на выявления лидера в команде.</p> <p>Видео «Интервью с лидером».</p> <p>Динамические паузы.</p>

	<p>какими качествами они обладают.</p> <p>Если появляются новые качества, которых не было раньше в конструкторе «Лидер», то конструктор дополняем.</p> <p>А кто может быть лидером? Лидером может быть каждый, и я могу!</p> <p>Тренинг на выявления лидера в команде (с чек-листами, где дети после каждого упражнения записывают, кто, по их мнению, был лидером).</p> <p>Тренинг должен содержать упражнения художественно-эстетического содержания, интеллектуального, спортивного и т.п.</p> <p><i>*Работа с конструктором “Лидер”, подведение итогов.</i></p> <p>Подведение итогов: Видео от учителя «Интервью с лидером». Ответ на вопрос: «Какие качества помогли мне стать лидером?» Обсуждаем: где может проявить себя, раскрыться лидер? Во всех ли ситуациях я могу быть лидером? В</p>		
--	--	--	--

		конструктор заносим опорную схему «Я могу быть лидером».		
3	«В команде рождается лидер»	<p>Возвращаемся к конструктору «Лидер», где учитель заранее добавляет много новых качеств лидера как положительных, так и отрицательных. Обсуждаем! Убираем лишнее.</p> <p>Чтобы обладать этими качествами, что необходимо мне лично сделать? – обсуждаем в группах. Обсуждаем положительные и отрицательные стороны лидерства.</p> <p>Введение ЧТП и развитие умения работать в команде. Что такое ЧТП (<i>чередование творческих поручений? Какие могут быть поручения? Как их можно выполнять?</i>) Делимся на команды.</p> <p>Оформляем наглядно.</p> <p>Тренинг – пробуем выполнить здесь и сейчас ЧТП.</p> <p>Дети получают первый опыт работы, за которую они ответственны. Дополняем конструктор «Лидер» – ответственность за</p>	Познавательная, игровая, проблемно-ценностное общение. Взаимодействие – групповое.	Беседа. Тренинг. Динамические паузы.

		<p>порученное дело, умение держать цель.</p> <p><i>*Работа с конструктором. Общее подведение итогов: что получилось? Какие трудности встретили? Как стать лидером? (формулируем шаги к лидерству, дополняем их в конструктор)</i></p>		
4	«КЛАССНЫЙ ВЫХОДНОЙ»	<p>Выход детей с родителями, наставниками и классным руководителем на «выходной». С целью для сплочения коллектива класса, родителей и наставников. Привлечение наставников обязательно – старшеклассников, которые помогают в организации испытаний. Предполагается, что эти испытания раскроют лидерские качества в учениках. Дети учатся преодолевать себя, свои страхи, учатся ставить цели.</p> <p><i>Мини-анализ совместный с родителями, наставниками и детьми после верёвочного курса по</i></p>	<p>Познавательная, игровая, досугово-развлекательная. Взаимодействие – групповое.</p>	<p>Верёвочный курс</p>

		<p>конструктору «Лидер».</p> <p>Дети учатся объективно оценивать себя, свои силы и возможности. <i>Анализируют, что получилось и почему? что не получилось и почему? чего не хватило для того, чтобы было лучше?</i></p>		
5	«От идеи – к делу!»	По методике КТД работаем над созданием общего дела для других ребят (для 1-2 классов, в параллели, для родителей и пр.)	Познавательная, игровая, досугово-развлекательная. Взаимодействие – групповое.	КТД
6	КТД «Вместе мы сможем всё!»	Готовимся, проводим и анализируем (6 этапов коллективно-творческого дела по И.П. Иванову)	Познавательная, игровая, досугово-развлекательная. Взаимодействие – групповое.	КТД
7, 8	«Встреча с тем, кто умеет вести за собой»	Гость рассказывает, как важно быть ответственным перед людьми, что помогает ему быть лидером, вести за собой.	Познавательная, проблемно-ценностное общение. Взаимодействие – парное.	Встреча с интересными людьми. Динамические паузы.
9	«Мы дружный класс!»	Смотрят фото/видео как проходил трек. Подводят итоги, обращаясь к конструктору «Лидер». Каждая группа (<i>по ЧТП</i>) придумывает, готовит и показывает для ребят сюрприз. Вывод: мы дружный класс! Итоговая социометрия.	Познавательная, игровая. Взаимодействие – парное, групповое.	Подведение итогов.
		<p>Трек «Орлёнок – Эрудит» – 9 занятий Ценности, значимые качества трека: познание Символ трека – конверт-копилка</p>		

<p>Трек «Орлёнок-Эрудит» занимает первый месяц второй четверти, которая отличается высоким содержанием различных интеллектуальных олимпиад, конкурсов, конференций и т.п. – в этот период дети знакомятся с разными способами получения информации, что необходимо для их успешной деятельности, в том числе познавательной. Именно в этот период учебного года у детей отмечается наиболее высокая мотивация и интерес к учёбе.</p>				
1	«Кто такой эрудит?»	<p>Введение в тему, мотивация, целеполагание.</p> <p>Знакомство с понятием (повторения понятия) «Эрудит»: лексическая работа – значения нового слова – подобрать из предложенных вариантов определений наиболее точное и понятное самим ребятам.</p> <p><i>* Работа с символом трека - конвертом-копилкой:</i> работаем, вкладываем понятие «эрудит», рисуем словесный портрет эрудита.</p> <p>Учимся работать в группах: Кто они самые известные эрудиты России? Игра «Лото» – соединить ФИ и портрет известного россиянина и в чем заключался его талант, открытия и пр. – Ломоносов М., Д. Менделеев, Н. Лобачевский, В. Вернадский, Л. Ландау, И. Павлов. Назвать качества,</p>	<p>Познавательная, игровая, проблемно-ценностное.</p> <p>Взаимодействие: групповое.</p>	<p>Игра «Лото». Интеллектуальная игра «Вопрос от эрудита».</p>


		<p>которые помогут стать эрудитом.</p> <p>Интеллектуальная игра «Вопрос от эрудита» - вопросы должны быть связаны с «Лото».</p> <p><i>*Работа с конвертом-копилкой трека «Орлёнок – Эрудит».</i></p> <p>Подведение итогов: кто сегодня показал себя, как эрудит?</p>		
2	«Я эрудит, а это значит...»	<p>Повторяем интеллектуальные секреты эрудита – смекалка, ум, знание, любознательность, внимательность, увлечённость, изобретательность, коммуникабельность, эрудиция. Каких приобрести? (чтение, учеба, образование).</p> <p>Способы решения интеллектуальных задач – интеллект, логика, дедукция, интуиция.</p> <p>Учимся работать в парах: игра «Интеллектуальный кроссворд» с применением различных способов решения.</p> <p><i>*Работа с конвертом-копилкой трека «Орлёнок – Эрудит».</i></p> <p>Сложно ли быть эрудитом? Что для этого надо? качества</p>	<p>Познавательная, игровая, проблемно-ценностное.</p> <p>Взаимодействие – групповое.</p>	<p>Игра «Интеллектуальный кроссворд»</p>

		<p>вкладываем в конверт-копилку «Эрудита».</p> <p>Опорную схему, начатую в 1-2 классах, дополняем и вкладываем в конверт-копилку «Эрудита».</p>		
3	«Игра – это полезно и интересно»	<p>Методы активизации мозговой деятельности:</p> <p>упражнения на развитие логики, смекалки, задачи для интеллектуальной разминки.</p> <p>Учимся работать в группах и подбирать вопросы по теме игры. Выдвигаем способы запоминать, думать, узнавать...</p> <p>Игра «Эврика» – за освоение способов запоминания и поиска информации, составления вопросов по интеллектуальным знаниям.</p> <p>- 1 этап игры – каждая группа детей подбирает вопрос учителю из доступных источников, учитель демонстрирует обучающимся как он ищет ответ на вопрос и отвечает ребятам.</p> <p>- 2 этап игры – учитель задаёт ребятам вопросы, они ищут ответ и отвечают.</p> <p>- 3 этап – дети задают вопрос друг другу.</p>	<p>Познавательная, игровая.</p> <p>Взаимодействие – групповое.</p>	Игра «Эврика».

		<p><i>*Работа с символом трека - конвертом- копилкой Эрудита. Определяем значимость совместной работы. Способы запоминания вкладываем в конверт-копилку.</i></p>		
4	<p>«Эрудит – это широкий кругозор»</p>	<p>Презентация «10 великих изобретений русских учёных» - как ученые расширяют свои знания. Как я сам могу пополнить свои знания? Что для этого нужно сделать? Знакомство с детской литературой, журналами, Интернетресурсами, где можно найти знания.</p> <p>Заполняем по группам круг Знаний Он поможет педагогу выявить интеллектуальные интересы детей,</p> <p><i>*Работа с конвертом-копилкой трека «Орлёнок – Эрудит».</i> Вкладываем в конверт-копилку. В конце года анализируем – что узнали и т.п.</p> <p>Учимся выдвигать идеи и планировать: для кого можно провести интеллектуальную игру, группа должна предложить идею по проведению</p>	<p>Познавательная, игровая, проблемно-ценностное. Взаимодействие – групповое.</p>	<p>Презентация «10 великих изобретений русских учёных». Круг Знаний.</p>

		<p>интеллектуальной игры для ребят 1-2 класса.</p> <p>Обсуждаем идеи. Синтезируем все идеи в одну. Определяем план действий по подготовке. Распределяем обязанности.</p> <p><i>*Работа с конвертом-копилкой трека «Орлёнок – Эрудит».</i> Подводим итоги: как сработали? Результат вкладываем в конверт-копилку.</p>		
5	<p>«Твори! Выдумывай! Пробуй!»</p>	<p>Вспоминаем 4 занятие составляем план, что делали – решали для кого будем проводить, придумывали, обсуждали, планировали, распределяли.</p> <p>Готовим вопросы, оформление и т.д. Пробуем провести в своём классе. Анализируем.</p> <p>Вывод – КТД <i>(вводится это понятие для ребят)- это...</i></p> <p>Дополняем план этапами подготовки и проведения КТД. В дальнейших треках пользуемся этим планом.</p>	<p>Социальное творчество. Взаимодействие: групповое.</p>	<p>Работа в группах</p>

6	КТД «Играй, учишь и узнавай»	<p>Повторяют этапы КТД на практике. Заполняя таблицу с проектированием нового КТД, его подготовкой, проведением, анализом. Проводим КТД для ребят 1-2 класса.</p> <p><i>*Работа с конвертом-копилкой Эрудита.</i></p> <p>В конверт-копилку вкладываем свои впечатления.</p>	<p>Социальное творчество.</p> <p>Взаимодействие – групповое.</p>	КТД.
7, 8	Встреча с эрудитом «Хотим всё знать»	<p>Данное занятие отводится для очной встречи с личностью, которая воплощает в себе успех в рамках изучаемого трека.</p> <p><i>Приглашенный гость может быть известен на городском, региональном, всероссийском уровне. Приглашаем с учётом того, что он интересен детям данного возраста.</i></p> <p><i>*Работа с конвертом-копилкой трека «Орлёнок – Эрудит».</i></p> <p>Дополняем конверт-копилку своими впечатлениями о встрече.</p>	<p>Познавательная, проблемно-ценностное общение. Взаимодействие – парное.</p>	<p>Встреча с интересными людьми.</p> <p>Динамические паузы.</p>
9	Итоги трека «На старте новых открытий»	<p>Смотрят фото/видео как проходил трек.</p> <p><i>*Работа с символом трека - конвертом-копилкой Эрудита.</i></p> <p>Открывают конверт-копилку анализируют</p>	<p>Познавательная, игровая.</p> <p>Взаимодействие – парное, групповое.</p>	Подведение итогов.

		<p>результат, совместно составляют «опорную схему» и размещают в классном уголке.</p> <p>Работа в парах: придумать и проиграть ребятами конкурс/ вопрос на эрудицию.</p> <p>Награждение и поощрение лучших ребят.</p>		
<p>Трек «Орлёнок – Мастер» – 9 занятий <i>Ценности, значимые качества трека: познание Символ трека – шкатулка Мастера</i></p> <p></p> <p>В рамках данного трека детей знакомят с тезисом, что можно быть мастерами в разных сферах деятельности, в разных профессиях. Сроки реализации трека «Орлёнок-Мастер» поделены на два временных промежутка: во время первой части трека дети готовят новогодний спектакль, концерт или представление, вторая часть трека определена для знакомства с лучшими мастерами своего дела (<i>на уровне региона или страны</i>).</p>				
1	«Мастер – это...»	<p>Введение в тему, мотивация, целеполагание.</p> <p>Знакомство с понятием «мастер»: лексическая работа – значения нового слова.</p> <p>Работа по группам, задание: приведите из своей жизни примеры мастеров своего дела, ребята рассказывают друг другу («Моя мама мастер своего дела. Она ...»).</p> <p>Блиц-высказывания ребят: «Я узнал, что у Никиты мама повар. Она мастер готовить салаты» ...)</p>	<p>Познавательная, досугово-развлекательная, художественное творчество, проблемно-ценностное общение.</p> <p>Взаимодействие – групповое.</p>	<p>Блиц-высказывания.</p>

		<p>Пробуем себя в роли мастера – Что может делать мастер? Хотите попробовать себя в роли мастера?</p> <p>Обсуждаем, придумываем, делаем коллективную творческую работу (возможные варианты: оригами, аппликация, нарисованная картина, раскрашивание и др.).</p> <p>Главная идея – ребята сами используют и показывают техники изготовления, которые им известны.</p> <p>Подводим итоги: кто такой мастер? Кто может быть мастером? Какими мы были мастерами? Как мастер создаёт свою работу – <i>«придумывает, делает/ создаёт, показывает и радуется другим».</i></p> <p><i>*Работа с символом трека - шкатулкой Мастера.</i></p> <p>Сохраняем в шкатулке мастера определение, как мастер создает свою работу.</p> <p>В конце занятия учитель знакомит ребят со своим мастерством (я тоже мастер – рисовать, петь, делать ремонты...).</p>		
--	--	--	--	--


2	«Россия мастеровая»	<p>Презентация учителя о 10 самых известных мастерах родного края России.</p> <p>Учимся придумывать: кто из вас хочет быть мастером? Какие этапы проходит мастер, чтобы показать людям своё произведение (обращаемся к шкатулке Мастера).</p> <p>Учимся работать в группах. Разбивка на микрогруппы по 5 человек. Притча о мастерах (в методических рекомендациях) – обсуждаем, делаем вывод.</p> <p>КТД «Россия мастеровая» - 1 вариант: может быть в форме лото – город России на карте, чем славится, чему можем научиться – каждая группа готовит сообщение. Коллективная карта страны. - 2 вариант: каждая команда получает конверт с заданием, в котором один из народных промыслов России. Необходимо распределиться в группе на пары и выполнить задание. Потом собраться</p>	<p>Познавательная, досугово-развлекательная, художественное творчество, проблемно-ценностное общение. Взаимодействие – групповое.</p>	<p>Презентация учителя о 10 самых известных мастерах родного края, России. КТД «Россия мастеровая».</p>
---	---------------------	--	---	---

		<p>вместе и подготовить рассказ о промысле. Презентовать другим группам.</p> <p>Задания: раскрасить правильно, подготовить сообщение по вопросам об истории промысла, рассказать выразительно стихотворение об этом промысле.</p> <p>Вывод: в России много мастеров своего дела и мы можем тоже стать мастерами.</p> <p><i>*Работа с символом трека - шкатулкой Мастера: выводы о важности работы вместе, на общее дело, помогать друг другу.</i></p>		
3	«Город Мастеров»	<p>Игра по станциям «Город мастеров» с использованием различных направлений деятельности, одной из станций должна стать знакомство с пословицами о мастерах.</p> <p><i>*Работа с символом трека - шкатулкой Мастера.</i></p> <p>Подведение итогов: в шкатулку вкладываем пословицы и свои впечатления «Рейтинг популярности».</p>	<p>Познавательная, игровая.</p> <p>Взаимодействие – парное, групповое</p>	<p>Игра по станциям «Город мастеров».</p>
4	«В гости к мастерам»	<p>- <i>1 вариант:</i> идём на экскурсию к мастерам (знакомимся с</p>	<p>Познавательная, игровая.</p>	<p>Экскурсия/мастер-класс</p>

		<p>профессиональными мастерами – это может быть театр, музей, библиотека, дворец творчества и пр.).</p> <p>- 2 вариант: родители/наставники демонстрируют своё мастерство ребятам.</p> <p>- 3 вариант: мастер-класс от учителя «Делай как я, делай лучше меня!». На данном занятии ученикам можно предложить участие в мастер-классах по развитию актёрских способностей, для развития мимики, речи, постановки голоса, угадыванию эмоций и пониманию друг друга посредством игры «Крокодил».</p> <p><i>*Работа с символом трека - шкатулкой Мастера: какие профессии мастеров узнали за это время?</i></p>	Взаимодействие - парное, групповое.	
5	«От идеи –к делу»	<p>Учимся работать в группах, проектировать, идти к совместному результату, реализовывать.</p> <p>Работаем по этапам КТД.</p> <p>Предложите своё дело, которое покажет, что мы тоже можем быть мастерами. Работа по группам. Выдвижение</p>	<p>Познавательная, игровая.</p> <p>Взаимодействие – парное, групповое.</p>	Тренинг «Мы мастера»

		<p>идей. Выбор самой интересной и т.п.</p> <p>Тренинг «Мы мастера» – мы мастера петь, мы мастера танцевать (<i>общий танец</i>) и пр. видеосюжеты, записанные мастерами своего дела, чтобы детям было удобнее выполнять задания.</p> <p><i>*Работа с символом трека - шкатулкой Мастера.</i></p> <p>В шкатулку вкладываем итоги дела – исходя из анализа КТД, можно снять видео с впечатлениями ребят.</p>		
6	КТД «Мастер своего дела»	Реализуем в классе для себя или для ребят 1-2 класса (необходимо прописать для учителей, как это сделать).	Познавательная, игровая. Взаимодействие – парное, групповое.	КТД
7, 8	«Мастер – это звучит гордо!»	<p><i>Данное занятие отводится для очной встречи с личностью, который является Мастером своего дела!</i></p> <p>Приглашенная персона может быть известной на городском, региональном, всероссийском уровне – по возможностям школы и фантазии учителя. С учётом того, что приглашаемая персона интересна детям данного возраста.</p>	Познавательная, проблемно- ценностное общение. Взаимодействие – парное.	Встреча с интересными людьми. Динамические паузы.

9	«Путь в мастерство» – подводим итоги.	Смотрят фото/видео как проходил трек. <i>Открывают шка- тулку мастера, анализируют резуль- тат, совместно составляют опорную схему и размещают в классном орлятском уголке.</i> Награждение и поощрение ребят.	Познавательная, игровая. Взаимодействие – парное, групповое.	Подведение итогов.
---	---	--	---	--------------------


Трек «Орлёнок – Доброволец» – 9 занятий Ценности, значимые качества трека: милосердие, доброта, забота
 Символ трека – круг Добра

Тематика данного трека актуальна круглый год. Проведение трека в данный временной период можно рассматривать, как эмоциональный пик всей Программы. Это создаст и поддержит общее настроение добра, взаимопонимания, удовлетворённости не только в рамках трека, но и в обычной жизнедеятельности детей. Учитель может обращаться к имеющемуся социальному опыту детей в течение всего учебного года.

1	«От слова к делу»	<i>Введение в тему. Мотивация, целеполагание. Знакомство с понятиями «Добро. Доброволец и волонтер. Добровольчество»: лексическая работа – значение новых слов¹⁰.</i> Почему люди хотят помогать? Смотрим и обсуждаем мультфильм «Рука помощи» – обсуждение (что	Познавательная, проблемно- ценностное общение. Взаимодействие – групповое.	Просмотр мультфильма «Рука помощи». Динамические паузы.
---	--------------------------	---	--	---

¹⁰ Для целостного понимания этих понятий и для формирования потребности делать добрые дела необходимо продолжить работу на литературном чтении, окружающем мире, в рамках регионального компонента, и обязательно других в треках программы.

		<p><i>происходит с сердцем мальчика, какими качествами должен обладать волонтер) – рисование словесного портрета волонтера.</i></p> <p>Символ волонтерства – приподнятая рука с раскрытой ладонью и сердцем.</p> <p><i>*Работа с символом трека «Орлёнок – Доброволец» Создаем символ волонтерства (дети обводят свою ладонь и рисуют своё доброе сердце, все ладошки соединяют в круг добра «Классный круг добра») – с этим символом работаем на следующих занятиях.</i></p> <p>Коллективное обсуждение: какие добрые дела совершают волонтеры для других людей?</p> <p>Подведение итогов: слайд презентация от учителя с комментариями детей «Как волонтеры помогают?»</p>		
2	«Спешить на помощь безвозмездно!»	<p><i>Волонтерское движение в России. Где помогают волонтеры и почему всем это важно¹¹. Почему люди говорят волонтерам</i></p>	Познавательная, проблемно- ценностное общение. Взаимодействие – групповое.	Работа по группам. Решение кейса «Как поступить в данной ситуации и что попросить в награду». Динамические паузы.

¹¹ Мультфильм о волонтерах- <https://www.youtube.com/watch?v=hr2rCo2tpmA>

		<p>«спасибо»? Виды волонтерства.</p> <p>Работа по группам:</p> <p>1. Решение кейса «Как поступить в данной ситуации и что попросить в награду?» Вывод – настоящее волонтерство безвозмездно, это для других...</p> <p><i>*Работа с символом трека:</i> дополняем «Классный круг добра» – безвозмездно, для других.</p> <p>2. Что лично я могу сделать для других? Составление списка добрых дел.</p> <p><i>*Работаем с символом трека:</i> фиксируем перечень в круге добра.</p> <p><i>Рассказ учителя о самых известных волонтерах России (презентация).</i></p>		
3	КТД «Создай хорошее настроение»	<p>Список добрых дел. Выбираем «Создай хорошее настроение». Обсуждаем: Как можно создать хорошее настроение другим? Придумываем. Делимся на группы. КТД «Создай людям хорошее настроение» (через создание плаката-сюрприза, творческое</p>	Познавательная, проблемно- ценностное общение. Взаимодействие – групповое.	КТД «Создай людям хорошее настроение». Мини-тренинг. Флешмоб «Хорошее настроение». Динамические паузы.

		<p><i>выступление, сюрприза-открытки, организации игры или веселой фотосессии и т.д.)</i></p> <p>Мини-тренинг. Сюрприз от учителя. Учитель показывает ребятам, как можно себе поднять настроение.</p> <p>Флешмоб «Хорошее настроение».</p> <p><i>*Работа с символом трека:</i> дополняем «Классный круг добра» – дарим радость другим.</p>		
4	«С заботой о старших»	<p><i>Демонстрация детьми результатов КТД «Создай хорошее настроение».</i></p> <p>Совместное обсуждение с родителями и детьми: <i>Как делать добро для бабушек и дедушек? (для родных, соседей)</i> <i>Что значит быть добрым рядом с ними?</i></p> <p>Рассказ учителя о «Фонде «Старость в радость».</p> <p>Совместная поздравительная открытка для старшего поколения¹².</p>	Познавательная, проблемно-ценностное общение. Взаимодействие – парное.	КТД «Создай хорошее настроение». Беседа. Акция «Коробка храбрости» Динамические паузы.

¹² Фонд «Старость в радость» Как поздравить через фонд: написать, что вы хотите поздравлять бабушек и дедушек открытками; указать, какое количество открыток и в каком месяце вы можете отправить, или же с каким праздником хотите поздравлять. Координаторы вышлют вам адреса и имена для поздравлений. Перед этим ознакомьтесь с рекомендациями, как поздравлять.

		<p><i>*Работа с символом трека: дополняем «Классный круг добра»: проявляй доброту...</i></p> <p>Учитель рассказывает родителям и детям об акции «Коробка храбрости¹³», о том, что необходима будет их помощь.</p> <p>Обсуждаем и дополняем «Круг добра» вместе с родителями.</p> <p>«Коробку храбрости» оформляем и делаем на уроке «Технологии». Реализовываем придуманные идеи.</p> <p><i>*Работа с символом трека: дополняют «Классный круг добра».</i></p>		
5	Подготовка КТД «От идеи –к делу»	<p>Привлечение к проведению КТД советников, наставников- подростков: показывают примеры флешмобов.</p> <p>Напоминаем этапы подготовки КТД и по ним проектируем и организуем. Репетируем.</p> <p>Встречаемся с творческими группами других классов,</p>	<p>Познавательная, проблемно- ценностное общение, художественное и социальное творчество. Взаимодействие – групповое.</p>	КТД «Флешмоб»

¹³ Необходима помощь родителей. <https://podari-zhizn.ru/ru/give-help/pomoch-po-drugomu/korobka-hrabrosti>

		договариваемся, организуем. Встречаемся с администрацией школы – договариваемся о месте, времени и др.		
6	КТД «Подари улыбку миру!»	Непосредственно проводим запланированное и уже разработанное с детьми коллективно-творческое дело. Совместно анализируем. <i>*Работа с символом трека:</i> дополняем «Круг добра» своими впечатлениями, фотографиями и пр.	Познавательная, проблемно- ценностное общение, художественное и социальное творчество. Взаимодействие – групповое.	КТД «Флешмоб»
7, 8	«Доброволец – это доброе сердце»	Встреча с гостем, который достиг успехов в области добровольчества. Дополняют «Классный круг добра» новой информацией, которую, возможно, узнали от гостя.	Познавательная, проблемно- ценностное общение. Взаимодействие – групповое.	Встреча с интересными людьми. – Динамические паузы.
9	«Портрет добровольца»	<i>*Работа с символом трека:</i> коллективная работа «Классный круг добра». Дополняем качествами добровольца, выбирая из предложенного учителем перечня (<i>милосердный, злой, отзывчивый, вредный</i>) или составляют свой перечень качеств. Дополняем делами, которые ещё можем	Познавательная, проблемно- ценностное общение. Взаимодействие - групповое.	Беседа. Динамические паузы.

		сделать – данные дела могут быть организованы в треке «Орленок-Эколог» или в других треках. На ладошках, которые дети изготовили самостоятельно на предыдущих занятиях, дописывают, продолжая фразу «Быть добрым и заботиться о других – это ...»		
--	--	---	--	--



Трек «Орлёнок – Спортсмен» – 9 занятий
Ценности, значимые качества трека:
 здоровый образ жизни
 Символ трека – чек-лист

Время для реализации этого трека обусловлено необходимостью усилить двигательную активность детей, так как к середине учебного года накапливается определённая усталость, вызванная гиподинамическим кризисом и учебной нагрузкой. Надеемся, что дополнительные физкультурно-оздоровительные мероприятия позволят снизить заболеваемость детей, что актуально в зимний период.

1	«Движение – жизнь!»	<p>Введение в тему, мотивация, целеполагание.</p> <p>Знакомство с понятием «Орлёнок – Спортсмен»:</p> <p>лексическая работа – значение нового слова.</p> <p>Что такое здоровый образ жизни? Из чего он складывается? Что необходимо обязательно делать, если хотим долго оставаться здоровыми? Создаем визуальный образ «Орлёнка -</p>	<p>Познавательная, игровая, проблемно-ценностное общение, физкультурно-спортивная.</p> <p>Взаимодействие – парное, групповое.</p>	<p>КТД «Зарядка».</p> <p>Динамические паузы.</p> <p>Работа с чек-листом.</p>
---	---------------------	---	---	--

		<p>Спортсмена»¹⁴, дописывая к нему ответы детей. В ходе разговора учитель обращает внимание на слова детей о важности зарядки.</p> <p>КТД «Зарядка»¹⁵</p> <p>1. Придумываем 1-2 упражнения для зарядки (одна группа – утреннюю, вторая – в школе на перемене, третья – если устал делать уроки дома, четвертая группа – ...).</p> <p>2. Составляем комплекс зарядки для дома. Оформляем придуманное и дети забирают домой перечень упражнений.</p> <p>Введение в ЧТП проведение утренней/дневной/на большой перемене зарядки для всего класса.</p> <p><i>*Работа с символом трека «Орлёнок – Спортсмен» – чек-листом: размещение 1-го пункта в чек-листе – «Я сделал(а) зарядку».</i></p>		
2	«Основы ЗОЖ»	Вспоминаем и повторяем зарядку, делимся впечатлениями о том,	Познавательная, игровая, проблемно-	Работа по группам «Основы ЗОЖ». Динамические паузы.

¹⁴ Мультфильм Спортландия 1 серия

https://yandex.ru/video/preview/?text=мультик%20про%20зож%20Спортландия&path=wizard&parent-reqid=1645931995773862-9789962654526820843-vla1-5795-vla-l7-balancer-8080-BAL-9679&wiz_type=vital&filmId=1069979878161687077

¹⁵ Говорим о важности зарядки для человека в любом возрасте. Далее обязательно каждая группа по ЧТП должна показывать на уроках, переменах мини-зарядки, которые придумывает сама. Спортландия зарядка - <https://disk.yandex.ru/i/i-ArRmQXsyDGЕw>

		<p>как дома выполняем зарядку.</p> <p>Определяем основы ЗОЖ¹⁶:</p> <p>работаем по группам: каждая группа представляет свой результат работы: режим дня, правильное питание, закаливание, гигиена, безопасное поведение – можно рисовать, можно сделать коллаж, можно представить визуальной пр.</p> <p>Наставник проводит: танцевальную разминку под песню о здоровом образе жизни арт-группы «Хорошее настроение».</p> <p><i>*Работа с символом трека «Орлёнок – спортсмен» – чек-листом: размещение 2-го пункта в чек-листе - «Я составил(а) свой режим дня».</i></p>	<p>ценностное общение, художественное творчество.</p> <p>Взаимодействие – групповое.</p>	<p>Работа с чек-листом.</p>
3	«Мы гордимся нашими спортсменами»	<p>Учитель показывает и рассказывает о 10 великих спортсменах страны.</p> <p>Работа в группах – выбрать вид спорта, нарисовать его эмблему, придумать и показать одно из движений (или упражнение из этого вида спорта), придумать рассказ об этом виде спорта.</p>	<p>Познавательная, игровая, проблемно-ценностное общение. Взаимодействие – групповое.</p>	<p>Работа в группах. Динамические паузы. Работа с чек-листом.</p>

¹⁶ Детская песня про ЗОЖ

		<p><i>*Работа с символом трека: размещение 3-го пункта в чек-листе - «Я был(а) сегодня очень активным и много двигался(лась)».</i></p> <p>В орлятский уголок добавляем фото великих спортсменов страны.</p>		
4	«Сто затей для всех друзей»	<p>Игра с элементами ТРИЗ: придумываем новый вид спорта.</p> <p>Мини-соревнования по этим видам спорта. Как и где я могу играть в эти игры? Чему могу научить своих друзей?</p> <p><i>*Работа с символом трека: размещение 4-го пункта в чек-листе – «Я придумал(а) новый вид спорта».</i></p> <p>Делаем фото с этими видами спорта, подписываем название и размещаем в орлятском уголке.</p> <p>Презентация от учителя «Весёлые необычные виды спорта в России».</p>	<p>Познавательная, игровая, проблемно-ценностное общение.</p> <p>Взаимодействие – парное, групповое.</p>	<p>Игра с элементами ТРИЗ.</p> <p>Работа с чек-листом.</p>
5	КТД «Спортивное»	<p>Кто такой болельщик? Чем он «болен»? Роль болельщика? Как можно поддержать свою команду?</p> <p>КТД «Плакат болельщика». Формат плаката – А4 для каждой команды.</p>	<p>Познавательная, игровая, проблемно-ценностное общение. Взаимодействие – парное, групповое.</p>	<p>КТД «Плакат болельщика».</p> <p>Игра-обсуждение «Копилка болельщика». Работа с чек-листом.</p>

		<p>Ребята придумывают, рисуют, «защищают» плакат. Каждая команда придумывает кричалку, лучшую разучивают все вместе.</p> <p>Игра-обсуждение «Копилка болельщика» – показываем видеофрагменты поведения болельщиков (<i>правильные и неправильные</i>), обсуждаем их поведение и составляем правила болельщика. Размещаем правила в орлятском уголке.</p> <p>Видеообращение великого спортсмена (1-2 минуты), как ему помогли болельщики победить в соревнованиях.</p> <p><i>*Работа с символом трека: размещение 5-го пункта в чек-листе – «Я придумал(а) несколько «кричалок» болельщика».</i></p>		
6	<p>Спортивная игра «Книга рекордов»</p>	<p><i>Спортивные соревнования. Используем плакаты, кричалки.</i></p> <p><i>*Работа с символом трека «Орлёнок – Спортмен»:</i> размещение 6-го пункта в чек-листе –</p>	<p>Познавательная, игровая, проблемно-ценностное общение. Взаимодействие – парное, групповое.</p>	<p>Спортивные соревнования. Работа с чек-листом.</p>

		«Я принял(а) участие в соревнованиях».		
7, 8	«Встреча – подарок»	Встреча – подарок с интересными людьми из области спорта. Гости расскажут детям, что необходимо для того, чтобы быть профессиональным спортсменом. Размещение 7-го пункта в чек-листе - «Я узнал(а) как стать профессионалом в спорте»	Познавательная, проблемно- ценностное общение. Взаимодействие - парное.	Встреча с интересными людьми. Динамические паузы. Работа с чек-листом.
9	«Азбука здоровья»	Подведение итогов. Что важного для себя узнали? – обобщение чек-листа. Составляем азбуку здоровья (<i>эта работа может быть продолжена на уроках окружающего мира, в рамках других треков</i>).	Познавательная, игровая. Взаимодействие – парное, групповое.	Подведение итогов. Работа с чек-листом.



Трек «Орлёнок – Эколог» – 9 занятий

Ценности, значимые качества трека: природа, Родина

Символ трека – рюкзачок Эколога

Погодные условия в момент реализации трека «Орлёнок – Эколог» позволяют проводить мероприятия за пределами здания школы с выходом на природу. Есть возможность использования природных материалов при изготовлении поделок, проведения акций с посадками деревьев, уборке мусора в рамках экологического субботника.

1	«ЭКОЛОГИЯ»	Введение в тему. Мотивация, целеполагание. Знакомство с понятиями «Экология. Эколог»: лексическая работа - значения новых слов. КТД «Экологическая тропа»:	Познавательная, игровая, проблемно- ценностное общение. Взаимодействие – парное, групповое	КТД «Экологическая тропа». Динамические паузы.
---	------------	---	--	---

		<p>Работа в парах.</p> <p><i>*Работа с рюкзачком Эколога:</i></p> <p>в ходе КТД собираем рюкзачок эколога (<i>что должен знать эколог</i>), чтобы отправиться в путешествие по треку.</p> <p>Подведение итогов.</p>		
2	«Страна экологии»	<p>Мотивация:</p> <p>видеофильм красота природы России.</p> <p>Как сохранить? Уберечь?</p> <p><i>*Работа с символом трека - рюкзачком Эколога:</i></p> <p>составляем правила эколога (<i>добавляем в рюкзачок</i>).</p> <p>Что люди делают у нас в стране, чтобы сохранить природу?</p> <p>Презентация/видео о работе экологов (<i>добровольцев, профессионалов, взрослых и детей</i>).</p> <p>Кейс «Страна экология» – решаем экологические задачи.</p> <p><i>*Работа с символом трека - рюкзачком Эколога.</i></p> <p>Анализ: дополняем рюкзачок эколога.</p>	<p>Познавательная, игровая, проблемно-ценностное общение. Взаимодействие – парное, групповое</p>	<p>Просмотр мультфильма.</p> <p>Презентация/видео о работе экологов.</p> <p>Кейс «Страна экология».</p> <p>Динамические паузы.</p>
3	«Мой след на планете»	<p>Актуализация важности бережного отношения к природе и планете.</p>	<p>Познавательная, игровая, проблемно-ценностное общение. Взаимодействие – парное, групповое.</p>	<p>Дидактическая игра из «Орлёнка»: что в мусорном ведре?</p> <p>Просмотр экологического мультфильма.</p>

		<p>Какие экологические проблемы есть в нашем регионе? Как мусор влияет на природу?</p> <p>Дидактическая игра «Что в мусорном ведре?»</p> <p>Как уменьшить количество бытового мусора?</p> <p>Смотрим экологический мультфильм¹⁷</p> <p>Что мы можем сделать для этого?</p> <p>В ходе обсуждения и предложений детей учителю важно вычленить высказывание: «можем сделать плакат с призывом не бросать мусор в природе».</p> <p>Коллективная работа с элементами КТД «Рисуем плакат «Не бросай мусор» (формат А4, учитель делает копию/фото плаката).</p> <p>Дети могут их унести домой и разместить у себя дома, на подъезде и пр.</p> <p><i>*Работа с символом трека - рюкзачком Эколога:</i></p> <p>цветные плакаты складываем в рюкзачок.</p>	<p>Создание Динамически паузы.</p>
--	--	---	------------------------------------

¹⁷ Грузовичок Пик серия «Мусор в лесу» или Ми-ми-мишки «Мусор в лесу»

		Вывод: что мы сделали сегодня очень важное? Как это может помочь планете?		
4	КТД «Знаю, умею, действую»	Обсуждаем где разместили плакаты? как отреагировали окружающие? Важность того, что сделали? - 1 вариант: экскурсия в экологический центр или на станцию юннатов города. - 2 вариант: интеллектуальная игра «Знаю, умею» (<i>опыт проведения исследований, наблюдение за природой, эксперимент с озвучиванием звуков животных, птиц, сравнение «природных» и «искусственных» звуков, работа с детской энциклопедией «Что такое? Кто такой?»</i>). Подведение итогов. <i>*Работа с символом трека - рюкзачком Эколога.</i> Дополнения в рюкзачок эколога, что должен знать эколог.	Познавательная, игровая, проблемно-ценностное общение. Взаимодействие – парное, групповое.	КТД «Знаю, умею, действую». Динамические паузы.
5	Экологический квест «Ключи природы»	Проигрываем квест от учителя – ищем ключи-задания к подготовке квеста от класса.	Познавательная, игровая, проблемно-ценностное общение. Взаимодействие – парное, групповое	Экологический квест «Ключи природы»

		<p>Выдвигаем предложения по КТД «Ключи природы».</p> <p>Работаем по этапам КТД.</p>		
6	<p>Игра по станциям «Путешествие в природу»</p>	<p>Проводим и анализируем.</p> <p>Провести можно для ребят 1-2 класса, для другого класса, для родителей в рамках родительского собрания и т.д.</p> <p>Смотрим мультфильм «Мальчик и Земля» – обсуждаем.</p>	<p>Познавательная, проблемно- ценностное общение,и социальное творчество.</p> <p>Взаимодействие – групповое.</p>	<p>Игра по станциям «Путешествие в природу»</p> <p>Просмотр мультфильма «Мальчик и Земля».</p>
7, 8	<p>Встреча с человеком, которого можно назвать настоящим экологом</p>	<p><i>На заключительное занятие в рамках данного трека приглашается личность, добившаяся успехов в сфере изучения экологии, сохранения природы, животного и растительного мира.</i></p> <p>Гость рассказывает ребятам о том, в чем заключается миссия эколога для окружающей среды.</p> <p><i>*Работа с символом трека - рюкзачком Эколога</i></p> <p>Анализ: в рюкзачок эколога вкладываем свои впечатления о встрече.</p>	<p>Познавательная, проблемно- ценностное общение. Взаимодействие – парное.</p>	<p>Встреча с интересными людьми.</p> <p>Динамические паузы.</p>
9	<p>«Шагая в будущее –</p>	<p><i>Работа с рюкзачком эколога: достаем из рюкзачка всё</i></p>	<p>Познавательная, проблемно- ценностное общение.</p>	<p>Подведение итогов.</p> <p>Просмотр мультфильма.</p>

	<p>помни о планете»</p>	<p><i>содержимое, которое собрали, участвуя в треке, смотрим фото/видео как проходил трек, рисунки – обсуждаем как прошел трек, создаём опорную схему по треку и размещаем в орлятском классном уголке.</i></p> <p>Смотрим мультфильм «Мальчик и Земля». Делаются выводы о роли эколога, о его роли для природы. Поощрения и награждения.</p>	<p>Взаимодействие – парное, групповое.</p>	
--	-------------------------	---	--	--

Трек «Орлёнок – Хранитель исторической памяти» – 9 занятий

Ценности, значимые качества трека: семья, Родина Символ трека – альбом «Мы – хранители»



Данный трек является логическим завершением годового цикла Программы. В рамках трека происходит ценностно-ориентированная деятельность по осмыслению ребёнком личностного отношения к семье, Родине, к своему окружению и к себе лично. Ребёнок должен открыть для себя и принять значимость сохранения традиций, истории и культуры своего родного края, через понимания фразы «Я и моё дело важны для Родины».

1	<p>«Орлёнок – Хранитель исторической памяти»</p>	<p><i>Введение в тему, мотивация, целеполагание. Понятие «Хранитель»:</i></p> <p>лексическая работа – значения нового слова.</p> <p>Учимся работать в группах – обдумывают идею.</p> <p>КТД «Альбом памяти»</p>	<p>Познавательная, игровая, проблемно-ценностное общение. Взаимодействие – групповое.</p>	<p>КТД «Альбом памяти».</p>
---	--	---	---	-----------------------------

		<p><i>Задание перед треком: принести фото исторического или обычного события семьи, узнав о нём всю информацию¹⁸. Выбирают одного, кто подведет итоги для класса: «Никита нам рассказал, как они ходили в поход... Света о том, что дедушка научил ее кататься на велосипеде...». Педагог фиксирует опорную схему на карточках: Никита - ходили в поход, Света - кататься на велосипеде и др. Обобщаем всё сказанное и подводим итоги, что это важно помнить и знать.</i></p> <p><i>*Работа с символом трека - альбомом Хранителя исторической памяти. Карточки с опорным текстом вкладываются в альбом (с ними можно поработать на уроках, дополнив их). Обсудить с детьми: где лучше всего смогут сохраниться ваши имена? память о различных событиях? где вы храните добрые воспоминания о событиях своей семьи? Подведение итогов: продолжи фразу «Я хочу сохранить ...»</i></p>		
--	--	---	--	--

¹⁸ Важно проработать и информировать родителей о данном задании, о том, что ребенку необходима помощь и т.п.

2	«Традиции моей страны»	<p>Обсуждаем: я – семья – Россия – традиции и важность их сохранения.</p> <p>– какие традиции есть в России?</p> <p>Истинная традиция та, которая прошла через наше сердце (шествие Бессмертного полка, Масленица, Новый год и пр.).</p> <p>Определяем какой должна быть настоящая традиция:</p> <ul style="list-style-type: none"> - общенародной; - доброй; - значимой для всех. <p>Учимся работать в парах: обсуждаем какие настоящие традиции есть в России и регионе, делаем художественный коллаж из заготовок/вырезов «Традиции России». Обсуждаем, какие из этих традиций важны для самих ребят и почему?</p> <p><i>*Работа с символом трека «Орлёнок – альбомом Хранителя исторической памяти»:</i> коллажи вкладываем в альбом.</p>	<p>Познавательная, игровая, проблемно- ценностное общение,художественное творчество.</p> <p>Взаимодействие – парное.</p>	<p>Поделка «Традиции России».</p>
3	<p>Кодекс «Орлёнка – хранителя»</p>	<p>Познавательная виртуальная экскурсия – смотрим мультфильм «Мульти-</p>	<p>Познавательная, игровая, проблемно- ценностное общение,художественное творчество.</p>	<p>Просмотр мультфильма «Мульти-Россия». Кодекс «Орленка-хранителя».</p>

		<p>Россия¹⁹) (о стране, о регионе, о других городах).</p> <p>Анализируем и обсуждаем, что важно сохранить в России.</p> <p>Обсуждаем: что мы можем сделать, чтобы сохранить красоту родного края, России?</p> <p>Составляем кодекс «Орлёнка- хранителя» (<i>важно возвращаться к этому кодексу, обсуждать, как его выполняем, дополнять его</i>).</p> <p><i>*Работа с символом трека «Орлёнок – альбомом Хранителя:</i> подведение итогов - оформляем в альбом кодекс «Орлёнка-хранителя».</p>	Взаимодействие – групповое.	
4	«Знать, чтобы хранить»	<p>Познавательная игра-квест «Ключи истории» (возможно проведение в музее города, в библиотеке, в общественном центре) с элементами поисковой деятельности – дети примеряют на себя роль хранителей и решают интеллектуально-творческие задачи из области истории и культуры родного края и России.</p>	<p>Познавательная, игровая.</p> <p>Взаимодействие – групповое.</p>	Игра-квест «Ключи истории».

¹⁹ «Мульты-Россия» (второе официальное название «Мы живем в России») — цикл мультипликационных роликов о разных регионах, городах и народностях [России](#). Является совместным проектом продюсерской компании «Аэроплан» и студии «Пилот». Работа над данным сериалом была начата в 2006 году. Хронометраж каждого фильма — 1 минута.

		<p><i>*Работа с символом трека - альбомом Хранителя: дополняем альбом своими впечатлениями и, желательно, фотографиями.</i></p>		
5	<p>КТД «История становится ближе»</p>	<p>Учимся работать в группах, использовать поисковый способ решения поставленной задачи. Решение исторических кейсов.</p> <p><i>*Работа с символом трека «Орлёнок – Хранитель»:</i> Вывод, который можно сделать вместе с детьми и оформить в альбом: в истории много загадок и мы можем найти на них ответ.</p> <p>Коллективно- творческое дело готовится учителем совместно с ребятами. Учитель показывает, как можно в классе разделиться на микрогруппы, как разработать идею, что нужно для её реализации, каждой группе помогает проработать её направление. Подготовка и реализация проходит согласно этапам КТД. Проводим для себя, в своём классе. Анализируем.</p>	<p>Познавательная, игровая. Взаимодействие – групповое.</p>	<p>КТД «История становится ближе»</p>

6	КТД «Мы хранители памяти»	Формируем важности значимость работы по КТД для ребят: результат работы презентуем для других, рассказывая о своих успехах на каж дом этапе <i>(от иде и к про ве- де- нию)</i> . Это может быть и для 1-2 классов, и в параллели, и для Совета школы, и для родителей.	Познавательная, игровая. Взаимодействие – групповое	КТД «Мы хранители памяти»
7, 8	«Расскажи мне о России»	Диалог «на равных» с человеком, который добился успехов, отвечающих смысловому наполнению трека «Орлёнок – Хранитель исторической памяти».	Познавательная, проблемно-ценностное общение. Взаимодействие – парное.	Встреча с интересными людьми. Динамические паузы.

9	«Мы – храни-тели»	Смотрят фо-то/видео как прохо-дил трек. Перелистыва-ют альбом, ана-лизируют результат, размещают в орлятском классном уголке. Работа в па-рах: из доступных источников (книга, учеб-ник, интер-нет, личных знаний) при-думать исто-рический во-прос издать его ребятам. Награж-дение и поощре-ние луч-ших ребят.	Познава-тельная, игровая. Взаимодей-ствие – пар-ное, группо-вое.	Подведение итогов.
---	-------------------	--	--	--------------------

Планируемые результаты освоения курса

В основу курса внеурочной деятельности положен системно- деятельностный подход, позволяющий

за период освоения ребёнком образовательных треков (*траекторий социально – коммуника-ционного развития*) осуществить качественный переход от «социальной активности» к «социальной позиции» и «гражданской идентичности». Важно, что в названии программы заключён сущностный нравственный идеал «Орлёнок России».

Структура построения курса предлагает богатые возможности для проявления творческой энергии каждого ребёнка, для развития его инициативы, для формирования активной позиции юных граждан страны. В структуре заложено понимание особенностей психологического развития младшего школьника и условия для формирования самостоятельной личности будущего подростка. Учтено соотнесение построения учебных четвертей и распределение нагрузки в них. Цикличность курса, где даётся возможность вернуться к ранее пройденным трекам, позволяет ребёнку, опираясь на полученный опыт, проанализировать свои действия, сделать вывод и попробовать применить этот опыт в своей жизни.

Курс внеурочной деятельности представляет комплекс из 9-и занятий по 7-ми трекам Программы отдельно для 1, 2 и 3-4 классов. Изменение позиции ребёнка в реализации содержания, логика каждого трека выстроены на основе коллективно- творческой деятельности И.П. Иванова и с учётом возрастных особенностей младших школьников в зависимости от класса. Предлагаемая последовательность треков – результат анализа реализации Программы в 2021-2022 учебном году, а также аналитических сессий Консультационного совета Программы (*временный совещательный орган создан в феврале 2022г. в ВДЦ «Орлёнок» на базе отдела обеспечения реализации Программы «Орлята России»*).

Цель курса: формирование у ребёнка младшего школьного возраста социально- ценностных знаний, отношений и опыта позитивного преобразования социального мира на основе российских базовых национальных ценностей, накопленных предыдущими поколениями, воспитание культуры общения, воспитание любви к своему Отечеству, его истории, культуре, природе, развитие самостоятельности и ответственности.

Задачи курса:

1. Воспитывать любовь и уважение к своей семье, своему народу, малой Родине, общности граждан нашей страны, России.
2. Воспитывать уважение к духовно-нравственной культуре своей семьи, своего народа, семейным ценности с учётом национальной, религиозной принадлежности.
3. Формировать лидерские качества и умение работать в команде.
4. Развивать творческие способности и эстетический вкус.
5. Воспитывать ценностное отношение к здоровому образу жизни, прививать интерес к физической культуре.
6. Воспитывать уважение к труду, людям труда. Формировать значимость и потребность в безвозмездной деятельности ради других людей.
7. Содействовать воспитанию экологической культуры и ответственного отношения к окружающему миру.
8. Формировать ценностное отношение к знаниям через интеллектуальную, поисковую и исследовательскую деятельность.

Предполагаемые результаты курса.

Целевые ориентиры результатов участия и освоения младшими школьниками содержания учебно-методического комплекса программы «Орлята России» определены в соответствии с ФГОС, основными направлениями воспитания, зафиксированными в Примерной рабочей программе воспитания и основываются на российских базовых национальных ценностях.

По итогам участия в программе «Орлята России в течение учебного года» младший школьник:

- **понимает важность социально-значимых ценностей Программы** (понимает сопричастность к истории родного края, своей Родины — России, Российского государства; осознаёт принадлежность к своему народу и общности граждан России; понимает значение государственных символов; уважает духовно- нравственную культуру своей семьи, народа; понимает ценность человеческой жизни, ценность родного языка, русского языка; сознаёт и принимает свою половую принадлежность, соответствующие ей психофизические и поведенческие особенности с учётом возраста; ориентирован на физическое развитие с учётом возможностей здоровья, занятия физкультурой и спортом; сознаёт ценность труда в жизни чело-

века, семьи, общества; понимает ценность природы, зависимость жизни людей от природы, влияние людей на природу, окружающую среду);

- **применяет в жизни позитивный опыт, полученный в результате участия в различных видах внеурочной деятельности** (принимает участие в жизни класса, общешкольной организации в доступной по возрасту социально значимой деятельности; умеет оценивать поступки с позиции их соответствия нравственным нормам, осознаёт ответственность за свои поступки; проявляет стремление к самовыражению в разных видах художественной деятельности, искусстве; владеет основными навыками личной и общественной гигиены, безопасного поведения в быту, природе, обществе; проявляет интерес к разным профессиям; участвует в различных видах доступного по возрасту труда, трудовой деятельности; проявляет любовь и бережное отношение к природе, неприятие действий, приносящих вред природе, особенно живым существам; имеет первоначальные навыки наблюдений, систематизации и осмысления опыта в естественнонаучной и гуманитарной областях знаний);

- **демонстрирует социально-значимую активность в социуме** (демонстрирует уважение к государственной символике России, своего региона, местам почитания героев и защитников Отечества); первоначальные навыки общения с людьми разных народов, вероисповеданий; во взаимодействии с окружающими доброжелателен, проявляет сопереживание, готовность оказывать помощь, выражает неприятие поведения, причиняющего физический и моральный вред другим людям, уважает старших; бережно относится к физическому здоровью, соблюдает основные правила здорового и безопасного для себя и других людей образа жизни, в том числе в информационной среде, проявляет интерес к чтению; проявляет уважение к труду, людям труда, демонстрирует бережное отношение к результатам труда; придерживается в своей деятельности экологических норм; выражает познавательные интересы, активность, любознательность и самостоятельность в познании, демонстрирует в деятельности и повседневном общении интерес и уважение к научным знаниям, науке).

Тематическое планирование

1 класс

Срок проведения	Тема	Количество часов
Подготовительный этап к участию в Программе		
сентябрь	Игровая программа «Играй, узнавай, найди друзей в классе»	1
сентябрь	«Мы будем друзьями в классе»	1
октябрь	«Волшебные слова дружбы»	1
октябрь	«Правила настоящих друзей»	1
8-9 ноября	Вводный Орлятский урок	1

«Орлёнок – Эрудит»		
11 ноября	«Кто такой эрудит?»	1
13 ноября	«Эрудит – это...»	1
18 ноября	«Всезнайка»	1
22 ноября	«Встреча с интересным эрудитом – книгой»	1
25 ноября	«Подведём итоги»	1
«Орлёнок – Доброволец»		
29 ноября	«От слова к делу»	1
2 декабря	«Спешить на помощь безвозмездно»	1
6 декабря	«Совместное родительское собрание «Наша забота!»	1
9 декабря	«Доброволец – это доброе сердце»	1
13 декабря	«Подведём итоги»	1
«Орлёнок – Мастер»		
16 декабря	«Мастер – это...»	1
20 декабря	«Мастерская Деда Мороза ...»	1
23 декабря	«Класс мастеров»	1
10 января	«Классная ёлка»	1
13 января	«Новогоднее настроение»	1
«Орлёнок – Спортсмен»		
24 января	«Утро мы начнём с зарядки»	1
27 января	«Сто затей для всех друзей»	1
31 января	«Весёлые старты»	1
3 февраля	«Самые спортивные ребята моей школы»	1
8 февраля	«Азбука здоровья»	1
«Орлёнок – Хранитель исторической памяти»		
21 февраля	«Орлёнок – хранитель исторической памяти»	1
24 февраля	«История школы – моя история»	1
28 февраля	«Поход в музей»	1
03 марта	«Поход в музей»	1
06 марта	«Историческое чаепитие»	1
«Орлёнок – Эко-»		

ЛОГ»		
14 марта	«ЭКОЛОГиЯ»	1
17 марта	«Каким должен быть настоящий эколог?»	1
4 апреля	«В гости к природе»	1
7 апреля	«Мы друзья природе»	1
11 апреля	«Орлята – экологи»	1
«Орлёнок – Лидер»		
14 апреля	«Лидер – это...»	1
18 апреля	«Я хочу быть лидером!»	1
21 апреля	«С командой действую!»	1
25 апреля	«Как становятся лидерами?»	1
28 апреля	«Мы дружный класс»	1
Подведение итогов		
1-25 мая	Подведение итогов участия в Программе в текущем учебном году	1
ИТОГО:		41

2 класс

Срок проведения	Тема	Количество часов
Старт Программы		
сентябрь	Вводный «Орлятский урок»	1
«Орлёнок – Лидер»		
сентябрь	«Лидер – это...»	1
сентябрь	«Я могу быть лидером»	1
сентябрь	«Как стать лидером?»	1
октябрь	«С командой действовать готов!»	1
октябрь	«Верёвочный курс»	1
октябрь	«КЛАССный выходной»	1
октябрь	«Встреча с тем, кто умеет вести за собой»	1
октябрь	«Мы дружный класс!»	1

«Орлёнок – Эрудит»		
ноябрь	«Кто такой эрудит?»	0,5
ноябрь	«Я – эрудит, а это значит...»	0,5
ноябрь	«Развиваемся, играя!»	0,5
ноябрь	«ВоображариУМ»	0,5
ноябрь	«Могу быть изобретателем»	0,5
ноябрь	КТД «Что такое? Кто такой?»	0,5
ноябрь	Встреча с эрудитом «Хотим всё знать»	1
ноябрь	Итоги трека «На старте новых открытий»	0,5
«Орлёнок – Мастер»		
декабрь	«Мастер – это...»	0,5
декабрь	«Мастерами славится Россия»	0,5
декабрь	«От идеи – к делу!»	0,5
декабрь	«Город Мастеров»	0,5
декабрь	«В гости к мастерам»	0,5
декабрь	КТД «Классный театр»	0,5
декабрь	«Мастер – это звучит гордо!»	1
декабрь	«Путь в мастерство» – подводим итоги	0,5
Подведение промежуточных итогов		
январь	Игра по итогам 3-х треков: «Орлёнок – Эколог» «Орлёнок – Эрудит» «Орлёнок – Мастер»	1
«Орлёнок – Доброволец»		
январь	«От слова к делу»	0,5
январь	«Спешить на по-	0,5

	мощь безвозмездно!»	
январь	КТД «Создай хорошее настроение»	0,5
январь	«С заботой о старших»	0,5
январь	КТД «Коробка храбрости»	0,5
январь	КТД «Братья наши меньшие»	0,5
январь	«Добровольцем будь всегда»	1
январь	«Портрет добровольца»	0,5
«Орлёнок – Спортсмен»		
февраль	«Утро начинай с зарядки – будешь ты всегда в порядке!»	0,5
февраль	«Должен быть режим у дня»	0,5
февраль	«О спорт, ты – мир!»	0,5
февраль	«Сто затей для всех друзей»	0,5
февраль	«Готовимся к спортивным состязаниям»	0,5
февраль	Спортивная игра «У рекордов наши имена»	0,5
февраль	«Быстрее! Выше! Сильнее!»	1
февраль	«Азбука здоровья»	0,5
«Орлёнок – Эколог»		
март	«ЭКОЛОГиЯ»	0,5
март	«Каким должен быть настоящий эколог?»	0,5
март	«Мой след на планете»	0,5
март	«Что должен знать и уметь эколог?»	0,5
март	«Восхищаемся красивым миром»	0,5
март	«Экология на практике»	0,5

март	Встреча с человеком, которого можно назвать настоящим экологом	1
март	«Шагая в будущее – помни о планете»	0,5
«Орлёнок – Хранитель исторической памяти»		
апрель	«Орлёнок – Хранитель исторической памяти»	0,5
апрель	«Хранитель семейных традиций»	0,5
апрель	«Я храню традиции семьи, а значит и традиции страны»	0,5
апрель	Кодекс «Орлёнка – Хранителя»	0,5
апрель	«Знать, чтобы хранить»	0,5
апрель	«Историческое чаепитие»	0,5
апрель	«Расскажи мне о России»	1
апрель	«Я – хранитель, мы – хранители»	0,5
Подведение итогов		
май	Подведение итогов участия в Программе в текущем учебном году	1
ИТОГО:		34

3-4 класс

Срок проведения	Тема	Количество часов
Старт Программы		
сентябрь	Вводный «Орлятский урок»	1

«Орлёнок – Лидер»		
сентябрь	«Лидер – это...»	0,5
сентябрь	«Я могу быть лидером»	0,5
сентябрь	«В команде рождается лидер»	0,5
октябрь	«КЛАССный выходной»	0,5
октябрь	«От идеи – к делу»	0,5
октябрь	КТД «Вместе мы сможем всё»	0,5
октябрь	«Встреча с тем, кто умеет вести за собой»	0,5
октябрь	«Мы дружный класс!»	0,5
«Орлёнок – Эрудит»		
ноябрь	«Кто такой эрудит?»	0,5
ноябрь	«Я – эрудит, а это значит...»	0,5
ноябрь	«Игра – это полезно и интересно»	0,5
ноябрь	«Эрудит – это широкий кругозор»	0,5
ноябрь	«Твори! Выдумывай! Пробуй!»	0,5
ноябрь	КТД «Играй, учись и узнавай»	0,5
ноябрь	Встреча с эрудитом «Хотим всё знать!»	0,5
ноябрь	Итоги трека «На старте новых открытий»	0,5
«Орлёнок – Мастер»		
декабрь	«Мастер – это...»	0,5
декабрь	«Россия мастеровая»	0,5

декабрь	«Город Мастеров»	0,5
декабрь	«В гости к мастерам»	0,5
декабрь	«От идеи – к делу!»	0,5
декабрь	КТД «Мастер своего дела»	0,5
декабрь	«Мастер – это звучит гордо!»	1
декабрь	«Путь в мастерство» – подводим итоги	1
Подведение промежуточных итогов		
январь	Игра по итогам 3-х трекков: «Орлёнок – Лидер» «Орлёнок – Эрудит» «Орлёнок – Мастер»	1
«Орлёнок – Доброволец»		
январь	«От слова к делу»	0,5
январь	«Спешить на помощь безвозмездно!»	0,5
январь	КТД «Создай хорошее настроение»	0,5
январь	«С заботой о старших»	0,5
январь	Подготовка КТД «От идеи к делу»	0,5
январь	КТД «Подари улыбку миру!»	0,5
январь	«Доброволец – это доброе сердце»	1
январь	«Портрет добровольца»	1
«Орлёнок – Спортсмен»		

февраль	«Движение – жизнь!»	0,5
февраль	«Основы ЗОЖ»	0,5
февраль	«Мы гордимся нашими спортсменами»	0,5
февраль	«Сто затей для всех друзей»	0,5
февраль	КТД «Спортивное»	0,5
февраль	Спортивная игра «Книга рекордов»	0,5
февраль	«Встреча-подарок»	1
февраль	«Азбука здоровья»	1
«Орлёнок – Эколог»		
март	«ЭКОЛОГИЯ»	0,5
март	«Страна экологии»	0,5
март	«Мой след на планете»	0,5
март	КТД «Знаю, умею, действую»	0,5
март	Экологический квест «Ключи природы»	0,5
март	Игра по станциям «Путешествие в природу»	0,5
март	Встреча с человеком, которого можно назвать настоящим экологом	0,5
март	«Шагая в будущее – помни о планете»	0,5
«Орлёнок – Хранитель исторической памяти»		
апрель	«Орлёнок – Хранитель исторической памяти»	0,5
апрель	«Традиции моей страны»	0,5
апрель	Кодекс «Орлёнка – Хранителя»	0,5
апрель	«Знать, чтобы хранить»	0,5
апрель	КТД «История становится ближе»	0,5
май	КТД «Мы – хранители памяти»	0,5
май	«Расскажи мне о России»	0,5
май	«Мы – хранители»	0,5
Подведение итогов		
май	Подведение итогов участия в Программе в текущем учебном году	1
ИТОГО:		34

2.1.14. Рабочая программа курса внеурочной деятельности «Шахматы»

Практическая значимость курса «Шахматы»

В современной школе большое значение имеет развивающая функция обучения, ориентированная на развитие мышления школьников, требующая не только усвоения готовых знаний, но и, самое главное, их понимания, осознания и применения в различных мета предметных областях. В условиях реализации новых государственных стандартов на первый план выдвигается развивающая функция обучения, в значительной степени способствующая становлению личности младших школьников и наиболее полному раскрытию их творческих способностей.

Шахматы в начальной школе положительно влияют на совершенствование у детей многих психических процессов и таких качеств, как восприятие, внимание, воображение, память, мышление, начальные формы волевого управления поведением.

Шахматная игра служит благоприятным условием и методом воспитания способности к волевой регуляции поведения. Овладевая способами волевой регуляции, обучающиеся приобретают устойчивые адаптивные качества личности: способность согласовывать свои стремления со своими умениями, навыки быстрого принятия решений в трудных ситуациях, умение достойно справляться с поражением, общительность и коллективизм. При обучении игре в шахматы стержневым моментом занятий становится деятельность самих учащихся, когда они наблюдают, сравнивают, классифицируют, группируют, делают выводы, выясняют закономерности. Таким образом, шахматы не только развивают когнитивные функции младших школьников, но и способствуют достижению комплекса личных и метапредметных результатов.

Согласно положениям ФГОС НОО, форма проведения современного урока не монолог учителя, а его конструктивный диалог с учениками, в процессе которого должен осуществляться совместный поиск решения поставленной учебной задачи. В связи с этим весь учебный курс по шахматам диалогичен, при котором учащимся задают наводящие вопросы, побуждают их к рассуждениям и рефлексии.

Цели:

- способствовать становлению личности младших школьников и наиболее полному раскрытию их творческих способностей,
- реализовать многие позитивные идеи отечественных теоретиков и практиков — сделать обучение радостным, поддерживать устойчивый интерес к знаниям.

Задачи:

- помочь ребенку осознать, откуда и как рождаются вопросы (к диаграмме, тексту, партии) увидеть их логику;
- совершенствовать у детей такие качества, как восприятие, внимание, воображение, память, мышление, начальные формы волевого управления поведением;
- формировать эстетическое отношение к красоте окружающего мира;
- развивать умение контактировать со сверстниками в творческой и практической деятельности;
- формировать чувства радости от результатов индивидуальной и коллективной деятельности;
- уметь осознанно решать творческие задачи; стремиться к самореализации

Место курса «Шахматы» в базисном учебном плане.

Объем программы: программа рассчитана на один год обучения. На реализацию курса отводится 1 час в неделю.

Режим занятий обусловлен нормативно-правовой базой общеобразовательной, ориентированной на обучение детей младшего школьного возраста. Занятия проводятся 1 раз в неделю по 30-40 минут.

Структура занятия включает в себя изучение теории шахмат через использование дидактических сказок и игровых ситуаций.

Для закрепления знаний обучающихся используются дидактические задания и позиции для игровой практики.

2. Планируемые результаты:

Программа курса неурочной деятельности «Шахматы в школе» предусматривает достижение школьниками начальных классов в процессе обучения определенных результатов – личностных, метапредметных, предметных.

Личностные результаты освоения программы

Формирование установки на безопасный, здоровый образ жизни, наличие мотивации к творческому труду, работе на результат, бережному отношению к материальным и духовным ценностям.

- Развитие навыков сотрудничества со взрослыми и сверстниками в разных социальных ситуациях, умения не создавать конфликтов и находить выходы из спорных ситуаций.
- Развитие этических чувств, доброжелательности и эмоционально-нравственной отзывчивости, понимания и сопереживания чувствам других людей.
- Формирование эстетических потребностей, ценностей и чувств.
- Развитие самостоятельности и личной ответственности за свои поступки, в том числе в информационной деятельности, на основе представлений о нравственных нормах, социальной справедливости и свободе.

Метапредметные результаты освоения программы курса.

- Владение способностью принимать и сохранять цели и задачи учебной деятельности, поиска средств её осуществления.
- Освоение способов решения проблем творческого и поискового характера.
- Формирование умения планировать, контролировать и оценивать учебные действия в соответствии с поставленной задачей и условиями её реализации; определять наиболее эффективные способы достижения результата.
- Формирование умения понимать причины успеха/неуспеха учебной деятельности и способности конструктивно действовать даже в ситуациях неуспеха.
- Владение логическими действиями сравнения, анализа, синтеза, обобщения, классификации, установление аналогий и причинно-следственных связей, построение рассуждений.
- Готовность слушать собеседника и вести диалог; готовность признавать возможность существования различных точек зрения и права каждого иметь свою точку зрения и оценку событий.
- Определение общей цели и путей её достижения; умение договариваться о распределении функций и ролей в совместной деятельности; осуществлять взаимный контроль в совместной деятельности, адекватно оценивать собственное поведение и поведение окружающих.

Предметные результаты освоения программы курса.

- Знать шахматные термины: белое и чёрное поле, горизонталь, вертикаль, диагональ, центр. Правильно определять и называть белые, чёрные шахматные фигуры; Правильно расставлять фигуры перед игрой; Сравнить, находить общее и различие. Уметь ориентироваться на шахматной доске. Понимать информацию, представленную в виде текста, рисунков, схем. Знать названия шахматных фигур: ладья, слон, ферзь, конь, пешка. Шах, мат, пат, ничья, мат в один ход, длинная и короткая рокировка и её правила.
- Правила хода и взятия каждой из фигур, «игра на уничтожение», лёгкие и тяжёлые фигуры, ладейные, коневые, слоновые, ферзевые, королевские пешки, взятие на проходе, превращение пешки, принципы игры в дебюте;
- Основные тактические приемы; что означают термины: дебют, миттельшпиль, эндшпиль, темп, оппозиция, ключевые поля.
- Грамотно располагать шахматные фигуры в дебюте; находить несложные тактические удары и проводить комбинации; точно разыгрывать простейшие окончания

Программой первого года обучения предусматривается 34 шахматных занятия (одно занятие в неделю). Учебный курс включает в себя два раздела:

- теоретические основы и правила шахматной игры;
- практико-ориентированная деятельность.

На каждом из занятий прорабатывается элементарный шахматный материал с углубленной проработкой отдельных тем. Основной упор на занятиях делается на детальном изучении силы и слабости каждой шахматной фигуры, ее игровых возможностей. В программе предусмотрено, чтобы уже на первом этапе обучения дети могли сами оценивать сравнительную силу шахматных фигур, делать выводы о том, что ладья, к примеру, сильнее коня, а ферзь сильнее ладьи.

К концу первого учебного года дети должны:

- уметь объяснять шахматные термины: белое и черное поле, горизонталь, вертикаль, диагональ, центр, партнеры, начальное положение, белые и черные, ход, взятие, стоять под боем, взятие на проходе, длинная и короткая рокировка, шах, мат, пат, ничья.
- знать шахматные фигуры (ладья, слон, ферзь, конь, пешка, король) правила хода и взятия каждой фигуры;
- иметь представление о том, что такое нападение, и уметь видеть элементарные угрозы партнера;
- ориентироваться на шахматной доске;
- играть каждой фигурой в отдельности и в совокупности с другими фигурами без нарушений правил шахматного кодекса;
- правильно располагать шахматную доску между партнерами;
- правильно расставлять фигуры перед игрой;
- различать горизонталь, вертикаль, диагональ;
- рокировать короля, объявлять шах, ставить мат, решать элементарные задачи на мат в один ход;
- знать, что такое ничья, пат и вечный шах;
- знать цену каждой шахматной фигуры;
- усвоить технику матования одинокого короля двумя ладьями, ферзем и ладьей, ферзем и королем;
- владеть способом взятия на проходе;
- записывать шахматную партию;
- уметь играть шахматную партию с партнером от начала до конца с записью своих ходов и ходов партнера.

3. Содержание программы

1-ый год обучения (34 часа; 1 час в неделю)

№	Название раздела	Количество часов	Содержание раздела	Формы организации образовательного процесса	Виды учебной деятельности
1	Шахматная доска	2	Шахматная доска, белые и черные поля, горизонталь, вертикаль, диагональ, центр.	индивидуальные, групповые и коллективные (игровая деятельность).	Чтение и инсценирование дидактической сказки «Удивительные приключения шахматной доски». Знакомство с шахматной доской. Белые и черные поля. Чередование белых и черных полей на шахматной доске. Шахматная доска и шахматные поля квадратные. Расположение доски между партнерами. Чтение и инсценировка дидактической сказки «Котята – хвастунишки». Горизонтальная линия. Количество полей в горизонтали. Количество вертикалей на доске. Вертикальная линия. Количество полей в вертикали. Количество вертикалей на доске. Чередование белых и черных полей в горизонтали и вертикали. Диагональ. Отличие диагонали от горизонтали и вертикали. Количество полей в диагонали. Короткие диагонали. Центр. Форма центра. Количество полей в центре. Дидактические задания и игры «Горизонталь», «Вертикаль», «Диагональ».
2	Шахматные фигуры.	3	Белые, черные, ладья, слон, ферзь, конь, пешка, король	индивидуальные, групповые и коллективные (игровая деятельность).	Белые и черные. Ладья, слон, ферзь, конь, пешка, король. Чтение и инсценировка дидактической сказки И.Г. Сухина «Приключения в шахматной стране». Дидактические задания и игры «Волшебный мешочек», «Угадайка», «Секретная фигура», «Угадай», «Что общего?», «Большая или маленькая».
3	Начальная расстановка фигур.	1	Начальное положение (начальная позиция); расположение каждой из фигур в начальной позиции; правило «ферзь любит свой цвет»; связь меж-	индивидуальные, групповые и коллективные (игровая деятельность).	Расстановка фигур перед шахматной партией. Правило: «Ферзь любит свой цвет», связь между горизонталями, вертикалями, диагоналями и начальным положением фигур. Дидактические задания и игры «Мешочек», «Да и

			ду горизонталями, вертикалями, диагоналями и начальной расстановкой фигур		нет», «Мяч».
4	Ходы и взятие фигур.	16	Правила хода и взятия каждой из фигур, игра «на уничтожение», белопольные и чернопольные слоны, одноцветные и разноцветные слоны, качество, легкие и тяжелые фигуры, ладейные, коневые, слоновые, ферзевые, королевские пешки, взятие на проходе, превращение пешки.	индивидуальные, групповые и коллективные (игровая деятельность).	Место ладьи в начальном положении. Ход. Ход ладьи. Взятие. Дидактические задания и игры «Лабиринт», «Перехитри часовых», «Один в поле воин», «Кратчайший путь». Дидактические задания и игры «Захват контрольного поля», «Защита контрольного поля», «Игра на уничтожение» (ладья против ладьи, две ладьи против одной, две ладьи против двух), «Ограничение подвижности». Место слона в начальном положении. Ход слона, взятие. Белопольные и чернопольные слоны. Разноцветные и одноцветные слоны. Качество. Легкая и тяжелая фигура. Дидактические задания и игры «Лабиринт», «Перехитри часовых», «Один в поле воин», «Кратчайший путь». Дидактические задания и игры «Захват контрольного поля», «Игра на уничтожение» (слон против слона, два слона против одного, два слона против двух), «Ограничение подвижности». Дидактические задания и игры «Перехитри часовых», «Сними часовых», «Атака неприятельской фигуры», «Двойной удар», «Взятие», «Защита», «Выиграй фигуру». Термин «стоять под боем». Дидактические задания и игры «Захват контрольного поля», «Защита контрольного поля», «Игра на уничтожение» (ладья против слона, две ладьи против слона, ладья против двух слонов, две ладьи против двух слонов, сложные положения), «Ограничение подвижности». Место ферзя в начальном положении. Ход ферзя, взятие. Ферзь – тяжелая фигура. Дидактические задания и игры «Лабиринт»,

					<p>«Перехитри часовых», «Один в поле воин», «Кратчайший путь». Дидактические задания и игры «Захват контрольного поля», «Защита контрольного поля», «Игра на уничтожение» (ферзь против ферзя), «Ограничение подвижности». Дидактические задания и игры «Перехитри часовых», «Сними часовых», «Атака неприятельской фигуры», «Двойной удар», «Взятие», «Защита», «Выиграй фигуру», «Захват контрольного поля», «Защита контрольного поля», «Игра на уничтожение» (ферзь против ладьи, ферзь против слона, ферзь против ладьи и слона, сложные положения), «Ограничение подвижности». Место коня в начальном положении. Ход коня, взятие. Конь – легкая фигура. Дидактические задания и игры «Лабиринт», «Перехитри часовых», «Один в поле воин», «Кратчайший путь». Дидактические задания и игры «Захват контрольного поля», «Игра на уничтожение» (конь против коня, два коня против одного, один конь против двух, два коня против двух), «Ограничение подвижности». Дидактические задания и игры «Перехитри часовых», «Сними часовых», «Атака неприятельской фигуры», «Двойной удар», «Взятие», «Защита», «Выиграй фигуру», «Захват контрольного поля», «Защита контрольного поля», «Игра на уничтожение» (конь против ферзя, конь против ладьи, конь против слона, сложные положения), «Ограничение подвижности». Место пешки в начальном положении. Ладейная, коневая, слоновая, ферзевая, королевская пешка. Ход пешки, взятие. Взятие на проходе. Превращение пешки. Дидактические задания и игры «Лабиринт», «Один в поле во-</p>
--	--	--	--	--	---

					<p>ин». Дидактические задания и игры «Игра на уничтожение» (пешка против пешки, две пешки против одной, одна пешка против двух, многопешечные положения), «Ограничение подвижности». Дидактические задания и игры»</p> <p>Перехитри часовых», «Сними часовых», «Атака неприятельской фигуры», «Двойной удар», «Взятие», «Защита», «Выиграй фигуру», «Игра на уничтожение» (пешка против ферзя, пешка против ладьи, пешка против слона, пешка против коня, сложные положения), «Ограничение подвижности». Место короля в начальном положении. Ход короля, взятие. Короля не бьют, но и под бой его ставить нельзя.</p> <p>Дидактические задания и игры «Лабиринт», «Перехитри часовых», «Один в поле воин», «Кратчайший путь», «Игра на уничтожение» (король против короля). Дидактические задания и игры «Перехитри часовых», «Сними часовых», «Атака неприятельской фигуры», «Двойной удар», «Взятие», «Защита», «Выиграй фигуру», «Захват контрольного поля», «Защита контрольного поля», «Игра на уничтожение» (король против ферзя, король против ладьи, король против слона, король против коня, король против пешки), «Ограничение подвижности».</p>
5	Цель шахматной партии.	9	Шах, мат, пат, ничья, мат в один ход, длинная и короткая рокировка и ее правила.	индивидуальные, групповые и коллективные (игровая деятельность).	<p>Шах ферзем, ладьей, слоном, конем, пешкой. Защита от шаха. Открытый шах. Двойной шах. Дидактические задания «Шах или не шах», «Дай шах», «Пять шахов», «Защита от шаха». Дидактическая игра «Первый шах». Цель игры. Мат ферзем, ладьей, слоном, конем, пешкой.</p> <p>Мат в один ход. Мат в один ход ферзем, ладьей,</p>

					слоном, пешкой (простые приемы). Дидактические задания «Мат или не мат», «Мат в один ход». Мат в один ход: сложные примеры с большим числом шахматных фигур. Дидактическое задание «Дай мат в один ход». Отличие пата от мата. Варианты ничьей. Примеры на пат. Дидактическое задание «Пат или не пат». Длинная и короткая рокировка. Правила рокировки. Дидактическое задание «Рокировка».
6	Игра всеми фигурами из начального положения.	4	Самые общие представления о том, как начинать шахматную партию.	индивидуальные, групповые и коллективные (игровая деятельность).	Игра всеми фигурами из начального положения (без пояснения о том, как лучше начинать шахматную партию). Дидактическая игра «Два хода». Самые общие рекомендации о принципах разыгрывания дебюта. Игра всеми фигурами из начального положения. Демонстрация коротких партий. Повторение программного материала – викторина «В стране шахмат». Игра всеми фигурами из начального положения.

Тематическое и поурочное планирование

№	Тема урока	Кол-во часов	Дата	
			план	факт
1.	Знакомство с шахматной доской	1	1 нед	
2.	Шахматная доска	1	2 нед	
3.	Знакомство с шахматными фигурами	1	3 нед	
4	Знакомство с шахматными фигурами	1	4 нед	
5.	Начальное положение	1	5 нед	
6.	Знакомство с шахматной фигурой. Ладья.	1	6 нед	
7.	Ладья в игре.	1	7 нед	
8.	Знакомство с шахматной фигурой. Слон.	1	8 нед	
9.	Слон в игре.	1	9 нед	
10.	Ладья против слона.	1	10 нед	

11.	Знакомство с шахматной фигурой. Ферзь.	1	11 нед	
12.	Ферзь в игре.	1	12 нед	
13.	Ферзь против ладьи и слона.	1	13 нед	
14.	Знакомство с шахматной фигурой. Конь.	1	14 нед	
15.	Конь в игре.	1	15 нед	
16.	Конь против ферзя, ладьи слона.	1	16 нед	
17.	Знакомство с пешкой.	1	17 нед	
18.	Пешка в игре.	1	18 нед	
19.	Пешка против ферзя, ладьи, коня, слона.	1	19 нед	
20.	Знакомство с шахматной фигурой. Король.	1	20 нед	
21.	Король против других фигур.	1	21 нед	
22.	Шах.	1	22 нед	
23.	Шах.	1	23 нед	
24.	Мат.	1	24 нед	
25.	Мат	1	25 нед	
26.	Ставим мат.	1	26 нед	
27.	Ставим мат.	1	27 нед	
28.	Ничья, пат.	1	28 нед	
29.	Рокировка.	1	29 нед	
30.	Рокировка.	1	30 нед	
31.	Шахматная партия.	1	31 нед	
32.	Шахматная партия.	1	32 нед	
33.	Повторение программного материала.	1	33 нед	
34.	Промежуточная аттестация. Итоговый тест	1	34 нед	

2.2. Программа формирования универсальных учебных действий

В ФГОС НОО отмечается, что содержательной и критериальной основой разработки программы формирования универсальных (обобщённых) учебных действий (далее — УУД) являются планируемые результаты обучения.

В стандарте предлагается следующая структура этой программы:

1) описание взаимосвязи универсальных учебных действий с содержанием учебных предметов;

2) характеристика познавательных, коммуникативных и регулятивных универсальных действий.

2.2.1. Значение сформированности универсальных учебных действий для успешного обучения и развития младшего школьника

Создавая программу формирования УУД у обучающихся начальной школы, необходимо осознавать их значительное положительное влияние:

1) на успешное овладение младшими школьниками всеми учебными предметами;

2) на развитие психологических новообразований этого возраста, обеспечивающих становление способности к применению полученных знаний и к самообразованию обучающегося;

3) на расширение и углубление познавательных интересов обучающихся;

4) на успешное овладение младшими школьниками начальными навыками работы с развивающими сертифицированными обучающими и игровыми цифровыми ресурсами;

5) на успешное овладение младшими школьниками начальными сведениями об информационной безопасности при работе с обучающими и игровыми цифровыми ресурсами. Всё это является предпосылками и показателями статуса обучающегося в начальной школе как субъекта учебной деятельности и образовательных отношений в современных условиях цифровой трансформации образования. Реализация цели развития младших школьников как приоритетной для первого этапа школьного образования возможна, если устанавливаются связь и взаимодействие между освоением предметного содержания обучения и достижением обучающимися метапредметных результатов. Это достигается в следующем:

1) предметные знания, умения и способы деятельности являются содержательной основой становления УУД;

2) развивающиеся УУД обеспечивают протекание учебного процесса как активной инициативной поисково-исследовательской деятельности на основе применения различных интеллектуальных процессов, прежде всего теоретического мышления, связной речи и воображения, в том числе в условиях дистанционного обучения (в условиях неконтактного информационного взаимодействия с субъектами образовательного процесса);

3) под влиянием УУД складывается новый стиль познавательной деятельности: универсальность как качественная характеристика любого учебного действия и составляющих его операций позволяет обучающемуся использовать освоенные способы действий на любом предметном содержании, в том числе представленного в виде экранных (виртуальных) моделей изучаемых объектов, сюжетов, процессов, что положительно отражается на качестве изучения учебных предметов;

4) построение учебного процесса с учётом реализации цели формирования УУД способствует снижению доли репродуктивного обучения, создающего риски, которые нарушают успешность развития обучающегося и формирует способности к вариативному восприятию предметного содержания в условиях реального и виртуального представления экранных (виртуальных) моделей изучаемых объектов, сюжетов, про-

цессов. Программа формирования универсальных учебных действий направлена на реализацию системнодеятельностного подхода, положенного в основу ФГОС, является главным педагогическим инструментом и средством обеспечения условий для формирования у обучающихся умения учиться, развития способности к саморазвитию и самосовершенствованию. Умение учиться – это способность человека объективно обнаруживать, каких именно знаний и умений ему не хватает для решения актуальной для него задачи, самостоятельно (или в коллективно-распределенной деятельности) находить недостающие знания и эффективно осваивать новые умения (способы деятельности) на их основе. Сформированные универсальные учебные действия обеспечивают личности не только готовность и способность самостоятельно учиться, но и осознанно решать самые разные задачи во многих сферах человеческой жизни.

2.2.2. Характеристика универсальных учебных действий

Познавательные универсальные учебные действия представляют совокупность операций, участвующих в учебно-познавательной деятельности. К ним относятся: - методы познания окружающего мира, в том числе представленного в виде виртуального отображения реальной действительности (наблюдение, элементарные опыты и эксперименты; измерения и др.); - базовые логические и базовые исследовательские операции (сравнение, анализ, обобщение, классификация, сериация, выдвижение предположений, проведение опыта, мини-исследования); - работа с информацией, представленной в разном виде и формах, в том числе графических (таблицы, диаграммы, инфограммы, схемы), аудио- и видеоформатах. Познавательные универсальные учебные действия становятся предпосылкой формирования способности обучающегося к самообразованию и саморазвитию.

Коммуникативные универсальные учебные действия являются основанием для формирования готовности младшего школьника к информационному взаимодействию с окружающим миром: средой обитания, членами многонационального поликультурного общества разного возраста, представителями разных социальных групп, в том числе представленного в виде виртуального отображения реальной действительности, и даже с самим собой. Коммуникативные универсальные учебные действия формируются в цифровой образовательной среде класса, школы.

В соответствии с ФГОС НОО коммуникативные УУД характеризуются четырьмя группами учебных операций, обеспечивающих:

- 1) смысловое чтение текстов разных жанров, типов, назначений; аналитическую текстовую деятельность с ними;
- 2) успешное участие обучающегося в диалогическом взаимодействии с субъектами образовательных отношений (знание и соблюдение правил учебного диалога), в том числе в условиях использования технологий неконтактного информационного взаимодействия;
- 3) успешную продуктивно-творческую деятельность (самостоятельное создание текстов разного типа — описания, рассуждения, повествования), создание и видоизменение экранных (виртуальных) объектов учебного, художественного, бытового назначения (самостоятельный поиск, реконструкция, динамическое представление);
- 4) результативное взаимодействие с участниками совместной деятельности (высказывание собственного мнения, учёт суждений других собеседников, умение договариваться, уступать, вырабатывать общую точку зрения), в том числе в условиях исполь-

зования технологий неконтактного информационного взаимодействия. Регулятивные универсальные учебные действия есть совокупность учебных операций, обеспечивающих становление рефлексивных качеств.

В соответствии с ФГОС НОО выделяются шесть групп операций:

- 1) принимать и удерживать учебную задачу;
- 2) планировать её решение;
- 3) контролировать полученный результат деятельности;
- 4) контролировать процесс деятельности, его соответствие выбранному способу;
- 5) предвидеть (прогнозировать) трудности и ошибки при решении данной учебной задачи;
- 6) корректировать при необходимости процесс деятельности. Важной составляющей регулятивных универсальных действий являются операции, определяющие способность обучающегося к волевым усилиям в процессе коллективной/совместной деятельности, к мирному самостоятельному предупреждению и преодолению конфликтов, в том числе в условиях использования технологий неконтактного информационного взаимодействия. Личностные универсальные учебные действия обеспечивают ценностно-смысловую ориентацию обучающихся (умение соотносить поступки и события с принятыми этическими принципами, знание моральных норм и умение выделить нравственный аспект поведения) и ориентацию в социальных ролях и межличностных отношениях. В широком значении термин «универсальные учебные действия» означает умение учиться, т. е. способность субъекта саморазвитию и самосовершенствованию путём сознательного и активного присвоения нового социального опыта. Способность обучающегося самостоятельно успешно усваивать новые знания, формировать умения и компетентности, включая самостоятельную организацию этой деятельности, т. е. умение учиться, обеспечивается тем, что универсальные учебные действия как обобщённые действия открывают обучающимся возможность широкой ориентации как в различных предметных областях, так и в строении самой учебной деятельности, включающей осознание её целевой направленности, ценностно-смысловых и операциональных характеристик.

2.2.3. Интеграция предметных, метапредметных требований как механизм конструирования современного процесса образования

Критериями успешного психического развития ребёнка являются появившиеся в результате обучения на этой ступени образования - психологические новообразования (теория развивающего обучения Эльконина, Давыдова). Среди них для младшего школьника принципиально важны: осознанное овладение научными терминами и понятиями изучаемой науки; способность к использованию и/или самостоятельному построению алгоритма решения учебной задачи; определённый уровень сформированности универсальных учебных действий. Поскольку образование протекает в рамках изучения конкретных учебных предметов, то необходимо определение вклада каждого из них в становление универсальных учебных действий и его реализацию на каждом уроке. Механизм конструирования урока и самого образовательного процесса включает следующее: 1) Учитель проводит анализ содержания учебного предмета с точки зрения универсальных действий и устанавливает те содержательные линии, которые в особой мере способствуют формированию разных метапредметных результатов. На уроке по каждому предмету предусматривается включение заданий, выполнение которых требует применения определённого познавательного, коммуни-

кативного или регулятивного универсального действия. Метод измерения часто применяется к математическим объектам, типичен при изучении информатики, технологии, а смысловое чтение — прерогатива уроков русского языка и литературы. Соответствующий вклад в формирование универсальных действий выделяется в содержании каждого учебного предмета. На первом этапе формирования УУД определяются приоритеты учебных курсов для формирования качества универсальности на данном предметном содержании. На втором этапе подключаются другие предметы, учитель предлагает задания, требующие применения учебного действия или операций на разном предметном содержании. Третий этап характеризуется устойчивостью универсального действия, т. е. использования его независимо от предметного содержания. У обучающегося начинает формироваться обобщённое видение учебного действия, он может охарактеризовать его, не ссылаясь на конкретное содержание. Например, «наблюдать — значит...», «сравнение — это...», «контролировать — значит...» и т. п. Учитель делает выводом том, что универсальность (независимость от конкретного содержания) как свойство учебного действия сформировалась. 2) Используются виды деятельности, которые в особой мере провоцируют применение универсальных действий: поисковая, в том числе с использованием информационного ресурса Интернета, исследовательская, творческая деятельность, в том числе с использованием экранных моделей изучаемых объектов или процессов. Учитель не использует репродуктивный тип организации обучения, при котором главным методом обучения является образец, предъявляемый обучающимся в готовом виде. В этом случае единственная задача ученика — запомнить образец и каждый раз вспоминать его при решении учебной задачи. В таких условиях изучения предметов универсальные действия, требующие мыслительных операций, актуальных коммуникативных умений, планирования и контроля своей деятельности, не являются востребованными, так как использование готового образца опирается только на восприятие и память. Поисковая и исследовательская деятельность развивают способность младшего школьника к диалогу, обсуждению проблем, разрешению возникших противоречий в точках зрения. Поисковая и исследовательская деятельность может осуществляться с использованием информационных банков, содержащих различные экранные (виртуальные) объекты, в том числе в условиях использования технологий неконтактного информационного взаимодействия. Эта деятельность используется для формирования наблюдения как метода познания разных объектов действительности на уроках окружающего мира организуются наблюдения в естественных природных условиях. Наблюдения организуются в условиях экранного (виртуального) представления разных объектов, сюжетов, процессов, отображающих реальную действительность, которую невозможно представить ученику в условиях самой школы. Это объекты природы, художественные визуализации, технологические процессы. Уроки литературного чтения позволяют проводить наблюдения текста, на которых строится аналитическая текстовая деятельность. Учебные диалоги, в том числе с представленным на экране виртуальным собеседником, дают возможность высказывать гипотезы, строить рассуждения, сравнивать доказательства, формулировать обобщения практически на любом предметном содержании. Если эта работа проводится учителем систематически и на уроках по всем предметам, то универсальность учебного действия формируется успешно и быстро. 3) Учитель применяет систему заданий, формирующих операциональный состав учебного действия. Цель таких заданий — создание алгоритма

решения учебной задачи, выбор соответствующего способа действия. Сначала эта работа проходит коллективно, вместе с учителем, когда все вместе выстраивают пошаговые операции, постепенно дети учатся выполнять их самостоятельно. При этом очень важно соблюдать последовательность этапов формирования алгоритма: построение последовательности шагов на конкретном предметном содержании; проговаривание их во внешней речи; постепенный переход на новый уровень — построение способа действий на любом предметном содержании и с подключением внутренней речи. При этом изменяется и процесс контроля: а) от совместных действий с учителем обучающиеся переходят к самостоятельным аналитическим оценкам; б) выполняющий задание осваивает два вида контроля — результата и процесса деятельности;

в) развивается способность корректировать процесс выполнения задания, а также предвидеть возможные трудности и ошибки. При этом возможно реализовать автоматизацию контроля с диагностикой ошибок обучающегося и с соответствующей методической поддержкой исправления самим обучающимся своих ошибок. Такая технология обучения в рамках совместно-распределительной деятельности развивает способность детей работать не только в типовых учебных ситуациях, но и в новых нестандартных ситуациях. С этой точки зрения учитель сам должен хорошо знать, какие учебные операции наполняют то или иное учебное действие. Сравнение как универсальное учебное действие состоит из следующих операций: нахождение различий сравниваемых предметов (объектов, явлений); определение их сходства, тождества, похожести; определение индивидуальности, специфических черт объекта. Для повышения мотивации обучения предлагается обучающемуся новый вид деятельности — выбирать (из информационного банка) экранные (виртуальные) модели изучаемых предметов (объектов, явлений) и видоизменять их таким образом, чтобы привести их к сходству или похожести с другими. Классификация как универсальное учебное действие включает: анализ свойств объектов, которые подлежат классификации; сравнение выделенных свойств с целью их дифференциации на внешние (несущественные) и главные (существенные) свойства; выделение общих главных (существенных) признаков всех имеющихся объектов; разбиение объектов на группы (типы) по общему главному (существенному) признаку. Обучающемуся предлагается гораздо большее их количество, нежели в реальных условиях, для анализа свойств объектов, которые подлежат классификации (типизации), для сравнения выделенных свойств экранных (виртуальных) моделей изучаемых объектов с целью их дифференциации. При этом возможна фиксация деятельности обучающегося в электронном формате для рассмотрения учителем итогов работы. Обобщение как универсальное учебное действие включает следующие операции: сравнение предметов (объектов, явлений, понятий) и выделение их общих признаков; анализ выделенных признаков и определение наиболее устойчивых существенных признаков; игнорирование индивидуальных и/или особенных свойств каждого предмета; сокращённая сжатая формулировка общего главного существенного признака всех анализируемых предметов. Ученику предлагается гораздо большее их количество, нежели в реальных условиях, для сравнения предметов и выделения их общих признаков. При этом возможна фиксация деятельности обучающегося в электронном формате для рассмотрения учителем итогов работы. Систематическая работа обучающегося с заданиями, требующими применения одинаковых способов действий на различном предметном

содержании, формирует у обучающихся чёткое представление об их универсальных свойствах, т. е. возможность обобщённой характеристики сущности универсального действия.

2.2.4. Место универсальных учебных действий в рабочих программах

В соответствии с ФГОС НОО сформированность универсальных учебных действий у обучающихся определяется на этапе завершения ими освоения программы начального общего образования. Учитель же при этом контролирует динамику становления всех групп УУД для того, чтобы вовремя устранять возникшие у обучающихся трудности и ошибки. В этом случае полученные результаты не подлежат балльной оценке, так как в соответствии с закономерностями контрольно-оценочной деятельности балльной оценкой (отметкой) оценивается результат, а не процесс деятельности. В задачу учителя входит проанализировать вместе с обучающимся его достижения, ошибки и встретившиеся трудности, морально поддержать его, высказать надежду на дальнейшие успехи. При этом результаты контрольно-оценочной деятельности, зафиксированные в электронном формате, позволят интенсифицировать работу учителя. Можно использовать словесную оценку: «молодец, стараешься, у тебя обязательно получится», но отметку можно поставить только в том случае, если учебная задача решена самостоятельно и правильно, т. е. возможно говорить о сформированности универсального действия. В рабочих программах содержание метапредметных достижений обучения представлено в разделе «Содержание обучения», которое строится по классам. В каждом классе в предметах русский язык, литературное чтение, иностранный язык, математика и окружающий мир имеется раздел «Универсальные учебные умения», в котором описан вариант содержания всех групп УУД по каждому году обучения. В первом и втором классах определён пропедевтический уровень овладения универсальными действиями, поскольку пока дети работают на предметных учебных действиях, и только к концу второго года обучения появляются признаки универсальности. Это положение не реализовано в содержании предметов, построенных как модульные курсы - ОРКСЭ, искусство, физическая культура. Далее содержание универсальных учебных действий представлено в разделе «Планируемые результаты обучения» в специальном разделе «Метапредметные результаты», их перечень даётся на конец обучения в начальной школе. Структура каждого вида УУД дана в соответствии с требованиями ФГОС. Познавательные универсальные учебные действия включают перечень базовых логических действий; базовых исследовательских действий; работу с информацией. Коммуникативные УУД включают перечень действий участника учебного диалога, действия, связанные со смысловым чтением и текстовой деятельностью, а также УУД, обеспечивающие монологические формы речи (описание, рассуждение, повествование). Регулятивные УУД включают перечень действий саморегуляции, самоконтроля и самооценки. В разделе «Совместная деятельность» интегрируются коммуникативные и регулятивные действия, необходимые для успешной совместной деятельности.

2.3. Программа воспитания

РАЗДЕЛ 1. ЦЕЛЕВОЙ

Участниками образовательных отношений являются педагогические и другие работники общеобразовательной организации, обучающиеся, их родители (законные представители), представители иных организаций, участвующие в реализации образовательного процесса в соответствии с законодательством Российской Федерации, локальными актами общеобразовательной организации. Родители (законные представители) несовершеннолетних обучающихся имеют преимущественное право на воспитание своих детей. Содержание воспитания обучающихся в общеобразовательной организации определяется содержанием российских базовых (гражданских, национальных) норм и ценностей, которые закреплены в Конституции Российской Федерации. Эти ценности и нормы определяют инвариантное содержание воспитания обучающихся. Вариативный компонент содержания воспитания обучающихся включает духовно-нравственные ценности культуры, традиционных религий народов России.

Воспитательная деятельность в общеобразовательной организации планируется и осуществляется в соответствии с приоритетами государственной политики в сфере воспитания, установленными в Стратегии развития воспитания в Российской Федерации на период до 2025 года (Распоряжение Правительства Российской Федерации от 29.05.2015 № 996-р). Приоритетной задачей Российской Федерации в сфере воспитания детей является развитие высоконравственной личности, разделяющей российские традиционные духовные ценности, обладающей актуальными знаниями и умениями, способной реализовать свой потенциал в условиях современного общества, готовой к мирному созиданию и защите Родины.

1.1 Цель и задачи воспитания обучающихся

Современный российский национальный воспитательный идеал — высоконравственный, творческий, компетентный гражданин России, принимающий судьбу Отечества как свою личную, осознающий ответственность за настоящее и бу-

дущее страны, укоренённый в духовных и культурных традициях многонационального народа Российской Федерации.

В соответствии с этим идеалом и нормативными правовыми актами Российской Федерации в сфере образования **цель воспитания** обучающихся в общеобразовательной организации: развитие личности, создание условий для самоопределения и социализации на основе социокультурных, духовно-нравственных ценностей и принятых в российском обществе правил и норм поведения в интересах человека, семьи, общества и государства, формирование у обучающихся чувства патриотизма, гражданственности, уважения к памяти защитников Отечества и подвигам Героев Отечества, закону и правопорядку, человеку труда и старшему поколению, взаимного уважения, бережного отношения к культурному наследию и традициям многонационального народа Российской Федерации, природе и окружающей среде.

Задачи воспитания обучающихся в общеобразовательной организации: усвоение ими знаний норм, духовно-нравственных ценностей, традиций, которые выработало российское общество (социально значимых знаний); формирование и развитие личностных отношений к этим нормам, ценностям, традициям (их освоение, принятие); приобретение соответствующего этим нормам, ценностям, традициям социокультурного опыта поведения, общения, межличностных и социальных отношений, применения полученных знаний; достижение личностных результатов освоения общеобразовательных программ в соответствии с ФГОС. Личностные результаты освоения обучающимися общеобразовательных программ включают осознание российской гражданской идентичности, сформированность ценностей самостоятельности и инициативы, готовность обучающихся к саморазвитию, самостоятельности и личностному самоопределению, наличие мотивации к целенаправленной социально значимой деятельности, сформированность внутренней позиции личности как особого ценностного отношения к себе, окружающим людям и жизни в целом.

Воспитательная деятельность в общеобразовательной организации планируется и осуществляется на основе аксиологического, антропологического, культурно-исторического, системно-деятельностного, личностно-ориентированного подходов и с учётом принципов воспитания: гуманистической направленности воспитания, совместной деятельности детей и взрослых, следования нравственному примеру, без-

опасной жизнедеятельности, инклюзивности, возрастосообразности.

1.2 Направления воспитания

Программа реализуется в единстве учебной и воспитательной деятельности общеобразовательной организации по основным направлениям воспитания в соответствии с ФГОС:

– **гражданское воспитание** — формирование российской гражданской идентичности, принадлежности к общности граждан Российской Федерации, к народу России как источнику власти в Российском государстве и субъекту тысячелетней российской государственности, уважения к правам, свободам и обязанностям гражданина России, правовой и политической культуры;

– **патриотическое воспитание** — воспитание любви к родному краю, Родине, своему народу, уважения к другим народам России; историческое просвещение, формирование российского национального исторического сознания, российской культурной идентичности;

– **духовно-нравственное воспитание** — воспитание на основе духовно-нравственной культуры народов России, традиционных религий народов России, формирование традиционных российских семейных ценностей; воспитание честности, доброты, милосердия, справедливости, дружелюбия и взаимопомощи, уважения к старшим, к памяти предков;

– **эстетическое воспитание** — формирование эстетической культуры на основе российских традиционных духовных ценностей, приобщение к лучшим образцам отечественного и мирового искусства;

– **физическое воспитание, формирование культуры здорового образа жизни и эмоционального благополучия** — развитие физических способностей с учётом возможностей и состояния здоровья, навыков безопасного поведения в природной и социальной среде, чрезвычайных ситуациях;

– **трудовое воспитание** — воспитание уважения к труду, трудящимся, результатам труда (своего и других людей), ориентация на трудовую деятельность, получение профессии, личностное самовыражение в продуктивном, нравственно достойном труде в российском обществе, достижение выдающихся результатов в профессио-

нальной деятельности;

– **экологическое воспитание** — формирование экологической культуры, ответственного, бережного отношения к природе, окружающей среде на основе российских традиционных духовных ценностей, навыков охраны, защиты, восстановления природы, окружающей среды;

– **ценности научного познания** — воспитание стремления к познанию себя и других людей, природы и общества, к получению знаний, качественного образования с учётом личностных интересов и общественных потребностей.

1.3 Целевые ориентиры результатов воспитания

Целевые ориентиры результатов воспитания на уровне начального общего образования.

Целевые ориентиры
Гражданско-патриотическое воспитание
Знающий и любящий свою малую родину, свой край, имеющий представление о Родине — России, её территории, расположении. Сознающий принадлежность к своему народу и к общности граждан России, проявляющий уважение к своему и другим народам. Понимающий свою сопричастность к прошлому, настоящему и будущему родного края, своей Родины — России, Российского государства. Понимающий значение гражданских символов (государственная символика России, своего региона), праздников, мест почитания героев и защитников Отечества, проявляющий к ним уважение. Имеющий первоначальные представления о правах и ответственности человека в обществе, гражданских правах и обязанностях. Принимающий участие в жизни класса, общеобразовательной организации, в доступной по возрасту социально значимой деятельности.
Духовно-нравственное воспитание
Уважающий духовно-нравственную культуру своей семьи, своего народа, семейные ценности с учётом национальной, религиозной принадлежности. Сознающий ценность каждой человеческой жизни, признающий индивидуальность и достоинство каждого человека. Доброжелательный, проявляющий сопереживание, готовность оказывать помощь, выражающий неприятие поведения, причиняющего физический и моральный вред другим людям, уважающий старших. Умеющий оценивать поступки с позиции их соответствия нравственным нормам, осознающий ответственность за свои поступки. Владеющий представлениями о многообразии языкового и культурного пространства России, имеющий первоначальные навыки общения с людьми разных народов,

<p>вероисповеданий.</p> <p>Сознающий нравственную и эстетическую ценность литературы, родного языка, русского языка, проявляющий интерес к чтению.</p>
<p>Эстетическое воспитание</p>
<p>Способный воспринимать и чувствовать прекрасное в быту, природе, искусстве, творчестве людей.</p> <p>Проявляющий интерес и уважение к отечественной и мировой художественной культуре.</p> <p>Проявляющий стремление к самовыражению в разных видах художественной деятельности, искусстве.</p>
<p>Физическое воспитание, формирование культуры здоровья и эмоционального благополучия</p>
<p>Бережно относящийся к физическому здоровью, соблюдающий основные правила здорового и безопасного для себя и других людей образа жизни, в том числе в информационной среде.</p> <p>Владеющий основными навыками личной и общественной гигиены, безопасного поведения в быту, природе, обществе.</p> <p>Ориентированный на физическое развитие с учётом возможностей здоровья, занятия физкультурой и спортом.</p> <p>Сознающий и принимающий свою половую принадлежность, соответствующие ей психофизические и поведенческие особенности с учётом возраста.</p>
<p>Трудовое воспитание</p>
<p>Сознающий ценность труда в жизни человека, семьи, общества.</p> <p>Проявляющий уважение к труду, людям труда, бережное отношение к результатам труда, ответственное потребление.</p> <p>Проявляющий интерес к разным профессиям.</p> <p>Участвующий в различных видах доступного по возрасту труда, трудовой деятельности.</p>
<p>Экологическое воспитание</p>
<p>Понимающий ценность природы, зависимость жизни людей от природы, влияние людей на природу, окружающую среду.</p> <p>Проявляющий любовь и бережное отношение к природе, неприятие действий, приносящих вред природе, особенно живым существам.</p> <p>Выражающий готовность в своей деятельности придерживаться экологических норм.</p>
<p>Ценности научного познания</p>
<p>Выражающий познавательные интересы, активность, любознательность и самостоятельность в познании, интерес и уважение к научным знаниям, науке.</p> <p>Обладающий первоначальными представлениями о природных и социальных объектах, многообразии объектов и явлений природы, связи живой и неживой природы, о науке, научном знании.</p> <p>Имеющий первоначальные навыки наблюдений, систематизации и осмысления опыта в естественнонаучной и гуманитарной областях знания.</p>

Целевые ориентиры результатов воспитания на уровне основного общего образования.

Целевые ориентиры
Гражданское воспитание <p>Знающий и принимающий свою российскую гражданскую принадлежность (идентичность) в поликультурном, многонациональном и многоконфессиональном российском обществе, в мировом сообществе.</p> <p>Понимающий сопричастность к прошлому, настоящему и будущему народа России, тысячелетней истории российской государственности на основе исторического просвещения, российского национального исторического сознания.</p> <p>Проявляющий уважение к государственным символам России, праздникам.</p> <p>Проявляющий готовность к выполнению обязанностей гражданина России, реализации своих гражданских прав и свобод при уважении прав и свобод, законных интересов других людей.</p> <p>Выражающий неприятие любой дискриминации граждан, проявлений экстремизма, терроризма, коррупции в обществе.</p> <p>Принимающий участие в жизни класса, общеобразовательной организации, в том числе самоуправления, ориентированный на участие в социально значимой деятельности.</p>
Патриотическое воспитание <p>Сознающий свою национальную, этническую принадлежность, любящий свой народ, его традиции, культуру.</p> <p>Проявляющий уважение к историческому и культурному наследию своего и других народов России, символам, праздникам, памятникам, традициям народов, проживающих в родной стране.</p> <p>Проявляющий интерес к познанию родного языка, истории и культуры своего края, своего народа, других народов России.</p> <p>Знающий и уважающий достижения нашей Родины — России в науке, искусстве, спорте, технологиях, боевые подвиги и трудовые достижения, героев и защитников Отечества в прошлом и современности.</p> <p>Принимающий участие в мероприятиях патриотической направленности.</p>
Духовно-нравственное воспитание <p>Знающий и уважающий духовно-нравственную культуру своего народа, ориентированный на духовные ценности и нравственные нормы народов России, российского общества в ситуациях нравственного выбора (с учётом национальной, религиозной принадлежности).</p> <p>Выражающий готовность оценивать своё поведение и поступки, поведение и поступки других людей с позиций традиционных российских духовно-нравственных ценностей и норм с учётом осознания последствий поступков.</p> <p>Выражающий неприятие антигуманных и асоциальных поступков, поведения, противоречащих традиционным в России духовно-нравственным нормам и ценностям.</p> <p>Сознающий соотношение свободы и ответственности личности в условиях инди-</p>

видуального и общественного пространства, значение и ценность межнационального, межрелигиозного согласия людей, народов в России, умеющий общаться с людьми разных народов, вероисповеданий.

Проявляющий уважение к старшим, к российским традиционным семейным ценностям, институту брака как союзу мужчины и женщины для создания семьи, рождения и воспитания детей.

Проявляющий интерес к чтению, к родному языку, русскому языку и литературе как части духовной культуры своего народа, российского общества.

Эстетическое воспитание

Выражающий понимание ценности отечественного и мирового искусства, народных традиций и народного творчества в искусстве.

Проявляющий эмоционально-чувственную восприимчивость к разным видам искусства, традициям и творчеству своего и других народов, понимание их влияния на поведение людей.

Сознающий роль художественной культуры как средства коммуникации и самовыражения в современном обществе, значение нравственных норм, ценностей, традиций в искусстве.

Ориентированный на самовыражение в разных видах искусства, в художественном творчестве.

Физическое воспитание, формирование культуры здоровья и эмоционального благополучия

Понимающий ценность жизни, здоровья и безопасности, значение личных усилий в сохранении здоровья, знающий и соблюдающий правила безопасности, безопасного поведения, в том числе в информационной среде.

Выражающий установку на здоровый образ жизни (здоровое питание, соблюдение гигиенических правил, сбалансированный режим занятий и отдыха, регулярную физическую активность).

Проявляющий неприятие вредных привычек (курения, употребления алкоголя, наркотиков, игровой и иных форм зависимостей), понимание их последствий, вреда для физического и психического здоровья.

Умеющий осознавать физическое и эмоциональное состояние (свое и других людей), стремящийся управлять собственным эмоциональным состоянием.

Способный адаптироваться к меняющимся социальным, информационным и природным условиям, стрессовым ситуациям.

Трудовое воспитание

Уважающий труд, результаты своего труда, труда других людей.

Проявляющий интерес к практическому изучению профессий и труда различного рода, в том числе на основе применения предметных знаний.

Сознающий важность трудолюбия, обучения труду, накопления навыков трудовой деятельности на протяжении жизни для успешной профессиональной самореализации в российском обществе.

Участвующий в решении практических трудовых дел, задач (в семье, общеобразовательной организации, своей местности) технологической и социальной направленности, способный инициировать, планировать и самостоятельно выполнять тако-

<p>го рода деятельность.</p> <p>Выражающий готовность к осознанному выбору и построению индивидуальной траектории образования и жизненных планов с учётом личных и общественных интересов, потребностей.</p>
<p>Экологическое воспитание</p> <p>Понимающий значение и глобальный характер экологических проблем, путей их решения, значение экологической культуры человека, общества.</p> <p>Сознающий свою ответственность как гражданина и потребителя в условиях взаимосвязи природной, технологической и социальной сред.</p> <p>Выражающий активное неприятие действий, приносящих вред природе.</p> <p>Ориентированный на применение знаний естественных и социальных наук для решения задач в области охраны природы, планирования своих поступков и оценки их возможных последствий для окружающей среды.</p> <p>Участвующий в практической деятельности экологической, природоохранной направленности.</p>
<p>Ценности научного познания</p> <p>Выражающий познавательные интересы в разных предметных областях с учётом индивидуальных интересов, способностей, достижений.</p> <p>Ориентированный в деятельности на научные знания о природе и обществе, взаимосвязях человека с природной и социальной средой.</p> <p>Развивающий навыки использования различных средств познания, накопления знаний о мире (языковая, читательская культура, деятельность в информационной, цифровой среде).</p> <p>Демонстрирующий навыки наблюдений, накопления фактов, осмысления опыта в естественнонаучной и гуманитарной областях познания, исследовательской деятельности.</p>

Целевые ориентиры результатов воспитания на уровне среднего общего образования.

<p>Целевые ориентиры</p>
<p>Гражданское воспитание</p> <p>Осознанно выражающий свою российскую гражданскую принадлежность (идентичность) в поликультурном, многонациональном и многоконфессиональном российском обществе, в мировом сообществе.</p> <p>Сознающий своё единство с народом России как источником власти и субъектом тысячелетней российской государственности, с Российским государством, ответственность за его развитие в настоящем и будущем на основе исторического просвещения, сформированного российского национального исторического сознания.</p> <p>Проявляющий готовность к защите Родины, способный аргументированно отстаивать суверенитет и достоинство народа России и Российского государства, сохранять и защищать историческую правду.</p> <p>Ориентированный на активное гражданское участие на основе уважения закона и правопорядка, прав и свобод сограждан.</p>

Осознанно и деятельно выражающий неприятие любой дискриминации по социальным, национальным, расовым, религиозным признакам, проявлений экстремизма, терроризма, коррупции, антигосударственной деятельности.

Обладающий опытом гражданской социально значимой деятельности (в ученическом самоуправлении, волонтерском движении, экологических, военно-патриотических и др. объединениях, акциях, программах).

Патриотическое воспитание

Выражающий свою национальную, этническую принадлежность, приверженность к родной культуре, любовь к своему народу.

Сознающий причастность к многонациональному народу Российской Федерации, Российскому Отечеству, российскую культурную идентичность.

Проявляющий деятельное ценностное отношение к историческому и культурному наследию своего и других народов России, традициям, праздникам, памятникам народов, проживающих в родной стране — России.

Проявляющий уважение к соотечественникам, проживающим за рубежом, поддерживающий их права, защиту их интересов в сохранении российской культурной идентичности.

Духовно-нравственное воспитание

Проявляющий приверженность традиционным духовно-нравственным ценностям, культуре народов России с учётом мировоззренческого, национального, конфессионального самоопределения.

Действующий и оценивающий своё поведение и поступки, поведение и поступки других людей с позиций традиционных российских духовно-нравственных ценностей и норм с осознанием последствий поступков, деятельно выражающий неприятие антигуманных и асоциальных поступков, поведения, противоречащих этим ценностям.

Проявляющий уважение к жизни и достоинству каждого человека, свободе мировоззренческого выбора и самоопределения, к представителям различных этнических групп, религий народов России, их национальному достоинству и религиозным чувствам с учётом соблюдения конституционных прав и свобод всех граждан.

Понимающий и деятельно выражающий ценность межнационального, межрелигиозного согласия людей, народов в России, способный вести диалог с людьми разных национальностей, отношения к религии и религиозной принадлежности, находить общие цели и сотрудничать для их достижения.

Ориентированный на создание устойчивой семьи на основе российских традиционных семейных ценностей; понимания брака как союза мужчины и женщины для создания семьи, рождения и воспитания в семье детей; неприятия насилия в семье, ухода от родительской ответственности.

Обладающий сформированными представлениями о ценности и значении в отечественной и мировой культуре языков и литературы народов России, демонстрирующий устойчивый интерес к чтению как средству познания отечественной и мировой духовной культуры.

Эстетическое воспитание

Выражающий понимание ценности отечественного и мирового искусства, россий-

ского и мирового художественного наследия.

Проявляющий восприимчивость к разным видам искусства, понимание эмоционального воздействия искусства, его влияния на поведение людей, умеющий критически оценивать это влияние.

Проявляющий понимание художественной культуры как средства коммуникации и самовыражения в современном обществе, значения нравственных норм, ценностей, традиций в искусстве.

Ориентированный на осознанное творческое самовыражение, реализацию творческих способностей в разных видах искусства с учётом российских традиционных духовных и нравственных ценностей, на эстетическое обустройство собственного быта.

Физическое воспитание, формирование культуры здоровья и эмоционального благополучия

Понимающий и выражающий в практической деятельности ценность жизни, здоровья и безопасности, значение личных усилий в сохранении и укреплении своего здоровья и здоровья других людей.

Соблюдающий правила личной и общественной безопасности, в том числе безопасного поведения в информационной среде.

Выражающий на практике установку на здоровый образ жизни (здоровое питание, соблюдение гигиены, режим занятий и отдыха, регулярную физическую активность), стремление к физическому совершенствованию, соблюдающий и пропагандирующий безопасный и здоровый образ жизни.

Проявляющий сознательное и обоснованное неприятие вредных привычек (курения, употребления алкоголя, наркотиков, любых форм зависимостей), деструктивного поведения в обществе и цифровой среде, понимание их вреда для физического и психического здоровья.

Демонстрирующий навыки рефлексии своего состояния (физического, эмоционального, психологического), состояния других людей с точки зрения безопасности, сознательного управления своим эмоциональным состоянием, развивающий способности адаптироваться к стрессовым ситуациям в общении, в разных коллективах, к меняющимся условиям (социальным, информационным, природным).

Трудовое воспитание

Уважающий труд, результаты труда, трудовые и профессиональные достижения своих земляков, их вклад в развитие своего поселения, края, страны, трудовые достижения российского народа.

Проявляющий способность к творческому созидательному социально значимому труду в доступных по возрасту социально-трудовых ролях, в том числе предпринимательской деятельности в условиях самозанятости или наёмного труда.

Участвующий в социально значимой трудовой деятельности разного вида в семье, общеобразовательной организации, своей местности, в том числе оплачиваемом труде в каникулярные периоды, с учётом соблюдения законодательства.

Выражающий осознанную готовность к получению профессионального образования, к непрерывному образованию в течение жизни как условию успешной профессиональной и общественной деятельности.

Понимающий специфику трудовой деятельности, регулирования трудовых отношений, самообразования и профессиональной самоподготовки в информационном высокотехнологическом обществе, готовый учиться и трудиться в современном обществе.

Ориентированный на осознанный выбор сферы трудовой, профессиональной деятельности в российском обществе с учётом личных жизненных планов, потребностей своей семьи, общества.

Экологическое воспитание

Демонстрирующий в поведении сформированность экологической культуры на основе понимания влияния социально-экономических процессов на природу, в том числе на глобальном уровне, ответственность за действия в природной среде.

Выражающий деятельное неприятие действий, приносящих вред природе.

Применяющий знания естественных и социальных наук для разумного, бережливого природопользования в быту, общественном пространстве.

Имеющий и развивающий опыт экологически направленной, природоохранной, ресурсосберегающей деятельности, участвующий в его приобретении другими людьми.

Ценности научного познания

Деятельно выражающий познавательные интересы в разных предметных областях с учётом своих интересов, способностей, достижений.

Обладающий представлением о современной научной картине мира, достижениях науки и техники, аргументированно выражающий понимание значения науки в жизни российского общества, обеспечении его безопасности, гуманитарном, социально-экономическом развитии России.

Демонстрирующий навыки критического мышления, определения достоверной научной информации и критики антинаучных представлений.

Развивающий и применяющий навыки наблюдения, накопления и систематизации фактов, осмысления опыта в естественнонаучной и гуманитарной областях познания, исследовательской деятельности.

РАЗДЕЛ 2. СОДЕРЖАТЕЛЬНЫЙ

2.1 Уклад общеобразовательной организации

МОАУ «СОШ № 37» находится в п. Нижнесакмарский, территориально относится к Центральному району города Оренбурга. В настоящее время в поселке проживают 2165 человек. Здесь находятся 1 школа, 1 детский сад, ФАП, почтовое отделение, отделение Сбербанка России, 5 коммерческих магазинов, склад для хранения горючих материалов.

В посёлке нет объектов социальной инфраструктуры, нет градообразующего предприятия. Основная масса населения работает в городе Оренбурге, поэтому основная масса родителей уезжает на работу рано утром и приезжает поздно вечером.

Социальный состав населения микрорайона неоднороден – здесь живут семьи рабочих и служащих, предприятий промышленности, сельского хозяйства, транспорта, военнослужащих. Родительский заказ школе весьма дифференцирован: от полного его отсутствия до требований высокого качества образования. В социальном плане школа объективно находится на передовой обеспечения социальной мобильности, содействуя проектированию будущего различных социальных слоёв: предпринимателей, интеллигенции, военнослужащих, представителей технического и физического труда.

В последние годы в связи с ростом поселка, выделением земельных участков для многодетных семей увеличился контингент воспитанников дошкольной группы, появились параллельные классы в начальной и основной школе, увеличилась численность обучающихся школы. Детский коллектив школы представляет собой смешанный контингент учащихся, в нём учатся одаренные и обычные дети, увеличивается количество детей с ОВЗ нуждающиеся в коррекционно-развивающем обучении.

В школе работает достаточно квалифицированный и стабильный педагогический коллектив. Педагогам школы присущ позитивный настрой в отношении обучающихся: соблюдение прав и свобод участников образовательного процесса.

В школе сложились хорошие традиции в воспитательной работе со школьниками, организована внеурочная деятельность, но в связи с отсутствием в поселке

клуба, учреждений дополнительного образования имеется проблема занятости детей именно дополнительным образованием. На сегодняшний день школа не может удовлетворить запрос родителей и обучающихся на дополнительное образование детей.

В школе имеется большой учебно-опытный участок, где ребята получают практические умения и навыки по уходу за растениями, знания специфических особенностей их выращивания, проводят различные опыты, что в свою очередь является одной из форм воспитания чувства ответственности, любви к природе, родной школе и своему посёлку.

Школа стремится развивать социальное партнёрство в различных областях. Школа - социокультурный центр поселка. Совместно с администрацией поселка организуются и проводятся общепоселковые праздники, ставшими традиционными: День поселка, Проводы русской зимы, открытие новогодней ёлки. На эти праздники собираются все жители поселка - большая и дружная семья взрослых и детей. Традиционный праздник, посвященный Дню Победы в Великой Отечественной войне организуется и проводится с участием Нижнесакмарского Хуторского казачьего общества. Одаренные дети обучаются в очно-заочной школе «Созвездие», ежегодно обучающиеся школы участвуют в профильной смене «Мост Эйнштейна-Розена» для одаренных детей, которая организуется ГАПОУ «Оренбургский колледж экономики и информатики».

В соответствии с лицензией на право ведения образовательной деятельности школа реализует программы дошкольного образования, начального общего образования, основного общего образования, среднего общего образования и дополнительного образования.

Стержнем годового цикла воспитательной работы школы являются ключевые общешкольные дела, через которые осуществляется интеграция воспитательных усилий педагогов. В ходе реализации общешкольных дел создаются условия, при которых по мере взросления ребенка увеличивается и его роль в этих делах (от пассивного наблюдателя до организатора). В проведении общешкольных дел, поощряется конструктивное межклассное и межвозрастное взаимодействие школьников, а также их социальная активность. Педагоги школы ориентированы на формирование коллективов в рамках школьных классов, кружков, секций и иных детских объединений,

на установление в них доброжелательных и товарищеских взаимоотношений. Ключевой фигурой воспитания в школе является классный руководитель, реализующий по отношению к детям защитную, лично развивающую, организационную, посредническую (в разрешении конфликтов) функции.

2.2 Виды, формы и содержание воспитательной деятельности

Урочная деятельность

Реализация педагогическими работниками школы раздела «Школьный урок» предполагает следующее:

- максимальное использование воспитательных возможностей содержания учебных предметов для формирования у обучающихся российских традиционных духовно-нравственных и социокультурных ценностей, российского исторического сознания на основе исторического просвещения; подбор соответствующего содержания уроков, заданий, вспомогательных материалов, проблемных ситуаций для обсуждений;

- выбор методов, методик, технологий, оказывающих воспитательное воздействие на личность в соответствии с воспитательным идеалом, целью и задачами воспитания, целевыми ориентирами результатов воспитания; реализацию приоритета воспитания в учебной деятельности;

- привлечение внимания обучающихся к ценностному аспекту изучаемых на уроках предметов, явлений и событий, инициирование обсуждений, высказываний своего мнения, выработки своего личного отношения к изучаемым событиям, явлениям, лицам;

- применение интерактивных форм учебной работы — интеллектуальных, стимулирующих познавательную мотивацию, игровых методик, дискуссий, дающих возможность приобрести опыт ведения конструктивного диалога; групповой работы, которая учит строить отношения и действовать в команде, способствует развитию критического мышления;

- побуждение обучающихся соблюдать нормы поведения, правила общения со сверстниками и педагогами, соответствующие укладу общеобразовательной органи-

зации, установление и поддержку доброжелательной атмосферы;

– организацию шефства мотивированных и эрудированных обучающихся над неуспевающими одноклассниками, в том числе с особыми образовательными потребностями, дающего обучающимся социально значимый опыт сотрудничества и взаимной помощи;

– инициирование и поддержку исследовательской деятельности обучающихся, планирование и выполнение индивидуальных и групповых проектов воспитательной направленности.

Внеурочная деятельность

Воспитание на занятиях школьных курсов внеурочной деятельности осуществляется преимущественно через:

•вовлечение обучающихся в интересную и полезную для них деятельность, которая предоставит им возможность самореализоваться в ней, приобрести социально значимые знания, развить в себе важные для своего личностного развития социально значимые отношения, получить опыт участия в социально значимых делах;

•создание в детских объединениях традиций, задающих их членам определенные социально значимые формы поведения;

•поддержку в детских объединениях обучающихся с ярко выраженной лидерской позицией и установкой на сохранение и поддержание накопленных социально значимых традиций;

•поощрение педагогическими работниками детских инициатив и детского самоуправления.

Реализация воспитательного потенциала курсов внеурочной деятельности и дополнительного образования происходит в рамках следующих курсов, занятий:

Направление курса	НОО	ООО	СОО
Курсы, занятия исторического просвещения,	Курс внеурочной деятельности «Разговоры о важном». Мероприятия в рамках деятельности РДШ.		

патриотической, гражданско-патриотической, военно-патриотической, краеведческой, историко-культурной направленности.	Курс внеурочной деятельности «Мое Оренбуржье» - 1 - 4 кл.	«Школьный музей» - 5-10 кл.	«Школьный музей» - 5-10 кл.
Курсы, занятия познавательной, научной, исследовательской, просветительской направленности	«ЮИД» - 5а и 5б; «Орлята России» - 1а, 2а, 2б кл	«Медиашкола» - 8-10 кл.; «Функциональная грамотность: учимся для жизни» - 8а, 8б; «Основы финансовой грамотности. Финансовая культура» - 9 кл.	«Медиашкола» - 8-10 кл.;
	«Азбука дорожной науки» - 1-11 кл.		
Курсы, занятия экологической, природоохранной направленности	«Зеленая планета» - 1 – 11 кл.		
Курсы, занятия в области искусств, художественного творчества разных видов и жанров	«Волшебная мозаика» - 2-3 кл.	«Театральная студия» - 5-7 классы	
Курсы, занятия оздоровительной и спортивной направленности	«Шахматы» - 3а, 3б кл., «Общездоровья подготовка» - 4 кл.	«Волейбол» - 7-10 кл.	«Волейбол» - 7-10 кл.
курсы, занятия, направленные на развитие коммуникативных компетенций обучающихся, воспитание у них культуры общения, развитие умений слушать и слышать других, уважать чужое мнение и отстаивать свое собственное, терпимо относиться к разнообразию взглядов людей, профориентационной направленности		«Все цвета – кроме черного» - 6а, 6б кл; «Россия – мои горизонты» - 6-10 кл.	«Россия – мои горизонты» - 6-10 кл.

Классное руководство

Осуществляя работу с классом, педагогический работник организует работу с коллективом класса; индивидуальную работу с обучающимися вверенного ему класса; работу с учителями-предметниками в данном классе; работу с родителями обучающихся или их законными представителями.

Работа с классным коллективом:

- проведение часов классного руководства как часов плодотворного и доверительного общения педагогического работника и обучающихся, основанных на принципах уважительного отношения к личности обучающегося, поддержки активной позиции каждого обучающегося в беседе, предоставления обучающимся возможности обсуждения и принятия решений по обсуждаемой проблеме, создания благоприятной среды для общения. (не реже 1 раза в неделю);
- еженедельное проведение информационно-просветительских занятий «Разговоры о важном» (в рамках внеурочной деятельности);
- инициирование и поддержка участия класса в общешкольных ключевых делах, оказание необходимой помощи обучающимся в их подготовке, проведении и анализе;
- организация интересных и полезных для личностного развития обучающегося, совместных дел с обучающимися вверенного ему класса (познавательной, трудовой, спортивно-оздоровительной, духовно- нравственной, творческой, профориентационной направленности), позволяющие с одной стороны, – вовлечь в них обучающихся с самыми разными потребностями и тем самым дать им возможность самореализоваться в них, а с другой, – установить и упрочить доверительные отношения с обучающимися класса, стать для них значимым взрослым, задающим образцы поведения в обществе. празднования в классе дней рождения обучающихся, включающие в себя подготовленные ученическими микрогруппами: поздравления, сюрпризы, творческие подарки и розыгрыши.
- выработка совместно с обучающимися законов класса, помогающих обучающимся освоить нормы и правила общения, которым они должны следовать в школе.

Индивидуальная работа с обучающимися:

- изучение особенностей личностного развития обучающихся класса через наблюдение за поведением обучающихся в их повседневной жизни, в специально создаваемых педагогических ситуациях, в играх, погружающих обучающегося в мир человеческих отношений, в организуемых педагогическим работником беседах по тем или иным нравственным проблемам; результаты наблюдения сверяются с результатами

- бесед классного руководителя с родителями обучающихся, учителями-предметниками, а также (при необходимости) – со школьным психологом;
- поддержка обучающегося в решении важных для него жизненных проблем (налаживание взаимоотношений с одноклассниками или педагогическими работниками, выбор профессии, организации высшего образования и дальнейшего трудоустройства, успеваемость и т.п.), когда каждая проблема трансформируется классным руководителем в задачу для обучающегося, которую они совместно стараются решить;
 - индивидуальная работа с обучающимися класса, направленная на заполнение ими личных портфолио, в которых обучающиеся фиксируют свои учебные, творческие, спортивные, личностные достижения;
 - коррекция поведения обучающегося через частные беседы с ним, его родителями или законными представителями, с другими обучающимися класса; через предложение взять на себя ответственность за то или иное поручение в классе.

Работа с учителями-предметниками в классе:

- регулярные консультации классного руководителя с учителями-предметниками, направленные на формирование единства мнений и требований педагогических работников по ключевым вопросам воспитания, на предупреждение и разрешение конфликтов между учителями-предметниками и обучающимися;
- привлечение учителей-предметников к участию в родительских собраниях класса для объединения усилий в деле обучения и воспитания обучающихся.

Работа с родителями обучающихся или их законными представителями:

- регулярное информирование родителей о школьных успехах и проблемах их обучающихся, о жизни класса в целом;
- помощь родителям обучающихся или их законным представителям в регулировании отношений между ними, администрацией школы и учителями-предметниками;
- организация родительских собраний, происходящих в режиме обсуждения наиболее острых проблем обучения и воспитания обучающихся;

- создание и организация работы родительских комитетов классов, участвующих в управлении образовательной организацией и решении вопросов воспитания и обучения их обучающихся;
- привлечение членов семей обучающихся к организации и проведению дел класса;
- организация на базе класса семейных праздников, конкурсов, соревнований, направленных на сплочение семьи и школы.

Основные школьные дела

- общешкольные праздники, ежегодные творческие (театрализованные, музыкальные, литературные и т. п.) мероприятия, связанные с общероссийскими, региональными праздниками, памяtnыми датами, в которых участвуют все классы;
- участие во всероссийских акциях, посвящённых значимым событиям в России, мире;
- торжественные мероприятия, связанные с завершением образования, переходом на следующий уровень образования, символизирующие приобретение новых социальных статусов в общеобразовательной организации, обществе;
- церемонии награждения (по итогам учебного периода, года) обучающихся и педагогов за участие в жизни общеобразовательной организации, достижения в конкурсах, соревнованиях, олимпиадах, вклад в развитие общеобразовательной организации, своей местности;
- социальные проекты в общеобразовательной организации, совместно разрабатываемые и реализуемые обучающимися и педагогами, в том числе с участием социальных партнёров, комплексы дел благотворительной, экологической, патриотической, трудовой и др. направленности;
- проводимые для жителей поселка и организуемые совместно с семьями обучающихся праздники, мероприятия в связи с памяtnыми датами, значимыми событиями для жителей поселения;
- вовлечение по возможности каждого обучающегося в школьные дела в разных ролях (сценаристов, постановщиков, исполнителей, корреспондентов, ведущих,

декораторов, музыкальных редакторов, ответственных за костюмы и оборудование, за приглашение и встречу гостей и т. д.), помощь обучающимся в освоении навыков подготовки, проведения, анализа общешкольных дел;

– наблюдение за поведением обучающихся в ситуациях подготовки, проведения, анализа основных школьных дел, мероприятий, их отношениями с обучающимися разных возрастов, с педагогами и другими взрослыми.

Мероприятия, проводимые на школьном уровне

Мероприятия, направленные на гражданское воспитание — формирование российской гражданской идентичности, принадлежности к общности граждан Российской Федерации, к народу России как источнику власти в Российском государстве и субъекту тысячелетней российской государственности, уважения к правам, свободам и обязанностям гражданина России, правовой и политической культуры

Форма деятельности	Содержание деятельности
Торжественная линейка, посвященная Дню Знаний.	Праздничная линейка, посвященная началу учебного года.
Цикл дел, посвященных Дню народного единства	– Часы классного руководства, беседы, викторины, выставки рисунков и поделок и другие дела, целями которых являются: воспитание у детей чувства дружбы, патриотизма, гордости за свою Родину; расширение представления детей о Родине, о народах проживающих в России, о дружбе и мире во всем мире. Демонстрация детям значения сплоченности в жизни человека и целого народа.
Цикл дел, посвященных Международному дню толерантности	Ежегодно 16 ноября по инициативе Генеральной Ассамблеи ООН отмечается Международный день толерантности (терпимости). В этот день в 1995 году государства - члены ЮНЕСКО приняли Декларацию принципов терпимости и Программу действий. Декларация провозглашает, что все люди по своей природе различны, но равны в своих достоинствах и правах. Согласно документу, терпимость означает уважение, принятие и правильное понимание богатого многообразия культур мира, форм самовыражения и способов проявлений человеческой индивидуальности. В школе проводятся различные по форме дела в классах и общешкольные, целями которых являются формирование толерантного отношения к различным проявлениям человеческой индивидуальности
Месячник «Мы и закон»	Цикл дел, направленных на повышение значимости правовой культуры среди обучающихся и родителей; вовлечение обучающихся в практическую деятельность, направленную на изучение законов и правовых норм, профилактика правонарушений, употребления ПАВ среди несовершеннолетних активизация профилактической работы среди учащихся и их родителей по профилактике вредных привычек и защите прав несовершеннолетних.

Цикл дел, посвященных Международному Дню учителя	Проводятся праздничные концерты, викторины, конкурсы, выставки рисунков и поделок, готовятся поздравления для учителей, проводятся онлайн-акции. Дела проводятся по классам и в общешкольном масштабе. К празднованию привлекаются родители. Целями являются: воспитание у учащихся уважительного отношения к учителю, труду педагога; формирование доброжелательных отношений между учащимися и педагогами, развитие творческих способностей учащихся.
Акция «Пост прав ребенка».	Целями акции являются: формирование у детей элементарных представлений о своих правах и свободах, развития уважения и терпимости к другим людям и их правам важно не только давать знания, но и создавать условия для их практического применения. Проводятся викторины, классные часы, оформляются стенды по тематике правового воспитания учащихся и другие мероприятия.
Цикл дел, посвященных Дню Конституции РФ	Проведение образовательных и творческих мероприятий, направленных на формирование представления о важности соблюдения законов государства; развитие гражданско-правового образования учащихся; формирование активной гражданской позиции и правового сознания; приобретение навыков правовой культуры; развитие гражданской инициативы и гражданской ответственности.
Цикл дел, посвященных Международному дню добровольца (волонтера)	Дату празднуют все, кто тратит свое личное время на оказание помощи незнакомым людям. В этот день правительства многих государств проводят мероприятия, которые повышают уровень осведомленности о важности деятельности добровольцев. В школе проводятся мероприятия, направленные на освещение деятельности и популяризацию добровольчества.
Цикл дел, посвященных Дню местного самоуправления	Просветительские мероприятия (лекции, часы классного руководства, беседы в том числе с приглашением специалистов), формирующие понимание основ государственного устройства и формирование активной гражданской позиции; конкурсы рисунков, викторины и другие мероприятия.
Цикл дел, посвященных Международному дню защиты детей	1 июня - международный день, призванный привлечь внимание людей к проблемам, с которыми сталкиваются дети на всей планете. Проводятся просветительские мероприятия (лекции, часы классного руководства, беседы в том числе с приглашением специалистов), формирующие понимание прав ребенка, мер, которые принимает государство для их защиты; конкурсы рисунков, викторины и другие мероприятия.
Цикл дел, посвященных Дню русского языка - Пушкинский день России	Для празднования Дня русского языка была установлена дата: 6 июня. Это день рождения А.С.Пушкина. Проводятся просветительские мероприятия (лекции, часы классного руководства, беседы в том числе с приглашением специалистов), формирующие понимание прав ребенка, мер, которые принимает государство для их защиты; конкурсы рисунков, викторины и другие дела.

Мероприятия, направленные на духовно-нравственное воспитание — воспитание на основе духовно-нравственной культуры народов России, традиционных религий народов России, формирование традиционных российских семейных ценностей; воспитание честности, доброты, милосердия, справедливости, дружелюбия и взаимопомощи, уважения к старшим, к памяти предков

Цикл дел «День памяти жертв ДТП»	Цель Всемирного дня памяти жертв дорожно-транспортных аварий заключается в том, чтобы почтить память жертв дорожно-транспортных происшествий и выразить соболезнования членам их
----------------------------------	--

	семей, а также еще раз напомнить правительствам государств и ответственным организациям о необходимости обеспечить безопасность дорожного движения для всех граждан. В школе в этот день проводятся различные по форме мероприятия в классных коллективах и в общешкольном масштабе.
Цикл дел «Международный день инвалидов»	С целью продвижения прав инвалидов во всех сферах общественной жизни, а также привлечение внимания широкой общественности к проблемам инвалидов проводятся различные по форме мероприятия в классах и в школе.
Цикл дел, посвященных Международному женскому Дню 8 марта	Проводятся праздничные концерты, развлекательные мероприятия, викторины, конкурсы, выставки рисунков и поделок, готовятся поздравления для женщин и девочек, проводятся онлайн-акции. Дела проводятся в классах и в общешкольном масштабе. К празднованию привлекаются родители. Цель: воспитание уважительного отношения к женщине.
Цикл дел «День матери в России»	В школе стало доброй традицией проводить праздники, делать поздравления, организовывать выставки рисунков и поделок, устраивать сюрпризы мамам и бабушкам к этому дню. Главная цель этого праздника – воспитать у школьников любовь и глубокое уважение к матери, великую благодарность к ней.
Цикл дел «День солидарности в борьбе с терроризмом»	Этот день приурочен к трагическим событиям, произошедшим 1-3 сентября 2004 года в городе Беслане, когда в результате беспрецедентного по своей жестокости террористического акта погибли более 300 человек, в основном женщины и дети. День солидарности в борьбе с терроризмом символизирует единение государства и общества в борьбе с таким страшным явлением, как терроризм. В школе проводятся классные часы, посвященные трагической дате, минуты молчания.

Мероприятия, направленные на патриотическое воспитание — воспитание любви к родному краю, Родине, своему народу, уважения к другим народам России; историческое просвещение, формирование российского национального исторического сознания, российской культурной идентичности

Цикл дел «День героя Отечества»	День 9 декабря был выбран не случайно. До 1917 года он был посвящен чествованию заслуг георгиевских кавалеров. В настоящее время страна чествует Героев Советского Союза, кавалеров ордена Святого Георгия и ордена Славы, Героев Социалистического труда, Героев Российской Федерации, воинов Российской армии, солдат Великой Отечественной и тех, кто прошел Афганистан, кто воевал в «горячих точках», отстаивая целостность и единство России, кто борется сейчас с терроризмом. Помимо героев, защищавших Родину на полях сражений, есть и те, кто совершал мирные подвиги, своим трудом и талантом приумножал славу своей страны. Это мужество и героизм, проявленные на фронте, в тылу и в мирное время. В школе проводятся мероприятия, которые формируют чувство гордости за славные подвиги лучших граждан во имя Отечества; воспитывают на примерах мужества, патриотизма.
Месячник оборонно-спортивной работы, посвященный Дню защитника Отечества	Проводится комплекс мероприятий в различных формах, которые способствуют формированию и развитию личности гражданина и патриота, проводится пропаганда здорового образа жизни. Программа Месячника оборонно-спортивной работы и гражданско-патриотического воспитания включает спортивные соревнования: пионербол, волейбол, лыжные гонки, перетягивание каната; спор-

	тивные состязания, устные журналы, викторины, тематические общешкольные линейки, конкурсы: чтецов, рисунков и другие мероприятия.
Цикл дел, посвященных Дню полного освобождения Ленинграда от фашистской блокады (1944)	Проводятся воспитательно-образовательные мероприятия с целью ознакомления детей с историей блокадного Ленинграда, воспитания патриотизма, уважения к истории своей страны.
Цикл дел, посвященных Дню памяти о россиянах, исполнявших служебный долг за пределами Отечества	Проводятся воспитательно-образовательные мероприятия с целью формирования ценностного отношения к истории страны, её героическому прошлому и настоящему, активной гражданской позиции, положительного отношения к Вооружённым Силам РФ, к службе в армии; формирование у обучающихся положительной нравственной оценки заслуг военнослужащих, восприятию их в качестве положительного идеала
Цикл дел «День Неизвестного солдата»	Проводятся мероприятия, целью которых является увековечивание памяти, воинской доблести и бессмертный подвиг российских и советских воинов, погибших в боевых действиях на территории страны или за её пределами, чьё имя осталось неизвестным.
Цикл дел, посвященных Дню воссоединения Крыма и России	развитие чувства патриотизма и гордости за свою страну, формирование российской гражданской и цивилизационно-культурной идентичности школьников на основе исторических событий, связанных с воссоединением Крыма с Россией.
Цикл дел, посвященных Дню космонавтики	Проводятся разнообразные по форме и содержанию мероприятия для разных возрастных групп с целью формирования у учащихся чувства гордости за Родину, за российскую науку, воспитание патриотизма и формирование интереса к познанию космоса.
Акция «Письмо солдату»	В целях военно — патриотического воспитания подрастающего поколения. В школе проводится акция «Письмо солдату». Учащиеся пишут слова поддержки, благодарности и поздравления своим соседям, братьям, друзьям и просто незнакомым, которые в настоящее время проходят службу в армии.
Цикл дел, посвященных «Дню Победы – 9 мая»	Проводятся разнообразные по форме и содержанию мероприятия для разных возрастных групп с целью формирования у учащихся чувства гордости за Родину, за ветеранов Великой Отечественной войны, воспитание патриотизма.
Цикл дел, посвященных Дню России	12 июня россияне отмечают главный государственный праздник страны - День России. В школе проводятся образовательные и творческие мероприятия, направленные на формирование у учащихся чувства гордости за Родину, воспитание патриотизма

Мероприятия, направленные на эстетическое воспитание — формирование эстетической культуры на основе российских традиционных духовных ценностей, приобщение к лучшим образцам отечественного и мирового искусства

Праздничные новогодние мероприятия.	Организуется праздничное новогоднее оформление школы и классов, проводится общешкольный конкурс на лучшее оформление класса, стенгазету и т.д., проводятся новогодние творческие конкурсы для учащихся, новогодние утренники и классные мероприятия. Результатом является участие школы в городском конкурсе на лучшее новогоднее оформление. В результате проведения мероприятий создается праздничное настроение, в процессе подготовки учащиеся получают опыт совместного труда и творчества.
Фестиваль детского и	Проводится смотр художественной самодеятельности среди обу-

юношеского творчества	чающихся, в ходе которого они имеют возможность проявить свои таланты в различных областях творческой деятельности.
-----------------------	---

Мероприятия, направленные на физическое воспитание, формирование культуры здорового образа жизни и эмоционального благополучия — развитие физических способностей с учётом возможностей и состояния здоровья, навыков безопасного поведения в природной и социальной среде, чрезвычайных ситуациях;

Антинаркотическая акция «Твой выбор»	Акция направлена на формирование у школьников отрицательного отношения к психоактивным веществам и последствиям их употребления; формирование стереотипов ведения здорового, продуктивного образа жизни и выработки устойчивого духовно-нравственного иммунитета к пагубным привычкам через получение информации, обсуждение публичных выступлений, раздачу листовок, проведение анкетирования, социальных опросов с последующим обсуждением и другие мероприятия.
Неделя Здоровья	Формировать первоначальные представления об охране жизни и здоровья, умение ориентироваться в строении собственного тела; умение и желание соблюдать правила личной гигиены тела; дифференцировать на начальном уровне понятия «здоровье» и «болезнь»; связывать состояние здоровья с поведением и соблюдением гигиенических требований; Учить делать выводы о безопасности жизнедеятельности. Воспитывать культурно-гигиенические навыки. Осуществляется через разнообразные виды физкультурно-спортивных мероприятий, познавательной и игровой деятельности, направленной на формирование здорового образа жизни
День Бегуна	Традиционный спортивный праздник, который способствует радостному эмоциональному объединению детей в совместной деятельности; укреплению и сохранению здоровья
Цикл дел «День борьбы со СПИДом»	Целью Всемирного дня борьбы против СПИДа является повышение глобальной осведомленности о ВИЧ/СПИДе и демонстрация международной солидарности перед лицом пандемии. В классах и в школе проводятся просветительские мероприятия и акции, в том числе с привлечением специалистов.
Цикл дел, посвященных Дню гражданской обороны	Проводится День знаний по гражданской обороне, во время которого каждый учитель в своем классе знакомит учащихся с правилами поведения при всевозможных экстремальных ситуациях, проводятся лектории, викторины. Цель – распространить знания о гражданской обороне (ГО) и повысить престиж служб спасения.
Акция «Я выбираю спорт как альтернативу пагубным привычкам»	Очень важным на сегодняшний день является формирование у детей понятий, убеждений в необходимости сохранения своего здоровья и укреплении его с помощью приобщения к здоровому образу жизни, поэтому в рамках акции «Я выбираю спорт как альтернативу пагубным привычкам» В школе проводятся различные по форме и содержанию дела в классах и общешкольные.
Неделя безопасности дорожного движения	Проводятся различные по форме дела: беседы, классные часы, игры, викторины, конкурсы рисунков и поделок. Во всех классах с учащимися проводятся инструктажи по ПДД, правилам поведения в транспорте (в том числе в школьном автобусе), на проезжей части, во дворах. К проведению бесед со школьниками привлекаются сотрудники ГИБДД.

Мероприятия, направленные на трудовое и экологическое воспитание воспитанников — воспитание уважения к труду, трудящимся, результатам труда (своего и других людей), ориентация на трудовую деятельность, получение профессии, личностное самовыражение в продуктивном, нравственно достойном труде в российском обществе, достижение выдающихся результатов в профессиональной деятельности;

— формирование экологической культуры, ответственного, бережного отношения к природе, окружающей среде на основе российских традиционных духовных ценностей, навыков охраны, защиты, восстановления природы, окружающей среды;

Субботники по благоустройству территории	Цель данных мероприятий - это углубление экологических знаний учащихся, воспитание гуманного отношения к природе, чувство ответственности за все живое на земле, пропаганда антимусора, привлечение внимания школьников к проблеме загрязнения природы и всей земли. Особенность данного мероприятия – активное участие членов всего коллектива. Ведь субботник – это не только уборка территории, но и общение, хорошее настроение, позитивные эмоции
Учебно-опытническая деятельность на пришкольном участке	Получение знаний и практических навыков ухода за растениями.

Мероприятия, направленные на формирование ценности научного познания — воспитание стремления к познанию себя и других людей, природы и общества, к получению знаний, качественного образования с учётом личностных интересов и общественных потребностей.

Цикл дел, посвященных Дню российской науки	Отдать дань отечественной науке и подчеркнуть её ценность для развития общества – такова цель творческих дел, посвященных этому празднику.
Ценности науч позн Школьный этап всероссийской олимпиады школьников, областной олимпиады школьников 5-8 классов и городской олимпиады школьников начальных классов	Выявление и поддержка обучающихся проявляющих повышенный интерес к обучению.

Внешкольные мероприятия

- общие внешкольные мероприятия, в том числе организуемые совместно с социальными партнёрами общеобразовательной организации;
- экскурсии (в музей, на предприятие и др.), организуемые в классах класс-

ными руководителями, в том числе совместно с родителями (законными представителями) обучающихся с привлечением их к планированию, организации, проведению, оценке мероприятия;

– выездные события, включающие в себя комплекс коллективных творческих дел, в процессе которых складывается детско-взрослая общность, характеризующаяся доверительными взаимоотношениями, ответственным отношением к делу, атмосферой эмоционально-психологического комфорта.

Вид деятельности	Форма деятельности	Содержание деятельности
Мероприятия, проводимые на внешкольном уровне	Ежегодный городской фестиваль детского творчества	Городской фестиваль, который открывает возможности для творческой самореализации обучающихся. В школе организуется концерт, в котором учащиеся могут проявить свои таланты.
	День родной школы	Общешкольное дело, объединяющее поколения выпускников школы разных лет, позволяет сохранить преемственность поколений выпускников, воспитать у современных подростков уважение и любовь к школе, почитание учителей, пробудить интерес к изучению и сохранению истории школы, семьи, малой Родины. Силами учащихся в школе организуется концерт, выставки рисунков и поделок, выставки фотографий современной жизни школы и прошлых лет, оформляются помещения школы, задействованные в проведении праздника.
	«Вечер на коньках»	Традиционный спортивный праздник, который проводится на хоккейном корте совместно с родителями, жителями поселка. создает радостное настроение, способствует улучшению родительско-детских отношений.
	Социальная акция «Чтобы осень была золотой»	Приурочена к празднованию Дня пожилого человека. В рамках акции проводятся поздравления пожилых людей, ветеранов труда и Великой Отечественной войны. Представители ученического актива приходят к ним домой с поздравлениями и подарками. Акция учит школьников быть милосердными, уважать людей, посвятивших себя труду на благо Родины.
	Цикл дел, посвященных Дню памяти и скорби – дню начала Великой Отечественной войны	Посвящены годовщине начала Великой Отечественной войны. Именно в этот день летом 1941 года началась самая кровопролитная и страшная война в истории нашей страны. Проводятся акции «Свеча памяти», возложение цветов к Вечному огню, минута молчания, учащиеся читают стихи и исполняют песни о войне, проводятся патриотические онлайн-акции и др. Это способствует сохранению исторической памяти о Великой Победе нашего народа, преемственности поколений россиян. В коллективных творческих делах принимают участие учащиеся школы и жители поселка.

Организация предметно-пространственной среды

Реализация воспитательного потенциала предметно-пространственной среды предусматривает совместную деятельность педагогов, обучающихся, других участников образовательных отношений по её созданию, поддержанию, использованию в воспитательном процессе

Еженедельно в торжественной обстановке в вестибюле школы проводится церемония внесения (выноса) государственного флага Российской Федерации, который затем в течение недели находится на почетном месте, исполняется гимн Российской Федерации.

Регулярно создаются и обновляются тематические стенды, содержащие в доступной, привлекательной форме новостную информацию позитивного гражданско-патриотического, духовно-нравственного содержания, фотоотчёты об интересных событиях, поздравления педагогов и обучающихся и т. п., при проведении предметных недель оформляются стенды, содержащие познавательную информацию, выставки творческих работ обучающихся согласно тематике предметной недели.

В воспитательном процессе используются «места гражданского почитания»: памятная доска на фасаде здания школы, посвященная выпускнику школы А.В. Замуло, героически погибшему при исполнении интернационального долга в республике Афганистан; Стела на территории поселка, посвященная героям Великой отечественной войны. Здесь проводятся митинги, акции, посвященные героическим событиям в нашей истории.

Регулярно проводится подготовка и размещение сменяемых экспозиций творческих работ обучающихся в разных предметных областях, демонстрирующих их способности, знакомящих с работами друг друга, организуется оформление школы к праздничным датам, мероприятиям. Поддерживается эстетический вид и благоустройство всех помещений в общеобразовательной организации, доступных и безопасных рекреационных зон. Проводится оформление и озеленение пришкольной территории. Оформляются, поддерживаются в рабочем состоянии спортивные и игровые площадки, спортивные снаряды на пришкольной территории. Сформированы

зоны активного и тихого отдыха в рекреациях школы. В учебных кабинетах формируется обучающее пространство.

Постоянно разрабатываются и обновляются материалы (стенды, плакаты др.), акцентирующие внимание обучающихся на важных для воспитания ценностях, правилах, традициях, укладе общеобразовательной организации, актуальных вопросах профилактики и безопасности.

Предметно-пространственная среда строится как максимально доступная для обучающихся с особыми образовательными потребностями.

Взаимодействие с родителями (законными представителями)

Реализация воспитательного потенциала взаимодействия с родителями (законными представителями) обучающихся предусматривает:

В МОАУ «СОШ № 37» создан Совет родителей, куда входят представители от каждого класса. В каждом классе сформирован родительский комитет. Таким образом представители родительского сообщества имеют возможность принимать участие в обсуждении и решении вопросов воспитания и обучения. Ежемесячно проводятся родительские собрания и родительский всеобуч по вопросам воспитания, взаимоотношений обучающихся и педагогов, условий обучения и воспитания, на которых родители могут получать советы по вопросам воспитания, консультации психологов, врачей, социальных работников, служащих традиционных российских религий, обмениваться опытом.

В дошкольной группе организована работа семейного клуба, предоставляющего родителям, педагогам и обучающимся площадку для совместного досуга и общения, с обсуждением актуальных вопросов воспитания.

Созданы родительские интернет-сообщества, группы с участием педагогов, на которых обсуждаются интересующие родителей вопросы, согласуется совместная деятельность. Организовано информирование родительской общественности и освещение деятельности школы на официальном сайте школы, через официальные страницы в социальных сетях («В контакте», «Одноклассники»).

Родители участвуют в психолого-педагогических консилиумах в случаях, предусмотренных нормативными документами о психолого-педагогическом консилиуме в

соответствии с порядком привлечения родителей (законных представителей).

Родители (законные представители) активно участвуют в подготовке и проведении классных и общешкольных мероприятий.

Самоуправление

Реализация воспитательного потенциала ученического самоуправления в школе осуществляется через:

- организацию и деятельность органа ученического самоуправления (Совет обучающихся), избранного обучающимися;
- представление Советом обучающихся интересов обучающихся в процессе управления общеобразовательной организацией;
- защиту Советом обучающихся законных интересов и прав обучающихся;
- участие Совета обучающихся в разработке, обсуждении и реализации рабочей программы воспитания, календарного плана воспитательной работы, в анализе воспитательной деятельности в общеобразовательной организации.

Профилактика и безопасность

Профилактическая деятельность в МОАУ «СОШ № 37» осуществляется силами всего коллектива. Используется воспитательный потенциал уроков, курсов внеурочной деятельности («Все цвета, кроме черного», «ЮИД»), мероприятий различного уровня, сетевого взаимодействия с партнёрами, взаимодействия с родителями.

- В школе действует Совет профилактики, проводится коррекционно-воспитательная работа с обучающимся групп риска силами педагогического коллектива и с привлечением сторонних специалистов (правоохранительных органов, опеки, медицинских организаций и т. д.). Проводятся родительские собрания по вопросам профилактики асоциального поведения среди подростков, урегулирование детско-родительских отношений с привлечением специалистов учреждений системы профилактики. Обучающиеся, склонные к асоциальному поведению вовлекаются в воспитательную деятельность, получают возможность проявить себя с лучшей стороны, проявить свои таланты.

– Совместная деятельность педагогов, школьников, родителей по направлению «Профилактика и безопасность» включает в себя развитие творческих способностей и коммуникативных навыков детей, формирование здорового образа жизни, воспитание культуры поведения, создание условий для формирования желаний учащихся приносить пользу обществу, уважение к правам и свободам человека, позитивного отношения к жизни, стрессоустойчивости, воспитанию законопослушного поведения и реализуется по следующим направлениям:

- - профилактика вредных привычек;
- - профилактические меры охраны здоровья и здорового образа жизни;
- - профилактика употребления ПАВ;
- - профилактика нарушений в поведении и быту, на улице, в обществе;
- - профилактика безнадзорности;
- - работа с родителями.
- *Профилактика безнадзорности и правонарушений*
- **Задачи воспитания:**
- - создание эффективной системы социальной поддержки детей и подростков группы риска, направленной на решение проблем детской и подростковой безнадзорности и преступности;
- - организация профилактической работы по предупреждению правонарушений школьников;
- - повышение правовой культуры и социально – педагогической компетенции родителей учащихся;
- - сотрудничество с организациями и службами по работе с семьей с целью повышения воспитательной функции семьи и обеспечению корректировки воспитания в семьях отдельных учащихся;
- - воспитание ответственности за порученное дело;
- - формирование уважительного отношения к материальным ценностям. Реализация путем:
 - • составления и корректировки социального паспорта класса и школы;
 - • выявления семей и детей, находящихся в социально опасном положении, де-

тей «группы риска»;

- • создания банка данных неблагополучных детей, детей группы риска;
- • выявления детей, систематически пропускающих уроки без уважительных причин;
- • посещения учащихся на дому с целью изучения жилищно-бытовых условий;
- • разработки памяток, оформление стендов;
- • проведения родительских лекториев;
- • мероприятий в рамках месячников и акций профилактической направленности;
- • взаимодействия с инспектором по делам несовершеннолетних;
- • вовлечения детей, состоящих на ВШУ в общественно-значимую деятельность;
- • организации встреч с работниками прокуратуры, комиссии по делам несовершеннолетних, полиции.
- *Профилактика суицидального поведения*
- Задачи воспитания:
 - 1. оказать помощь в решении личностных проблем социализации и построении конструктивных отношений с родителями, педагогами и сверстниками;
 - 2. содействовать профилактике неврозов;
 - 3. способствовать развитию навыков саморегуляции и управления стрессом.

Реализация путем:

- работы школьного педагога – психолога;
- лекториев для педагогического коллектива;
- индивидуальных консультаций с учителями-предметниками и классными руководителями;
- проведения родительских всеобучей;
- консультаций для родителей учащихся, оказавшихся в кризисной ситуации;
- мониторинга среди учащихся по выявлению детей, находящихся в кризисной ситуации;
- изучения межличностных взаимоотношений учащихся в классных коллективах

- (социометрия) и выявление «изолированных» детей;
- комплексной психологической диагностики учащихся проблемами обучения, развития, воспитания.
 - тематических классных часов.
 - консультации для учащихся, оказавшихся в кризисной ситуации;
 - информирования о действии «Телефонов доверия», памятки, инструкции.
 - *Профилактика экстремизма и терроризма*
 - Задачи воспитания:
 - воспитание культуры толерантности и межнационального согласия;
 - достижение необходимого уровня правовой культуры как основы толерантного сознания и поведения;
 - формирование в детской и молодежной среде мировоззрения и духовнонравственной атмосферы этнокультурного взаимоуважения, основанных на принципах уважения прав и свобод человека, стремления к межэтническому миру и согласию, готовности к диалогу;
 - разработка и реализация комплексного плана, направленного на формирование у подрастающего поколения позитивных установок на этническое многообразие.
 - Реализация путем:
 - организации плановой эвакуации обучающихся;
 - организации учебы работников по безопасности;
 - организации тематических классных часов по проблеме воспитания толерантности у обучающихся, по профилактике экстремизма, расовой, национальной, религиозной розни;
 - организации родительских собраний по проблеме воспитания толерантности у обучающихся, по профилактике проявлений экстремизма;
 - организации уроков доброты, нравственности;
 - встречи с работниками правоохранительных органов по вопросу ответственности за участие в противоправных действиях.
 - *Профилактика алкоголизма, наркомании и табакокурения*

- Задачи воспитания:
 - продолжить формирование знаний об опасности различных форм зависимостей, негативного отношения к ним путём просветительской и профилактической деятельности с учащимися, педагогами, родителями;
 - способствовать обеспечению условий для организации и проведения мероприятий, направленных на формирование у учащихся стремления к ведению здорового образа жизни; повышать значимость здорового образа жизни, престижность здорового поведения через систему воспитательных мероприятий;
 - систематизировать совместную работу с родителями, педагогами, медиками и общественностью по профилактике употребления употреблению спиртных напитков, наркотических и психотропных веществ, табачных изделий;
 - продолжать работу по развитию информационного поля по профилактике употребления спиртных напитков, наркотических и психотропных веществ, табачных изделий;
 - продолжить развитие коммуникативных и организаторских способностей учащихся, способности противостоять негативному влиянию со стороны.
- Реализация путем:
 - - установления неблагополучных, неполных, малообеспеченных семей, детей, состоящих под опекой и попечительством;
 - - установления учащихся, склонных к употреблению алкоголя, наркотиков, токсических веществ, табакокурению и проведение с ними профилактической работы;
 - - корректировки банка данных подростков «группы риска»;
 - - вовлечение в кружки, клубы, секции;
 - - контроля над внеурочной занятостью учащихся;
 - - организации профилактических рейдов;
 - - размещения информационно-методических материалов на сайте школы;
 - - контроля над посещаемостью учебных занятий, выявление учащихся, не посещающих школу по неуважительным причинам, профилактическая работа с ними, своевременное реагирование;

- - организации лекториев, циклов бесед, круглых столов, тематических классных часов, акций, конкурсов для учащихся;
- - систематического выявления учащихся, нарушающих Устав школы и другие нормативные акты, регулирующие поведение школьников и принятие мер воспитательного воздействия к ним;
- - организации семинаров с элементами тренинга по профилактике наркомании, табакокурения, алкоголизма;
- - организации консультаций для родителей по вопросам профилактики алкоголизма, наркозависимости и лечения их последствий.
- - организации родительские собрания, лекториев, анкетирования.

Социальное партнёрство

Школа стремится развивать социальное партнёрство в различных областях. Школа - социокультурный центр поселка. Совместно с администрацией поселка организуются и проводятся общепоселковые праздники, ставшими традиционными: День поселка, Проводы русской зимы, открытие новогодней ёлки. На эти праздники собираются все жители поселка - большая и дружная семья взрослых и детей. Школьные мероприятия: «Вечер на коньках», «День родной школы», новогодние праздники, субботники и другие проводятся при участии и поддержке администрации поселка Нижнесакмарский.

Традиционный праздник, посвященный Дню Победы в Великой Отечественной войне организуется и проводится с участием Нижнесакмарского Хуторского казачьего общества.

Профориентация Совместная деятельность педагогических работников и обучающихся по направлению «профориентация» включает в себя профессиональное просвещение обучающихся; диагностику и консультирование по проблемам профориентации, организацию профессиональных проб обучающихся. Задача совместной деятельности педагогического работника и обучающегося – подготовить обучающегося к осознанному выбору своей будущей профессиональной деятельности. Созда-

вая профориентационно значимые проблемные ситуации, формирующие готовность обучающегося к выбору, педагогический работник актуализирует его профессиональное самоопределение, позитивный взгляд на труд в постиндустриальном мире, охватывающий не только профессиональную, но и внепрофессиональную составляющие такой деятельности.

Эта работа осуществляется через:

- курс внеурочной деятельности «Россия – мои горизонты» для обучающихся 6-10 классов.

- циклы профориентационных часов общения, направленных на подготовку обучающегося к осознанному планированию и реализации своего профессионального будущего;

- профориентационные игры: деловые игры, квесты, решение кейсов (ситуаций, в которых необходимо принять решение, занять определенную позицию), расширяющие знания обучающихся о типах профессий, о способах выбора профессий, о достоинствах и недостатках той или иной интересной обучающимся профессиональной деятельности;

- экскурсии на предприятия, дающие обучающимся начальные представления о существующих профессиях и условиях работы людей, представляющих эти профессии;

- посещение профориентационных выставок, ярмарок профессий, профориентационных лагерей, дней открытых дверей в профессиональные образовательные организации и организации высшего образования;

- совместное с педагогическими работниками изучение интернет ресурсов, посвященных выбору профессий, прохождение профориентационного онлайн-тестирования, прохождение онлайн курсов по интересующим профессиям и направлениям образования;

- участие в работе всероссийских профориентационных проектов («Билет в будущее», «ПроеКториЯ», «Шоу профессий») , созданных в сети интернет: просмотр лекций, решение учебно-тренировочных задач, участие в мастерклассах, посещение открытых уроков; -индивидуальные консультации психолога для обучающихся и их родителей (законных представителей) по вопросам склонностей, способностей, даро-

ваний и иных индивидуальных особенностей обучающихся, которые могут иметь значение в процессе выбора ими профессии.

РАЗДЕЛ 3. ОРГАНИЗАЦИОННЫЙ

3.1 Кадровое обеспечение

Реализацию рабочей программы воспитания обеспечивают следующие педагогические работники образовательной организации:

Должность	Кол-вл	Функционал
Директор	1	Осуществляет контроль развития системы организации воспитания обучающихся.
Заместитель директора по УВР	1	Осуществляет контроль реализации воспитательного потенциала урочной и внеурочной деятельности, организует работу с неуспевающими и слабоуспевающими учащимися и их родителями (законными представителями), учителями-предметниками. Организует методическое сопровождение и контроль учителей-предметников по организации индивидуальной работы с неуспевающими и слабоуспевающими обучающимися, одаренными учащимися, учащимися с ОВЗ, из семей «группы риска».
Заместитель директора по ВР	1	Организует воспитательную работу в образовательной организации: анализ, принятие управленческих решений по результатам анализа, планирование, реализация плана, контроль реализации плана. Руководит социально-психологической службой, является куратором Школьной службы медиации. Контролирует организацию питания в образовательной организации. Кураторствует деятельность объединений дополнительного образования, Школьного спортивного клуба. Кураторствует деятельность педагога-организатора, педагога-психолога,

		социального педагога, педагогов дополнительного образования, классных руководителей. Обеспечивает работу «Навигатора дополнительного образования» в части школьных программ.
Заместитель директора по методической работе	1	Организует деятельность по повышению квалификации педагогических работников в сфере воспитания, работу с одаренными детьми
Социальный педагог	1	Организует работу с обучающимися, родителями (законными представителями), классными руководителями, учителями-предметниками по профилактике правонарушений и безнадзорности несовершеннолетних, в том числе в рамках межведомственного взаимодействия. Проводит в рамках своей компетентности коррекционно-развивающую работу с учащимися «группы риска» и их родителями (законными представителями).
Педагог-психолог	1	Организует психологическое сопровождение воспитательного процесса: проводит коррекционные занятия с учащимися, состоящими на различных видах учёта; консультации родителей (законных представителей) по коррективке детско-родительских отношений, обучающихся по вопросам личностного развития. Проводит занятия с обучающимися, направленные на профилактику конфликтов, буллинга, профориентацию др.
Педагог-организатор		Организует проведение школьных мероприятий, обеспечивает участие обучающихся в муниципальных, региональных и федеральных мероприятиях. Обеспечивает проведение школьных мероприятий и организацию участия в мероприятиях внешкольного уровня по линии РДШ.
Классный	13	Организует воспитательную работу

руководитель		с обучающимися и родителями на уровне классного коллектива.
Учитель-предметник	23	Реализует воспитательный потенциал урока.
Советник директора по воспитанию и взаимодействию с детскими общественными объединениями	1	Организует взаимодействие с детскими общественными объединениями.

В рамках федерального проекта «Патриотическое воспитание граждан Российской Федерации» национального проекта «Образование» реализуется Всероссийский проект «**Навигаторы Детства**». В рамках проекта предусмотрено введение в школе новой должности – **советник директора по воспитанию и взаимодействию с детскими общественными объединениями**. Советники являются «точкой входа» всех активностей, которые будут реализовываться в школе и за ее пределами. Задача советника – объединить вокруг себя детей, педагогов и родителей, стать проводником федеральных и национальных проектов и конкурсов, помочь организовать реальную воспитательную работу с детским сообществом, школьным самоуправлением, способствовать обновлению содержания воспитания в школе за счет использования специально разработанного контента, сделать привычные школьные праздники интересными и осмысленными для школьников, обеспечить каждому школьнику возможность проявить свои организаторские и творческие способности. Советником директора по воспитанию и взаимодействию с детскими общественными объединениями в школе является Канищева Ю.А.. Она прошла конкурсный отбор и повышение квалификации.

Директор школы: Кабанова Л.В.. обеспечивает функционирование образовательно-воспитательной системы школы. Заместители директора: Канищева О.Н., Тропина А.В. обеспечивают планирование, организацию, реализацию воспитательной деятельности; Саглаева О.В - деятельность по повышению квалификации педагогических работников в сфере воспитания, работу с одаренными детьми. Канищева О.Н. – педагог-психолог. Бочкарева О.В. – социальный педагог; Мокеева Л.А.- педагог-организатор.

3.2 Нормативно-методическое обеспечение

Содержание нормативно-правового обеспечения как вида ресурсного обеспечения реализации программы воспитания в МОАУ «СОШ № 37» включает:

- Федеральный закон от 31 июля 2020 г. № 304-ФЗ “О внесении изменений в Федеральный закон «Об образовании в Российской Федерации» по вопросам воспитания обучающихся”.
- **Федеральный государственный образовательный стандарт основного общего образования** от 31 мая 2021 г. № 287;
- **Федеральный государственный образовательный стандарт начального общего образования** от 31 мая 2021 г. № 286;
- **Санитарно-эпидемиологические требования к организациям воспитания и обучения, отдыха и оздоровления детей и молодежи (СП 2.4.3648-20)** от 28 сентября 2020 г. № 28;
- **Примерная рабочая программа воспитания для общеобразовательных организаций** от 23 июня 2022 г. № 3/22;
- Основная образовательная программа начального общего образования МОАУ «СОШ № 37»;
- Основная образовательная программа основного общего образования ООП ООО МОАУ «СОШ № 37»;
- План работы МОАУ «СОШ № 37» на 2022-2023 учебный год;
- Календарный учебный график МОАУ «СОШ № 37» на 2022-2023 учебный год.

3.3 Требования к условиям работы с обучающимися с особыми образовательными потребностями

В воспитательной работе с категориями обучающихся, имеющих особые образовательные потребности: обучающихся с инвалидностью, с ОВЗ, из социально уязвимых групп (например, воспитанники детских домов, из семей мигрантов, билингвы и др.), одарённых, с отклоняющимся поведением создаются особые условия.

Для одаренных детей проводятся консультации для подготовки к олимпиадам,

организуется их обучение в центрах подготовки одаренных детей, очно-заочных школах, организуется участие в профильных сменах детских образовательных центров, участие в олимпиадах и других интеллектуальных мероприятиях.

Для обучающихся с инвалидностью и ОВЗ создаются адаптированные рабочие программы, они вовлекаются во внеурочную деятельность с учетом их возможностей.

Особыми задачами воспитания обучающихся с особыми образовательными потребностями являются:

- налаживание эмоционально-положительного взаимодействия с окружающими для их успешной социальной адаптации и интеграции в общеобразовательной организации;

- формирование доброжелательного отношения к обучающимся и их семьям со стороны всех участников образовательных отношений;

- построение воспитательной деятельности с учётом индивидуальных особенностей и возможностей каждого обучающегося;

- обеспечение психолого-педагогической поддержки семей обучающихся, содействие повышению уровня их педагогической, психологической, медико-социальной компетентности.

При организации воспитания обучающихся с особыми образовательными потребностями необходимо ориентироваться на:

- формирование личности ребёнка с особыми образовательными потребностями с использованием адекватных возрасту и физическому и (или) психическому состоянию методов воспитания;

- создание оптимальных условий совместного воспитания и обучения обучающихся с особыми образовательными потребностями и их сверстников, с использованием адекватных вспомогательных средств и педагогических приёмов, организацией совместных форм работы воспитателей, педагогов-психологов, учителей-логопедов, учителей-дефектологов;

- личностно-ориентированный подход в организации всех видов деятельности обучающихся с особыми образовательными потребностями.

3.4 Система поощрения социальной успешности и проявлений активной жизненной позиции обучающихся

Система поощрения проявлений активной жизненной позиции и социальной успешности обучающихся призвана способствовать формированию у обучающихся ориентации на активную жизненную позицию, инициативность, максимально вовлекать их в совместную деятельность в воспитательных целях. Система проявлений активной жизненной позиции и поощрения социальной успешности обучающихся строится на принципах:

- публичности, открытости поощрений (информирование всех обучающихся о награждении, проведение награждений в присутствии значительного числа обучающихся);
- соответствия артефактов и процедур награждения укладу общеобразовательной организации, качеству воспитывающей среды, символике общеобразовательной организации;
- прозрачности правил поощрения (наличие положения о награждениях, неукоснительное следование порядку, зафиксированному в этом документе, соблюдение справедливости при выдвижении кандидатур);
- регулирования частоты награждений (недопущение избыточности в поощрениях, чрезмерно больших групп поощряемых и т. п.);
- сочетания индивидуального и коллективного поощрения (использование индивидуальных и коллективных наград даёт возможность стимулировать индивидуальную и коллективную активность обучающихся, преодолевать межличностные противоречия между обучающимися, получившими и не получившими награды);
- привлечения к участию в системе поощрений на всех стадиях родителей (законных представителей) обучающихся, представителей родительского сообщества, самих обучающихся, их представителей (с учётом наличия ученического самоуправления), сторонних организаций, их статусных представителей;
- дифференцированности поощрений (наличие уровней и типов наград позволяет продлить стимулирующее действие системы поощрения).

Формы поощрения проявлений активной жизненной позиции обучающихся и социальной успешности (*формы могут быть изменены, их состав расширен*): индивидуальные и групповые портфолио, рейтинги, благотворительная поддержка.

Ведение портфолио — деятельность обучающихся при её организации и регулярном поощрении классными руководителями, поддержке родителями (законными представителями) по собиранию (накоплению) артефактов, фиксирующих и символизирующих достижения обучающегося.

Портфолио может включать артефакты признания личностных достижений, достижений в группе, участия в деятельности (грамоты, поощрительные письма, фотографии призов, фото изделий, работ и др., участвовавших в конкурсах и т. д.). Кроме индивидуального портфолио, возможно ведение портфолио класса.

Рейтинги — размещение имен (фамилий) обучающихся или названий (номеров) групп обучающихся, классов в последовательности, определяемой их успешностью, достижениями в чём-либо.

Благотворительная поддержка обучающихся, групп обучающихся (классов и др.) может заключаться в материальной поддержке проведения в общеобразовательной организации воспитательных дел, мероприятий, проведения внешкольных мероприятий, различных форм совместной деятельности воспитательной направленности, в индивидуальной поддержке нуждающихся в помощи обучающихся, семей, педагогических работников.

Благотворительность предусматривает публичную презентацию благотворителей и их деятельности.

3.5 Анализ воспитательного процесса

Анализ воспитательного процесса осуществляется в соответствии с целевыми ориентирами результатов воспитания, личностными результатами обучающихся на уровнях начального общего, основного общего, среднего общего образования, установленными соответствующими ФГОС.

Основным методом анализа воспитательного процесса в общеобразовательной организации является ежегодный самоанализ воспитательной работы с целью выявления основных проблем и последующего их решения с привлечением (при необхо-

димости) внешних экспертов, специалистов.

Планирование анализа воспитательного процесса включается в календарный план воспитательной работы.

Основные принципы самоанализа воспитательной работы:

- взаимное уважение всех участников образовательных отношений;
- приоритет анализа сущностных сторон воспитания ориентирует на изучение прежде всего не количественных, а качественных показателей, таких как сохранение уклада общеобразовательной организации, качество воспитывающей среды, содержание и разнообразие деятельности, стиль общения, отношений между педагогами, обучающимися и родителями;
- развивающий характер осуществляемого анализа ориентирует на использование его результатов для совершенствования воспитательной деятельности педагогических работников (знания и сохранения в работе цели и задач воспитания, умелого планирования воспитательной работы, адекватного подбора видов, форм и содержания совместной деятельности с обучающимися, коллегами, социальными партнёрами);
- распределённая ответственность за результаты личностного развития обучающихся ориентирует на понимание того, что личностное развитие — это результат как организованного социального воспитания, в котором общеобразовательная организация участвует наряду с другими социальными институтами, так и стихийной социализации, и саморазвития.

Основные направления анализа воспитательного процесса:

1. Результаты воспитания, социализации и саморазвития обучающихся.

Критерием, на основе которого осуществляется данный анализ, является динамика личностного развития обучающихся в каждом классе.

Анализ проводится классными руководителями вместе с заместителем директора по воспитательной работе (советником директора по воспитанию, педагогом-психологом, социальным педагогом, при наличии) с последующим обсуждением результатов на методическом объединении классных руководителей или педагогическом совете.

Основным способом получения информации о результатах воспитания, социализации и саморазвития обучающихся является педагогическое наблюдение. Внимание педагогов сосредоточивается на вопросах: какие проблемы, затруднения в личностном развитии обучающихся удалось решить за прошедший учебный год; какие проблемы, затруднения решить не удалось и почему; какие новые проблемы, трудности появились, над чем предстоит работать педагогическому коллективу.

2. Состояние совместной деятельности обучающихся и взрослых.

Критерием, на основе которого осуществляется данный анализ, является наличие интересной, событийно насыщенной и личностно развивающей совместной деятельности обучающихся и взрослых.

Анализ проводится заместителем директора по воспитательной работе (советником директора по воспитанию, педагогом-психологом, социальным педагогом, при наличии), классными руководителями с привлечением актива родителей (законных представителей) обучающихся, совета обучающихся. Способами получения информации о состоянии организуемой совместной деятельности обучающихся и педагогических работников могут быть анкетирование и беседы с обучающимися и их родителями (законными представителями), педагогическими работниками, представителями совета обучающихся. Результаты обсуждаются на заседании методических объединений классных руководителей или педагогическом совете. Внимание сосредоточивается на вопросах, связанных с качеством (*выбираются вопросы, которые помогут проанализировать проделанную работу*):

- реализации воспитательного потенциала урочной деятельности;
- организуемой внеурочной деятельности обучающихся;
- деятельности классных руководителей и их классов;
- проводимых общешкольных основных дел, мероприятий;
- внешкольных мероприятий;
- создания и поддержки предметно-пространственной среды;
- взаимодействия с родительским сообществом;
- деятельности ученического самоуправления;
- деятельности по профилактике и безопасности;

- реализации потенциала социального партнёрства;
- деятельности по профориентации обучающихся.

Итогом самоанализа является перечень выявленных проблем, над решением которых предстоит работать педагогическому коллективу.

Итоги самоанализа оформляются в виде отчёта, составляемого заместителем директора по воспитательной работе (совместно с советником директора по воспитательной работе при его наличии) в конце учебного года, рассматриваются и утверждаются педагогическим советом или иным коллегиальным органом управления в общеобразовательной организации

3. Организационный раздел

3.1. УЧЕБНЫЙ ПЛАН НАЧАЛЬНОГО ОБЩЕГО ОБРАЗОВАНИЯ

3.1.1. ПОЯСНИТЕЛЬНАЯ ЗАПИСКА К УЧЕБНОМУ ПЛАНУ НАЧАЛЬНОГО ОСНОВНОГО ОБРАЗОВАНИЯ

Учебный план (далее – УП) разработан на основе следующих нормативно-правовых документов и инструктивно-методических материалов:

- Федеральный закон от 29.12.2012 № 273-ФЗ «Об образовании в Российской Федерации»;
- Приказ Министерства просвещения Российской Федерации от 31.05.2021 № 286 «Об утверждении федерального государственного образовательного стандарта начального общего образования» (в ред. приказов Министерства просвещения РФ от 18.07.2022 № 569, от 08.11.2022 № 955);
- Приказ Министерства просвещения Российской Федерации от 18.05.2023 № 372 "Об утверждении федеральной образовательной программы начального общего образования" (Зарегистрирован 12.07.2023 № 74229);
- Постановление Главного государственного санитарного врача Российской Федерации «Об утверждении СанПин 2.4.3648-20 «Санитарно-эпидемиологические требования к организациям воспитания и обучения, отдыха и оздоровления детей и молодежи» от 28.09.2020 №28 (образовательная нагрузка, требования к организации обучения в 1 классе);
- Постановление Главного государственного санитарного врача Российской Федерации «Об утверждении санитарных правил и норм СанПиН 1.2.3685-21 «Гигиенические нормативы и требования к обеспечению безопасности и (или) безвредности для человека факторов среды обитания» от 28.01.2021 № 2 (с изменениями на 30.12.2022г) (начало и окончание учебных занятий, продолжительность учебных занятий, учебная нагрузка при пятидневной и шестидневной нагрузке, продолжительность выполнения домашних заданий, шкалы трудности учебных предметов на уровне начального, основного общего, среднего общего образования);

- «Рекомендации для системы общего образования по основным подходам к формированию графика проведения оценочных процедур в общеобразовательных организациях», подготовленные в 2021 г. Федеральной службой по надзору в сфере образования и науки РФ;
- Приказ Министерства просвещения Российской Федерации от 22.08.2021 № 115 «Об утверждении Порядка организации и осуществления образовательной деятельности по основным общеобразовательным программам – образовательным программам начального общего, основного общего и среднего общего образования»;
- Порядок зачета организацией, осуществляющей образовательную деятельность, результатов освоения обучающимися учебных предметов, курсов, дисциплин (модулей), практики, дополнительных образовательных программ в других организациях, осуществляющих образовательную деятельность, утвержденный приказом Министерства просвещения Российской Федерации от 30.07.2020г. № 845/369;
- Порядок организации и осуществления образовательной деятельности по сетевой форме реализации образовательных программ, утвержденный приказом Министерства науки и высшего образования Российской Федерации и Министерства просвещения Российской Федерации от 05.08.2020 № 882/391;
- Приказ Министерства просвещения РФ от 21 сентября 2022 г. № 858 “Об утверждении федерального перечня учебников, допущенных к использованию при реализации имеющих государственную аккредитацию образовательных программ начального общего, основного общего, среднего общего образования организациями, осуществляющими образовательную деятельность и установления предельного срока использования исключенных учебников”;
- Приказ Министерства просвещения РФ от 02.08.2022г. № 653 «Об утверждении федерального перечня электронных образовательных ресурсов, допущенных к использованию при реализации имеющих государственную аккредитацию образовательных программ НОО, ООО, СОО»;
- рекомендации по изучению предметных областей: «Основы религиозных культур и светской этики» и «Основы духовно-нравственной культуры народов России» (письмо Минобрнауки России от 25.05.2015 № 08-761);
- Устав МОАУ «СОШ № 37»;
- локальные документы школы.

Учебный план МОАУ «СОШ № 37» обеспечивает реализацию требований Федерального государственного образовательного стандарта, Федерального образо-

вательной программы, и отражает, конкретизирует основные показатели федерального учебного плана:

- состав учебных предметов;
- недельное распределение учебного времени, отводимого на освоение содержания образования по классам и учебным предметам;
- максимально допустимую недельную нагрузку обучающихся;
- максимальную нагрузку с учётом деления классов на группы;
- план комплектования классов.

Учебный план обеспечивает выполнение гигиенических требований к режиму образовательного процесса, установленных 2.4.3648-20 «Санитарно-эпидемиологические требования к организациям воспитания и обучения, отдыха и оздоровления детей и молодежи» от 28.09.2020 №28, Санитарные правила и нормы СанПиН 1.2.3685-21 «Гигиенические нормативы и требования к обеспечению безопасности и (или) безвредности для человека факторов среды обитания», утвержденные Постановлением Главного санитарного врача Российской Федерации от 28.01.2021 № 2 и предусматривает:

4-летний нормативный срок освоения образовательных программ начального общего образования для I-IV классов.

Учебный план обеспечивает преподавание и изучение русского языка - государственного языка Российской Федерации.

Учебный год начинается 1 сентября и заканчивается 24 мая. Для обучающихся 1-4 классов устанавливается 5-дневная учебная неделя. Учебный год для обучающихся 1 класса составляет 33 учебные недели, для 2 - 4 классов - 34 учебные недели. Каникулярное время в течение учебного года составляет не менее 30 календарных дней. Учебный год в 1-4 классе представлен следующим периодом: учебная четверть. Продолжительность урока в 1 классе увеличивается постепенно и составляет: в первой, второй четверти 35 минут; с третьей четверти – 40 минут. Во 2 - 4 классах продолжительность урока составляет 40 минут. Количество учебных занятий за 4 учебных года не может составлять менее 2954 часов и более 3345 часов в соответствии с требованиями к организации образовательного процесса к учебной нагрузке при 5-дневной (или 6-дневной) учебной неделе. Суммарный объём домашнего задания по всем предметам для каждого класса не должен превышать продолжительности выполнения 1 час – для 1 класса, 1,5 часа – для 2 и 3 классов, 2 часа – для 4 класса. Образовательной организацией осуществляется координация и контроль объёма домашнего задания обучающихся каждого класса по всем предметам в соответствии с Гигиеническими нормативами.

Обучение в первом классе осуществляется с соблюдением следующих дополнительных требований:

-учебные занятия проводятся по пятидневной учебной неделе и только в первую смену;

-используется «ступенчатый» режим обучения в первом полугодии (в сентябре, октябре – по 3 урока в день по 35 минут каждый, в ноябре-декабре – по 4 урока по 35 минут каждый; январь-май – по 4 урока по 40 минут каждый);

-в середине учебного дня организуется динамическая пауза продолжительностью не менее 40 минут;

-обучение проводится без балльного оценивания знаний обучающихся и домашних заданий;

-предусмотрены дополнительные недельные каникулы в середине третьей четверти;

-общий объем нагрузки в течение дня не должен превышать 4 уроков и один раз в неделю 5 уроков за счет урока физической культуры.

Использование «ступенчатого» режима обучения в первом полугодии осуществляется следующим образом. В первом полугодии часть уроков (в соответствии с рабочими программами учителей) проводятся в нетрадиционной форме: целевые прогулки, экскурсии, уроки-театрализации, уроки-игры с применением электронного обучения и дистанционных образовательных технологий.. Содержание нетрадиционных уроков направлено на развитие и совершенствование движения обучающихся.

Уроки в нетрадиционной форме распределяются в соответствии с рабочими программами учителей следующим образом: 24 урока физической культуры и 24 урока по другим учебным предметам, в том числе: 4-5 экскурсий по окружающему миру, 3-4 экскурсии по изобразительному искусству, 4-6 нетрадиционных занятий по технологии; 4-5 уроков-театрализаций по музыке, 6-7 уроков-игр и экскурсий по математике (кроме уроков русского языка и литературного чтения).

При реализации основной общеобразовательной программы начального общего образования при проведении занятий по иностранному языку (2-4 классы) осуществляется деление классов на две группы: при наполняемости 20 и более человек.

При реализации образовательных программ в МОАУ «СОШ № 37» используются:

учебники из числа входящих в федеральный перечень учебников, рекомендуемых к использованию при реализации имеющих государственную аккредитацию образовательных программ начального общего, основного общего, среднего общего образования (Приказ Министерства просвещения РФ от 21 сентября 2022 г. № 858 “Об утверждении федерального перечня учебников, допущенных к использованию при реализации имеющих государственную аккредитацию образовательных программ начального общего, основного общего, среднего общего образования организациями, осуществляющими образовательную деятельность и установления предельного срока использования исключенных учебников”);

учебные пособия, выпущенные организациями, входящими в перечень организаций, осуществляющих выпуск учебных пособий, которые допускаются к использованию при реализации имеющих государственную аккредитацию образовательных программ начального общего, основного общего, среднего общего образования (приказ Минобрнауки России от 09.06.2016 № 699 с изменениями от 05.07.2017).

Реализация учебного плана позволит сформировать у обучающихся базовые основы и фундамент всего последующего обучения, в том числе:

- заложить основу формирования учебной деятельности ребенка – систему учебных и познавательных мотивов, умение принимать, сохранять, реализовывать учебные цели, умение планировать, контролировать и оценивать учебные действия и их результат;

- формировать универсальные учебные действия;

- развивать познавательную мотивацию и интересы обучающихся, их готовность и способность к сотрудничеству и совместной деятельности ученика с учителем и одноклассниками;
- формировать основы нравственного поведения, определяющего отношения личности с обществом и окружающими людьми;
- развивать личность обучающегося в соответствии с его индивидуальностью.

Учебный план состоит из двух частей: обязательной части и части, формируемой участниками образовательных отношений.

Объём обязательной части программы начального общего образования составляет 80%, а объём части, формируемой участниками образовательных отношений из перечня, предлагаемого образовательной организацией, – 20% от общего объёма.

Обязательная часть учебного плана определяет состав учебных предметов обязательных предметных областей, и учебное время, отводимое на их изучение по классам (годам) обучения.

Содержание образования обязательной части учебного плана призвано:

- обеспечивать приобщение обучающихся к общекультурным и национально значимым ценностям;
- формировать систему предметных навыков и личностных качеств;
- обеспечить готовность к продолжению образования на последующих уровнях общего образования.

Содержание образования в МОАУ «СОШ № 37» в 1-4 классах распределено в учебных предметах 8 обязательных предметных областей: «Русский язык и литературное чтение», «Иностранный язык», «Математика и информатика», «Обществознание и естествознание (Окружающий мир)», «Искусство», «Физическая культура», «Технология», «Основы религиозных культур и светской этики», обеспечивающих универсальность образования.

Характеристика предметных областей учебного плана.

Предметная область «Русский язык и литературное чтение».

В предметную область «Русский язык и литературное чтение» в 1-4 классах включены учебные предметы: «Русский язык» - 5 часов в неделю, «Литературное чтение» - 1-4 классы по 4 часа в неделю, которые ведутся на базовом уровне.

Изучение русского языка в начальной школе направлено на развитие речи, мышления, воображения школьников, способности выбирать средства языка в соответствии с условиями общения, на воспитание позитивного эмоционально-ценностного отношения к русскому языку, пробуждение познавательного интереса к слову, стремления совершенствовать свою речь. Формируются первоначальные знания о лексике, фонетике, грамматике русского языка. Младшие школьники овладевают умением правильно писать и читать, участвовать в диалоге, составлять несложные монологические высказывания и письменные тексты-описания и повествования небольшого объема, овладевают основами делового письма (написание записки, адреса, письма).

Изучение предмета «Литературное чтение» в начальной школе ориентировано на формирование и совершенствование всех видов речевой деятельности младшего

школьника (слушание, чтение, говорение, письмо, различные виды пересказа), на знакомство с богатым миром отечественной и зарубежной детской литературы, на развитие нравственных и эстетических чувств школьника, способного к творческой деятельности.

Предметная область «Иностранный язык»

В предметную область «Иностранный язык» входит предмет «Иностранный язык (английский)», изучение которого осуществляется со второго класса. Учебная нагрузка: 2-4 классы по 2 часа в неделю. Данный объем учебного времени достаточен для освоения иностранного языка на функциональном уровне. Изучение предмета «Иностранный язык» ориентировано на формирование первоначальных представлений о роли и значимости иностранного языка в жизни современного человека и поликультурного мира, приобретение начального опыта использования иностранного языка как средства межкультурного общения, как нового инструмента познания мира и культуры других народов.

Предметная область «Математика и информатика»

В предметную область «Математика и информатика» включен учебный предмет «Математика» в 1-4 классах по 4 часа в неделю, который ведется на базовом уровне. Изучение математики направлено на формирование первоначальных представлений о математике как части общечеловеческой культуры, на развитие образного и логического мышления, воображения, математической речи, формирование предметных умений и навыков, необходимых для успешного решения учебных и практических задач и продолжения образования.

Предметная область «Обществознание и естествознание (Окружающий мир)»

В предметную область включен учебный предмет «Окружающий мир». Данный предмет изучается с 1 по 4 класс по 2 часа в неделю на базовом уровне. Учебный предмет является интегрированным. В его содержание дополнительно введены развивающие модули и разделы социально-гуманитарной направленности, а также элементы основ безопасности жизнедеятельности.

Изучение интегрированного предмета «Окружающий мир» направлено на воспитание любви и уважения к природе, своему городу (селу), своей Родине; осмысление личного опыта общения ребенка с природой и людьми; понимание своего места в природе и социуме; приучение детей к рациональному постижению мира на основе глубокого эмоционально-ценностного отношения к нему. Особое внимание уделяется формированию у младших школьников здорового образа жизни, элементарных знаний о поведении в экстремальных ситуациях, т.е. основам безопасности жизнедеятельности.

Предметная область «Искусство»

В предметную область включены учебные предметы «Изобразительное искусство», «Музыка». Преподавание этих предметов в 1-4 классах идет на базовом уровне по 1 часу в неделю.

Изучение предметов эстетического цикла (Изобразительное искусство и Музыка) направлено на развитие способности к эмоционально-ценностному восприятию

произведений изобразительного и музыкального искусства, выражению в творческих работах своего отношения к окружающему миру.

Предметная область «Физическая культура»

В предметную область включен учебный предмет «Физическая культура». Предмет ведется в 1-3 классах по 3 часа в неделю (третий час реализуется образовательной организацией за счет часов части, формируемой участниками образовательных отношений), в 4 – по 2 часа в неделю (третий час реализуется образовательной организацией за счет часов внеурочной деятельности) на базовом уровне.

Занятия по предмету «Физическая культура» направлены на укрепление здоровья, содействие гармоничному физическому развитию и всесторонней физической подготовленности ученика.

Предметная область «Технология»

В предметную область включен учебный предмет «Технология». Преподавание технологии в 1-4 классе по 1 часу в неделю ведется на базовом уровне.

Учебный предмет «Технология» формирует практико-ориентированную направленность содержания обучения, которая позволяет реализовать практическое применение знаний, полученных при изучении других учебных предметов (математика, окружающий мир, изобразительное искусство, русский язык, литературное чтение), в интеллектуально-практической деятельности ученика; это, в свою очередь, создает условия для развития инициативности, изобретательности, гибкости и вариативности мышления у школьников.

Предметная область «Основы религиозных культур и светской этики»

В предметную область включен учебный курс «Основы религиозных культур и светской этики». Курс вводится в 4 классе как отдельная дисциплина – 1 час в неделю. Преподавание дисциплины ведется на базовом уровне.

Задачи:

- обеспечение духовно-нравственного развития и воспитания обучающихся, становление их гражданской идентичности;
- сохранение и развитие культурного разнообразия народов России;
- овладение духовными ценностями и культурой народов России.

Часть, формируемая участниками образовательных отношений,

обеспечивает реализацию индивидуальных потребностей обучающихся. Время, отводимое на данную часть внутри максимально допустимой недельной нагрузки обучающихся, используется на увеличение учебных часов, отводимых на изучение отдельных учебных предметов, учебных курсов, учебных модулей по выбору родителей (законных представителей) несовершеннолетних обучающихся, в том числе предусматривающих углублённое изучение учебных предметов, с целью удовлетворения различных интересов обучающихся, потребностей в физическом развитии и совершенствовании, а также учитывающих этнокультурные интересы.

Часть плана, формируемая участниками образовательных отношений, реализуется в учебном плане начального общего образования МОАУ «СОШ № 37» в сле-

дующем направлении:

- в 1-3 классах выделяется на изучение обязательного учебного предмета «Физическая культура» в целях удовлетворения потребностей обучающихся в двигательной активности.

Формы организации учебных занятий.

Учебный план реализуется через различные формы организации работы: уроки-экскурсии, уроки-игры, уроки-театрализации, уроки-викторины, уроки-путешествия, блиц-турниры, самостоятельные работы, работы в парах, работы в группах, онлайн-уроки, онлайн-тестирование.

Промежуточная аттестация.

Промежуточная аттестация на уровне начального общего образования осуществляется в соответствии со статьей 58 Федерального закона от 29.12.2012 № 273-ФЗ «Об образовании в Российской Федерации» и требованиями ФГОС НОО. Промежуточная аттестация проходит согласно локальному акту школы «Положение о формах, порядке и периодичности текущего контроля и промежуточной аттестации обучающихся в МОАУ "СОШ № 37". Промежуточная аттестация экстернов проводится в соответствии с локальным актом школы «Положение о промежуточной аттестации лиц, осваивающих образовательные программы в форме семейного образования и самообразования».

Промежуточная аттестация – это установление уровня достижения результатов освоения учебных предметов, курсов, дисциплин (модулей), предусмотренных образовательной программой.

Промежуточная аттестация в 1-4 -х классах проводится в следующих формах:

Класс	1 класс	2 класс	3 класс	4 класс	Сроки
Русский язык	Контрольный диктант	Итоговый контрольный диктант	Итоговая контрольная работа	Итоговая контрольная работа	29 апреля -22 мая
Литературное чтение	Итоговая контрольная работа	Итоговая контрольная работа	Итоговая контрольная работа	Итоговая контрольная работа	29 апреля -22 мая
Математика	Итоговая контрольная работа	Итоговая контрольная работа	Итоговая контрольная работа	Итоговая контрольная работа	29 апреля -22 мая

Окружающий мир	Итоговая контрольная работа	Итоговая контрольная работа	Итоговая контрольная работа	Итоговая контрольная работа	29 апреля -22 мая
Иностранный язык (английский)	-	Итоговая контрольная работа	Итоговая контрольная работа	Итоговая контрольная работа	29 апреля -22 мая
Музыка	Итоговая контрольная работа	Итоговая контрольная работа	Итоговая контрольная работа	Итоговая контрольная работа	29 апреля -22 мая
Изобразительное искусство	Творческая работа	Творческая работа	Творческая работа	Творческая работа	29 апреля -22 мая
Технология	Творческий проект	Защита творческого проекта	Защита проектов	Защита проектов	29 апреля -22 мая
Физическая культура	Сдача нормативов	Итоговая контрольная работа	Итоговая контрольная работа	Обязательный региональный зачет	По приказу МО Оренбургской области
ОРКСЭ	-	-	-	Защита проектов	29 апреля -22 мая

**Учебный план МОАУ «СОШ № 37»
НАЧАЛЬНОЕ ОБЩЕЕ ОБРАЗОВАНИЕ**

Предметные области	учебные предметы классы	количество часов в неделю				Всего
		I	II	III	IV	
<i>Обязательная часть</i>						
Русский язык и литературное чтение	Русский язык	5	5	5	5	20
	Литературное чтение	4	4	4	4	16
Иностранный язык	Иностранный язык (английский)	-	2	2	2	6
Математика и	Математика	4	4	4	4	16

информатика						
Обществознание и естествознание («Окружающий мир»)	Окружающий мир	2	2	2	2	8
Основы религиозных культур и светской этики	Основы религиозных культур и светской этики	–	-	–	1	1
Искусство	Изобразительное искусство	1	1	1	1	4
	Музыка	1	1	1	1	4
Технология	Технология	1	1	1	1	4
Физическая культура	Физическая культура	3	3	3	2	11
Итого:		21	23	23	23	90
<i>Часть, формируемая участниками образовательных отношений</i>		0	0	0	0	0
Итого:		21	23	23	23	90

3.2. КАЛЕНДАРНЫЙ УЧЕБНЫЙ ГРАФИК ОРГАНИЗАЦИИ, ОСУЩЕСТВЛЯЮЩЕЙ ОБРАЗОВАТЕЛЬНУЮ ДЕЯТЕЛЬНОСТЬ

Календарный учебный график на 2023-2024 учебный год

Календарный учебный график составлен для основной образовательной программы начального общего образования в соответствии с:

- частью 1 статьи 34 Федерального закона от 29.12.2012г. № 273-ФЗ «Об образовании в Российской Федерации»;
- СП 2.4.3648-20 «Санитарно-эпидемиологические требования к организациям обучения и воспитания, отдыха и оздоровления детей и молодежи»;
- СанПиН 1.2.3658-21 «Гигиенические нормативы и требования к обеспечению безопасности и (или) безвредности для человека факторов среды обитания»;
- приказом Минпросвещения России от 22.03.2021 № 115 «Об утверждении Порядка организации и осуществления образовательной деятельности по основным общеобразовательным программам – образовательным программам начального общего, основного общего и среднего общего образования»;
- ФГОС НОО, утвержденным приказом Минпросвещения от 31.05.2021г. № 286;
- ФОП НОО, утвержденной приказом Минпросвещения от 18.05.2023г. № 372;
- Устава МОАУ «СОШ № 37».

1. Даты начала и окончания учебного года

1.1. Дата начала учебного года: 01.09.2023г.

1.2. Дата окончания учебного года: 24.05.2023г.

2. Периоды образовательной деятельности

2.1. Продолжительность учебного года:

- 1 класс – 33 учебные недели (165 учебных дней)

- 2-4 классы -34 учебные недели (170 учебных дней)

2.2. Продолжительность учебных периодов по четвертям в учебных неделях и учебных днях

1 класс

Учебный период	Дата		Продолжительность	
	Начало	Окончание	Количество учебных недель	Количество учебных дней
I четверть	01.09.2023	27.10.2023	8	41
II четверть	06.11.2023	30.12.2023	8	40

III четверть	09.01.2024	24.03.2024	9	48
IV четверть	03.04.2024	24.05.2024	8	36
Итого в учебном году			33	165

2-4 классы

Учебный период	Дата		Продолжительность	
	Начало	Окончание	Количество учебных недель	Количество учебных дней
I четверть	01.09.2023	27.10.2023	8	41
II четверть	06.11.2023	30.12.2023	8	40
III четверть	09.01.2024	24.03.2024	10	53
IV четверть	03.04.2024	24.05.2024	8	36
Итого в учебном году			34	170

Продолжительность каникул, праздничных и выходных дней 1 класс

Каникулярный период	Дата		Продолжительность каникул, праздничных и выходных дней в календарных днях
	Начало	Окончание	
Осенние каникулы	28.10.2023	05.11.2023	9
Зимние каникулы	31.12.2023	08.01.2024	9
Дополнительные каникулы	12.02.2024	18.02.2024	7
Весенние каникулы	25.03.2024	02.04.2024	9
Летние каникулы	25.05.2024	31.08.2024	99
Итого продолжительность каникул:	в учебный период: 34 дня		
	в летний период: 99 дней		
Выходные дни			64
Праздничные			4
Итого:			201

2-4 классы

Каникулярный период	Дата		Продолжительность каникул, праздничных и выходных дней в календарных днях
	Начало	Окончание	
Осенние каникулы	28.10.2023	05.11.2023	9
Зимние каникулы	31.12.2023	08.01.2024	9
Весенние каникулы	25.03.2024	02.04.2024	9
Летние каникулы	25.05.2024	31.08.2024	99
Итого продолжительность каникул:	в учебный период: 27 дней		
	в летний период: 99 дней		
Выходные дни			66
Праздничные			4
итого:			196

3. Режим работы образовательной организации

Занятия организовать:

в 1 – 4 классах по пятидневной учебной неделе.

Обучение в 1-м классе осуществляется с использованием «ступенчатого» режима обучения в первом полугодии (в сентябре, октябре - по 3 урока в день по 35 минут каждый, обеспечивается организация адаптационного периода (письмо Минобразования РФ от 20 апреля 2001года № 408/13-13). В ноябре-декабре - по 4 урока по 35 минут каждый (1 день физкультура -5 урок); во втором полугодии (январь - май) - по 4 урока по 40 минут каждый (1 день физкультура -5 урок). Учебные занятия в 2023-2024 учебном году организовать в две смены. Определить начало занятий: в 1 смене: 08:00; во 2 смене: 13:15

Продолжительность уроков:

– 1 классы – 35 минут (1 и 2 четверти), 40 минут (3 и 4 четверти);

– 2 – 4 классы 40 минут в течение учебного года.

Расписание звонков

№ п/п	1 смена	2 смена
1	8:00-8:40	13:15-13:55
2	8:50-9:30	14:15-14:55
3	9:50-10:30	15:15-15:55
4	10:50-11:30	16:05-16:45
5	11:50-12:30	16:55-17:35

Распределение образовательной учебной нагрузки при 5-дневной учебной неделе

Образовательная деятельность	Недельная нагрузка в академических часах			
	1 класс	2 класс	3 класс	4 класс
Урочная	21	23	23	23
Внеурочная	5	5	5	5

Промежуточная аттестация проводится один раз в год – апрель-май.

3.3. ПЛАН ВНЕУРОЧНОЙ ДЕЯТЕЛЬНОСТИ

1. ПОЯСНИТЕЛЬНАЯ ЗАПИСКА

Назначение плана внеурочной деятельности — психолого-педагогическое сопровождение обучающихся с учетом успешности их обучения, уровня социальной адаптации и развития, индивидуальных способностей и познавательных интересов.

Под внеурочной деятельностью следует понимать образовательную деятельность, направленную на достижение планируемых результатов освоения основных образовательных программ (предметных, метапредметных и личностных), осуществляемую в формах, отличных от урочной. Внеурочная деятельность организуется в соответствии со следующими нормативными документами и методическими рекомендациями:

- Приказ Минпросвещения России от 31.05.2021 № 286 «Об утверждении федерального государственного образовательного стандарта начального общего образования» (Зарегистрировано в Минюсте России 05.07.2021 № 64101) - http://www.consultant.ru/document/cons_doc_LAW_389560/;

- Письмо Министерства просвещения Российской Федерации от 05.07.2022г. №ТВ–1290/03 «О направлении методических рекомендаций» (Информационно- методическое письмо об организации внеурочной деятельности в рамках реализации обновленных федеральных государственных образовательных стандартов начального общего и основного общего образования);

- Письмо Минпросвещения России от 17.06.2022 г. № 03-871 «Об организации занятий «Разговоры о важном»;

- Методические рекомендации по формированию функциональной грамотности обучающихся – <http://skiv.instrao.ru/bank-zadaniy/>;

- Санитарные правила СП 2.4.3648-20 «Санитарно-эпидемиологические требования к организациям воспитания и обучения, отдыха и оздоровления детей и молодежи», утвержденных постановлением Главного государственного санитарного врача Российской Федерации от 28.09.2020 № 28 (далее – СП 2.4.3648-20);

- Санитарные правила и нормы СанПиН 1.2.3685-21 «Гигиенические нормативы и требования к обеспечению безопасности и (или) безвредности для человека факторов среды обитания», утвержденных постановлением Главного государственного санитарного врача Российской Федерации от 28.01.2021 № 2 (далее – СанПиН 1.2.3685-21).

План внеурочной деятельности образовательной организации является обязательной частью организационного раздела основной образовательной программы, а рабочие программы внеурочной деятельности являются обязательной частью содержательного раздела основной образовательной программы.

В целях реализации плана внеурочной деятельности образовательной организацией может предусматриваться использование ресурсов других организаций (в том числе в сетевой форме), включая организации дополнительного образования, профессиональные образовательные организации, образовательные организации высшего образования, научные организации, организации культуры, физкультурно-спортивные, детские общественные объединения и иные организации, обладающие необходимыми ресурсами. Формы внеурочной деятельности предусматривают активность и самостоятельность обучающихся, сочетают индивидуальную и групповую работы, обеспечивают гибкий режим занятий (продолжительность, последовательность), переменный состав обучающихся, проектную и исследовательскую деятельность, экскурсии, походы, деловые игры и пр.

Допускается формирование учебных групп из обучающихся разных классов в пределах одного уровня образования.

В соответствии с требованиями обновленных ФГОС НОО образовательная организация обеспечивает проведение до 10 часов еженедельных занятий внеурочной деятельности (до 1320 часов на уровне начального общего образования).

2. ЦЕЛИ И ЗАДАЧИ ВНЕУРОЧНОЙ ДЕЯТЕЛЬНОСТИ

Цель внеурочной деятельности - создание условий для проявления развития ребенком своих интересов на основе свободного выбора, постижения духовно-нравственных ценностей и культурных традиций

Основные задачи внеурочной деятельности

- Обеспечить благоприятную адаптацию ребенка в школе;
- Оптимизировать учебную нагрузку обучающихся;
- Создать условия для развития ребенка (с учетом возрастных и индивидуальных особенностей обучающихся);
- Воспитание гражданственности, патриотизма, уважения к правам, свободам и обязанностям человека;
- Воспитание нравственных чувств и этического сознания;
- Воспитание трудолюбия, творческого отношения к учению, труду, жизни;

- Формирование ценностного отношения к здоровью и здоровому образу жизни;
- Воспитание ценностного отношения к природе, окружающей среде;
- Воспитание ценностного отношения к прекрасному, формирование представлений об эстетических идеалах и ценностях;

3. ПРИНЦИПЫ И СПОСОБЫ ОРГАНИЗАЦИИ ВНЕУРОЧНОЙ ДЕЯТЕЛЬНОСТИ

Принципы организации внеурочной деятельности

- Соответствие возрастным особенностям обучающихся;
- Преимущество технологий учебной деятельности;
- Опора на традиции и положительный опыт организации внеурочной деятельности ОО;
- Опора на ценности воспитательной системы ОО; свободный выбор на основе личных интересов и склонностей ребенка;
- Мониторинг и учет потребностей обучающихся и социального заказа родителей;
- Учет кадрового потенциала ОО;
- Построение образовательного процесса в соответствии с санитарно-гигиеническими требованиями.

Способы организации внеурочной деятельности

- Реализация образовательных программ, разработанных и составленных педагогами школы;
- Включение ребенка в систему коллективных творческих дел и воспитательных событий, которые являются частью программы духовно-нравственного воспитания и развития обучающихся начальной и основной школы;
- Использование ресурсов учреждений дополнительного образования г. Оренбурга.

4. МОДЕЛЬ ОРГАНИЗАЦИИ ВНЕУРОЧНОЙ ДЕЯТЕЛЬНОСТИ

Модель организации внеурочной деятельности школы — оптимизационная, в ее реализации принимают участие все педагогические работники организации (учителя, педагог-психолог, педагог-организатор и др.). Координирующую роль выполняет, как правило, классный руководитель. Преимущества оптимизационной модели состоят в создании единого образовательного и методического пространства в ОО, содержательном и организационном единстве всех его структурных подразделений.

Механизм конструирования оптимизационной модели:

Координирующую роль выполняет, классный руководитель, который в соответствии со своими функциями и задачами:

- взаимодействует с педагогическими работниками, а также учебно-вспомогательным персоналом общеобразовательного учреждения;
- организует в классе образовательный процесс, оптимальный для развития положительного потенциала личности обучающихся в рамках деятельности общешкольного коллектива;
- организует систему отношений через разнообразные формы воспитывающей деятельности коллектива класса, в том числе, через органы самоуправления;
- организует социально значимую, творческую деятельность обучающихся;
- ведёт учёт посещаемости занятий внеурочной деятельности.

Полученная информация является основанием для комплектования групп (кружков, секций, клубов и др.), утверждения плана и составления расписания внеурочной деятельности обучающихся с учетом возможностей образовательного учреждения.

5. УСЛОВИЯ, ОБЕСПЕЧИВАЮЩИЕ РЕАЛИЗАЦИЮ ПРОГРАММ ВНЕУРОЧНОЙ ДЕЯТЕЛЬНОСТИ

Организация внеурочной деятельности полностью обеспечивает все направления развития личности и предоставляет возможность выбора занятий каждому обучающемуся в объеме не более 10-ти часов в неделю.

Формы и виды организации внеурочной деятельности

Внеурочная деятельность осуществляется в формах, отличных от классно-урочной и направлена на достижение планируемых результатов освоения основной образовательной программы:

- познавательные игры, викторины, конкурсы;
- беседы;
- праздники с элементами творческого проектирования;
- конкурсы рисунков, поделок, рассказов, сочинений;
- предметные недели;
- олимпиады;
- экскурсии;
- интеллектуальные соревнования;
- поисковые и научные занятия с элементами проектной деятельности;
- общественно- полезные практики;
- другие формы.

Для реализации Плана внеурочной деятельности используются следующие **виды внеурочной деятельности** в соответствии с государственным стандартом:

- игровая деятельность;
- познавательная деятельность;
- проблемно-ценностное общение;
- художественное творчество;
- социальное творчество;
- спортивно-оздоровительная деятельность;
- краеведческая деятельность.

Материально-техническое обеспечение

Для реализации внеурочной деятельности в школе имеются следующие условия:

1. Оснащение кабинетов звуковой, мультимедийной, видеопроекционной аппаратурой.
2. Наличие читального зала библиотеки.
3. Оснащение спортивного зала инвентарем.
4. Оборудование рабочего места педагогов.
5. Наличие хоккейного корта (зимой).
6. Наличие игровых зон на пришкольной территории.
7. Наличие волейбольной и баскетбольной площадок, полосы препятствий на пришкольной территории.

6. ПЛАНИРУЕМЫЕ РЕЗУЛЬТАТЫ ВНЕУРОЧНОЙ ДЕЯТЕЛЬНОСТИ.

Внеурочная деятельность направлена, в первую очередь, на достижение планируемых результатов освоения соответствующей основной образовательной программы школы. Модель организации внеурочной деятельности описывает инструменты достижения этих результатов:

Личностными результатами являются:

- формирование чувства гордости за свою Родину, российский народ и историю России, осознание своей этнической и национальной принадлежности;
- формирование уважительного отношения к культуре других народов;
- развитие мотивов учебной деятельности и личностный смысл учения, принятие и освоение социальной роли обучающего;
- развитие этических чувств, доброжелательно и эмоционально-нравственной отзывчивости, понимания и сопереживания чувствам других людей;
- развитие навыков сотрудничества со сверстниками и взрослыми в разных социальных ситуациях, умение не создавать конфликты и находить выходы из спорных ситуаций;
- развитие самостоятельности и личной ответственности за свои поступки на основе представлений о нравственных нормах, социальной справедливости и свободе;
- формирование эстетических потребностей, ценностей и чувств;
- формирование установки на безопасный, здоровый образ жизни.

Метапредметными результатами являются:

- овладение способностью принимать и сохранять цели и задачи учебной деятельности, поиска средств её осуществления;
- формирование умения планировать, контролировать и оценивать учебные действия в соответствии с поставленной задачей и условиями её реализации; определять наиболее эффективные способы достижения результата;
- определение общей цели и путей её достижения; умение договариваться о распределении функций и ролей в совместной деятельности; осуществлять взаимный контроль в совместной деятельности, адекватно оценивать собственное поведение и поведение окружающих;

- готовность конструктивно разрешать конфликты посредством учёта интересов сторон и сотрудничества;
- овладение сведениями о сущности и особенностях объектов, процессов и явлений действительности в соответствии с содержанием конкретного учебного предмета;
- овладение базовыми предметными и межпредметными понятиями, отражающими существенные связи и отношения между объектами и процесса.

7. ОЦЕНИВАНИЕ РЕЗУЛЬТАТОВ КУРСОВ ВНЕУРОЧНОЙ ДЕЯТЕЛЬНОСТИ

Для организации внеурочной деятельности школа самостоятельно разрабатывает и утверждает рабочие программы курсов внеурочной деятельности.

Реализация курсов внеурочной деятельности проводится без балльного оценивания результатов освоения курса. Оценивание происходит по итогам периода обучения (четверть, учебный год); может быть реализовано через проведение творческих вечеров, постановку спектаклей, организацию тематических мероприятий и выставок, а также работу с портфолио обучающегося, что позволяет решать задачи воспитания, выявления и развития индивидуальных творческих способностей ребенка, ведет к повышению самооценки ученика, максимальному раскрытию индивидуальных возможностей каждого ребенка, развитию дальнейшего творческого роста.

1. ПЛАН ВНЕУРОЧНОЙ ДЕЯТЕЛЬНОСТИ НОО НА 2023-2024 УЧЕБНЫЙ ГОД

Направления	Названия	Формы организации	Количество часов в неделю			
			1-й класс	2-й класс	3-й класс	4-й класс
Часть, рекомендуемая для всех обучающихся						
Информационно-просветительские занятия патриотической, нравственной и экологической направленности «Разговоры о важном»	«Разговоры о важном»	Курс внеурочной деятельности (час общения)	1	1	1	1
Занятия по формированию функциональной грамотности обучающихся	«Азбука дорожной науки»,	Дополнительная общеобразовательная общеразвивающая программа	0,26	0,26	0,26	0,26

	«Разговор о правильном питании»	Часы классного руководства, беседы, тестирование и т.д	0,26	0,26	0,26	0,26
		Часы классного руководства, школьные мероприятия развивающей направленности, классные мероприятия: викторины, круглые столы, деловые игры, беседы, тренинги, экскурсии.	1,5	1,5	1	1,5
Занятия, направленные на удовлетворение профориентационных интересов и потребностей обучающихся		Часы классного руководства, школьные мероприятия профориентационной направленности, встречи с представителями различных профессий, экскурсии	1	1	1	1
Занятия, связанные с реализацией особых интеллектуальных и социокультурных потребностей обучающихся	«Мое Оренбуржье»	Курс внеурочной деятельности	1	1	1	1
	«Шахматы»	Курс внеурочной деятельности			2	
	«Зеленая планета»	Дополнительная общеобразовательная общеразвивающая программа	0,35	0,35	0,35	0,35
		Представлено: - Часами классного руководства; - Социальными акциями; - Социально-образовательными проектами; - КТД.	0,5	0,5	0,25	0,5
Занятия, направленные на удовлетворение интересов и по-	«Волшебная мозаика»	Дополнительная общеобразовательная общеразвива		1	1	

требностей обучающихся в творческом и физическом развитии, помощь в самореализации, раскрытии и развитии способностей и талантов		ющая программа				
	«Общезачетная подготовка»	Курс внеурочной деятельности				1
		Представлено: - участием в школьных мероприятиях творческой направленности (конкурсы, концерты, выставки творческих работ и т.д.); - посещением театров, музеев, выставок и т.д.; - участием в праздничных мероприятиях и концертах	1	1	0,75	1
Занятия, направленные на удовлетворение социальных интересов и потребностей обучающихся, на педагогическое сопровождение деятельности социально ориентированных ученических сообществ, детских общественных объединений, органов ученического самоуправления, на организацию совместно с обучающимися комплекса мероприятий воспитательной направленности	«Орлята России»	Курс внеурочной деятельности	1	1		
		Представлено: - деятельностью общественных объединений школьников, ученического самоуправления; - участием в социально-значимой деятельности; - участием в организации мероприятий воспитательной направленности; - участием в социальных акциях, месячниках, направленных на удовлетворение социаль-	1	1	1	1

		ных интересов и потребностей обучающихся; - часами классного руководства; - участием в социально-образовательных проектах; - КТД.				
Итого за неделю			8,87	9,87	9,87	8,87
Итого за учебный год			301,58	335,58	335,58	301,58
Итого за уровень образования	1274,32					

3.4.Календарный план воспитательной работы

Календарный план воспитательной работы на 2023-2024 учебный год

2018 - 2027 - Десятилетие детства в Российской Федерации
(Указ Президента Российской Федерации от 29 мая 2017 года № 240 "Об объявлении в Российской Федерации Десятилетия детства")

2022 - 2032 - Международное десятилетие языков коренных народов
(По решению ООН (резолюция A/RES/74/135).

Правительство России утвердило план мероприятий Международного десятилетия языков коренных народов. Распоряжение от 9 февраля 2022 года №204-р)

2022 - 2031 - Десятилетие науки и технологий в Российской Федерации
(Указ Президента Российской Федерации от 25.04.2022 № 231)

2023 год

Год педагога и наставника в Российской Федерации. *(Указ Президента Российской Федерации от 27.06.2022 № 401).*

Месяц	Неделя	Образовательные события (согласно календарю)	Дела, события, мероприятия	Целевая категория	Ответственные
Август	4 неделя	Межведомственная комплексная профилактическая операция “Подросток”			
		Областная межведомственная профилактическая акция “Помоги ребенку”			
	22.08 День Государственного флага России.		Участники образовательных отношений	Зам.по ВР Тропина А.В.; советник директора по воспитанию Канищева Ю.А.	
Сентябрь	1 неделя	1.09 День знаний	Торжественная линейка, посвящённая Дню знаний Урок мира Мероприятия, посвященные Дню солидарности борьбы с терроризмом (по отдельному плану)	Участники образовательных отношений	Зам.по ВР Тропина А.В. советник директора по воспитанию Канищева Ю.А. педагог-организатор Мокеева Л.А. классные руководители
		3.09 День солидарности в борьбе с терроризмом			
	2 неделя	3.09 День окончания второй мировой войны		Участники образовательных отношений	Советник директора по воспитанию Канищева Ю.А.
		8.09 День воинской славы России		Участники образовательных отношений	Советник директора по воспитанию Канищева Ю.А.

Месяц	Неделя	Образовательные события (согласно календарю)	Дела, события, мероприятия	Целевая категория	Ответственные
	3 неделя	День бе-гуна	Спортивные соревнования	1-10 классы	Зам.по ВР, учителя физ.культуры
	4 неделя	22.09 Праздник Осени	Конкурсная программа “Осень в гости к нам пришла”	1-4 классы	учителя начальных классов - Кулийбаева Б.К., Саглаева О.В.
	5 неделя	27.09 День дошкольно-го работника	Поздравление работников дошкольного образования	активисты РДДМ	Мокеева Л.А.
Ок-тябрь	1 неделя	Месячник гражданской обороны (по отдельному плану)			
		1.10 Международный день пожилых людей	Праздничный концерт; Мероприятия, посвященные Дню учителя (по отдельному плану)	Участники образовательных отношений	педагог-организатор Мокеева Л.А. отдел ВР, классные руководители
	5.10 День учителя				
	2 неделя				
3 неделя	16.10 День отца в России		Участники образовательных отношений	Советник директора по воспитанию Канищева Ю.А.	
4 неделя	Сдача нормативов ВФСК ГТО			1-10 классы	зав.по ВР Тропина А.В.

Месяц	Неделя	Образовательные события (согласно календарю)	Дела, события, мероприятия	Целевая категория	Ответственные	
Ноябрь	1 неделя	4.11 День народного единства	Участие во Всероссийских акциях, посвященных Дню народного единства.	Участники образовательных отношений	педагог-организатор Мокеева Л.А.	
	2 неделя	8.11 День памяти погибших при исполнении служебных обязанностей сотрудников ОВД России		Участники образовательных отношений	Советник директора по воспитанию Канищева Ю.А.	
	3 неделя	Неделя толерантности (по отдельному плану)				
		16.11 День толерантности	Торжественная церемония посвящения в Орлята России	1-2 классы, актив РДДМ	педагог-организатор Мокеева Л.А. Советник директора по воспитанию Канищева Ю.А.	
		17.11 Посвящение в Орлята России				
	Правовой месячник “Мы и закон” (по отдельному плану)					
4 неделя	27.11 День матери	Праздничные мероприятия по классам “Мама, милая моя!”	1- 4 классы	классные руководители		
	30.11 День Государственного					

Месяц	Неделя	Образовательные события (согласно календарю)	Дела, события, мероприятия	Целевая категория	Ответственные
		герба РФ			
Декабрь	1 неделя	<p>1.12 Всемирный день борьбы со СПИДом в России</p> <p>3.12 День Неизвестного Солдата в память о российских и советских воинах, погибших в боевых действиях на территории нашей страны или за ее пределами</p> <p>3.12 Международный День инвалидов</p> <p>5.12 Международный день добровольца (волонтера) в России</p>	Торжественная линейка	Участники образовательных отношений 1-4 классы	<p>Зав.по ВР Тропина А.В.</p> <p>советник директора по воспитанию Канищева Ю.А.</p> <p>педагог-организатор Мокеева Л.А.</p> <p>классные руководители</p>

Месяц	Неделя	Образовательные события (согласно календарю)	Дела, события, мероприятия	Целевая категория	Ответственные
		9.12 День Героев Отечества			
	2 неделя	12.12 День Конституции Российской Федерации		8-10 классы	советник директора по воспитанию Канищева Ю.А.
	3 неделя				
	4 неделя	25.12 День принятия Федеральных конституционных законов о Государственных символах Российской Федерации 31.12 Новый год	Новогодние утренники Фестиваль зимней сказки	5-7 классы 1-4 классы 5-10 классы	педагог-организатор Мокеева Л.А, Классные руководители отдел ВР
Январь	1 неделя				
	2 неделя				
	3 неделя		Школьный этап всероссийского конкурса чтецов “Живая классика”	5-10 классы	учителя русского языка и литературы

Месяц	Неделя	Образовательные события (согласно календарю)	Дела, события, мероприятия	Целевая категория	Ответственные
			Конкурс талантов		отдел ВР, классные руководители
	4 недели	Месячник оборонно-массовой и спортивной работы, посвященный Дню Защитника Отечества (по отдельному плану)			
		25.01 День российского студенчества.	Проект “Классные встречи” с выпускниками школы	8-10 классы Участники образовательных отношений	Зав.по ВР Тропина А.В. советник директора по воспитанию Канищева Ю.А.
		27.01 Международный день памяти жертв Холокоста.	Мероприятия, посвященные полному освобождению Ленинграда от фашистской блокады (по отдельному плану)	1-4 классы 1-10 класс	педагог-организатор Мокеева Л.А. классные руководители
		27.01 День полного освобождения Ленинграда от фашистской блокады	Конкурсная программа “Все на лёд!”; Массовые катания		ЗД по ВР, советник директора по воспитанию, педагог-организатор учителя начальных классов - Солотова Л.М., Мажирин Е.С.
		31.01 Вечер на			

Месяц	Неделя	Образовательные события (согласно календарю)	Дела, события, мероприятия	Целевая категория	Ответственные
		коньках			
Февраль	1 неделя	4.02 День Родной школы	Праздничное мероприятие Участие в акциях и челленджах в поддержку родной школы		Зам.по ВР Тропина А.В., педагог-организатор Мокеева Л.А., советник директора по воспитанию Канищева Ю.А., классные руководители
	2 неделя	8.02 День российской науки		Участники образовательных отношений	учителя - предметники
	3 неделя	15.02 День памяти о россиянах, исполнявших служебный долг за пределами Отечества	Торжественная линейка, возложение цветов к мемориальной доске А.В. Замуло; Конкурс инсценированной патриотической песни	6-7 классы 5-10 классы	ЗД.по ВР Тропина А.В. советник директора по воспитанию Канищева Ю.А. педагог-организатор Мокеева Л.А. классные руководители
	4 неделя	23.02 День защитника Отечества	Битва хоров Праздничные мероприятия по классам	1-4 классы 5-10 классы	отдел ВР классные руководители
Март	1 неделя	8.03 Международный	Квест “Праздничный микс” Участие во	5-10 классы	Зам.по ВР Тропина А.В.

Месяц	Неделя	Образовательные события (согласно календарю)	Дела, события, мероприятия	Целевая категория	Ответственные
		женский день	Всероссийской акциях, посвященной международному женскому дню Утренники по классам	Участники образовательных отношений 1-4 классы	советник директора по воспитанию Канищева Ю.А. педагог-организатор Мокеева Л.А. классные руководители
	2 неделя	Городской фестиваль детского и юношеского творчества детей	Проведение смотра художественной самодеятельности	Участники образовательных отношений	Зам.по ВР Тропина А.В.; педагог-организатор Мокеева Л.А.
	3 неделя	18.03 День воссоединения Крыма с Россией 22.03 Прощание с Азбукой	Торжественная линейка Праздничная программа	4-5 классы 1 классы	советник директора по воспитанию Канищева Ю.А. учителя первых классов
	4 неделя	26.03 День птиц 27.03 Международный день театр-	Праздничная концертная программа Квест "Театральный переполох"	1-4 классы 5-8 классы	учителя начальных классов - Литвиненко С.Я., Саглаева А.С. советник директора по воспитанию Канищева Ю.А., рук.школьного театра Урбан

Месяц	Неделя	Образовательные события (согласно календарю)	Дела, события, мероприятия	Целевая категория	Ответственные
		ра			Ю.В.
Апрель	1 неделя	Неделя здоровья (по отдельному плану)			
		7.04 День здоровья			педагог-организатор Мокеева Л.А.
	2 неделя	12.04 Всемирный день авиации и космонавтики			советник директора по воспитанию Канищева Ю.А.
	3 неделя	19.04 Международный день освобождения узников фашистских концлагерей			педагог-организатор Мокеева Л.А.
4 неделя	24.04 Ярмарка профессий			советник директора по воспитанию Канищева Ю.А.	
Май	1 неделя	Месячник “День защиты детей” (по отдельному плану)			
		1.05 Праздник Весны и Труда 4.05 Смотр строя и песни	Акция “Аллея памяти” Конкурс-смотр строя и песни	4,9 классы Участники образовательных отношений	отдел ВР, классные руководители

Месяц	Неделя	Образовательные события (согласно календарю)	Дела, события, мероприятия	Целевая категория	Ответственные
	2 неделя	9.05 День Победы советского народа в Великой Отечественной войне 1941–1945 годов	Поздравление тружеников тыла с Днем Победы ; Акция “Бессмертный полк”; Вальс Победы; Акция “Окна Победы”; Акция “Пост №1”; Проведение тематических мероприятий по классам, посвященных 79-летию Великой Победы в ВОВ	Участники образовательных отношений	Зам.по ВР Тропина А.В. советник директора по воспитанию Канищева Ю.А. педагог-организатор Мокеева Л.А. классные руководители
	3 неделя				
	4 неделя	Праздник “Последний звонок” Линейка, посвященная окончанию учебного года	Проведение торжественных линеек	Участники образовательных отношений	Зам.по ВР Тропина А.В. советник директора по воспитанию Канищева Ю.А. педагог-организатор Мокеева Л.А. классные руководители
Июнь	1 неделя	1.06 Международный		Участники образовательных отношений	советник директора по воспитанию Канищева Ю.А.

Месяц	Неделя	Образовательные события (согласно календарю)	Дела, события, мероприятия	Целевая категория	Ответственные
		день защиты детей 6.06 День русского языка. Пушкинский день			педагог-организатор Мокеева Л.А.
	2 неделя	12.06 День России	Велопробег	Участники образовательных отношений	советник директора по воспитанию Канищева Ю.А.
	3 неделя	22.06 День памяти и скорби	Торжественная линейка; Акция “Свеча памяти”	Участники образовательных отношений	педагог-организатор Мокеева Л.А.
	4 неделя	Торжественное вручение аттестатов Вечер выпускников			Зав.по ВР Тропина А.В. советник директора по воспитанию Канищева Ю.А. педагог-организатор Мокеева Л.А.

3.5. Система условий реализации программы начального общего образования

Система условий реализации программы начального общего образования направлена на:

- достижение обучающимися планируемых результатов освоения программы начального общего образования, в том числе адаптированной;
- развитие личности, её способностей, удовлетворение образовательных потребностей и интересов, самореализацию обучающихся, в том числе одарённых, через организацию урочной и внеурочной деятельности, социальных практик, включая общественно полезную деятельность, профессиональные пробы, практическую подготов-

ку, использование возможностей организаций дополнительного образования и социальных партнёров;

- формирование функциональной грамотности обучающихся (способности решать учебные задачи и жизненные проблемные ситуации на основе сформированных предметных, метапредметных и универсальных способов деятельности), включающей овладение ключевыми навыками, составляющими основу дальнейшего успешного образования и ориентацию в мире профессий;
- формирование социокультурных и духовно-нравственных ценностей обучающихся, основ их гражданственности, российской гражданской идентичности;
- индивидуализацию процесса образования посредством проектирования и реализации индивидуальных учебных планов, обеспечения эффективной самостоятельной работы обучающихся при поддержке педагогических работников;
- участие обучающихся, родителей (законных представителей) несовершеннолетних обучающихся и педагогических работников в проектировании и развитии программы начального общего образования и условий её реализации, учитывающих особенности развития и возможности обучающихся;
- включение обучающихся в процессы преобразования социальной среды (класса, школы), формирования у них лидерских качеств, опыта социальной деятельности, реализации социальных проектов и программ при поддержке педагогических работников;
- формирование у обучающихся первичного опыта самостоятельной образовательной, общественной, проектной, учебно-исследовательской, спортивно-оздоровительной и творческой деятельности;
- формирование у обучающихся экологической грамотности, навыков здорового и безопасного для человека и окружающей его среды образа жизни.

3.5.1. Кадровые условия реализации основной образовательной программы начального общего образования

Чтобы реализовывать программу начального общего образования школа укомплектована кадрами, имеющими необходимую квалификацию для работы с обучающимися в начальной школе. Это педагогические, руководящие и иные работники; уровень квалификации педагогических и иных работников, участвующих в реализации основной образовательной программы и создании условий для её разработки и реализации; непрерывность профессионального развития педагогических работников, реализующих образовательную программу начального общего образования. Уровень квалификации педагогических и иных работников, участвующих в реализации основной образовательной программы и создании условий для её разработки и реализации, характеризуется наличием документов о присвоении квалификации, соответствующей должностным обязанностям работника. При разработке должностных инструкций, содержащих конкретный перечень должностных обязанностей работников с учётом особенностей организации труда и управления, а также прав, ответственности и компетентности работников образовательного учреждения, основывались на квалификационные характеристики, представленные в Едином квалификационном справочнике должностей руководителей, специалистов и служащих (раздел «Квалификационные характеристики должностей работников образования»). Образовательное учреждение укомплектовано работниками пищеблока, вспомогательным персоналом.

Описание кадровых условий образовательного учреждения реализовано в таблице. В ней представлены должностные обязанности и уровень квалификации специалистов, предусмотренные Приказом Министерства здравоохранения и социального развития Российской Федерации от 26.08.10 № 761н. Аттестация педагогических работников в соответствии с Федеральным законом «Об образовании в Российской Федерации» (ст. 49) проводится в целях подтверждения их соответствия занимаемым должностям на основе оценки их профессиональной деятельности, с учётом желания педагогических работников в целях установления квалификационной категории. Проведение аттестации педагогических работников в целях подтверждения их соответствия занимаемым должностям осуществляется не реже одного раза в пять лет на основе оценки их профессиональной деятельности аттестационной комиссией, самостоятельно формируемой школой. Проведение аттестации в целях установления квалификационной категории педагогических работников осуществляется аттестационной комиссией, формируемой федеральным органом исполнительной власти. Педагоги систематически повышают уровень своей квалификации через самообразование и на курсах повышения квалификации. Основной задачей повышения квалификации на ближайшую перспективу является формирование универсальных профессиональных компетенций педагогов, необходимых для реализации ФГОС. УПКП обеспечат оптимальное вхождение работников в систему ценностей современного образования; принятия ими идеологии ФГОС НОО; освоение новой системы требований к структуре ООП НОО, результатам и условиям её реализации, а также системы оценки итогов образовательной деятельности; овладение учебно-методическими и информационно-методическими ресурсами, необходимыми для успешного решения задач ФГОС. Реализация задач повышения квалификации осуществляется через систему методической работы, включающей конференции, семинары, мастер-классы, круглые столы, заседания методических объединений учителей, участие педагогов в разработке ООП, проблемные и аттестационные курсы.

Организация методической работы

Мероприятия:

- семинары, посвящённые содержанию и ключевым особенностям ФГОС;
- тренинги для педагогов с целью выявления и соотнесения собственной профессиональной позиции с целями и задачами ФГОС;
- заседания методических объединений учителей, воспитателей по проблемам введения ФГОС;
- конференции участников образовательного процесса и социальных партнёров ОУ по итогам разработки основной образовательной программы, её отдельных разделов, проблемам апробации и введения ФГОС;
- участие педагогов в проведении мастер-классов, круглых столов, «открытых» уроков, внеурочных занятий и мероприятий по отдельным направлениям введения и реализации ФГОС. Подведение итогов и обсуждение результатов мероприятий осуществляется в разных формах: совещания при директоре, заседания педагогического и методического советов, в виде решений педагогического совета, размещённых на сайте презентаций, приказов, инструкций, рекомендаций.

Ожидаемый результат повышения квалификации—профессиональная готовность работников образования к реализации ФГОС:

- обеспечение оптимального вхождения работников образования в систему ценностей современного образования;
- принятие идеологии ФГОС общего образования;
- освоение новой системы требований к структуре основной образовательной программы, результатам её освоения и условиям реализации, а также системы оценки итогов образовательной деятельности обучающихся;
- овладение учебно-методическими и информационно-методическими ресурсами, необходимыми для успешного решения задач ФГОС.

Должность	Должностные обязанности	Количество работников в ОУ (требуется/имеется)	Уровень квалификации работников ОУ	
			Требования к уровню квалификации	Фактический
Руководитель образовательного учреждения	обеспечивает системную образовательную и административно-хозяйственную работу образовательного учреждения.	1/1	высшее профессиональное образование по направлениям подготовки «Менеджмент», «Управление персоналом» и стаж работы на педагогических должностях не менее 5 лет либо высшее профессиональное образование и дополнительное профессиональное образование в области государственного и муниципального управления или менеджмента и экономики и стаж работы на педагогических или руководящих должностях не менее 5 лет.	высшее профессиональное образование и дополнительное профессиональное образование в области государственного и муниципального управления и стаж работы на педагогических или руководящих должностях 23 лет
заместитель руководителя	координирует работу преподавателей, воспитателей, разработку учебно-методической и иной документации. Обеспечивает совершенствование методов организации образовательного процесса. Осуществляет контроль за качеством образовательного процесса.	3/3	высшее профессиональное образование по направлениям подготовки «Государственное и муниципальное управление», «Менеджмент», «Управление персоналом» и стаж работы на педагогических должностях не менее 5 лет либо высшее профессиональное образование и дополнительное профессиональное образование в области государственного и муниципального управления или менеджмента и экономики и стаж работы на педагогических или руководящих должностях не менее 5 лет.	высшее профессиональное образование по направлениям подготовки «Государственное и муниципальное управление», «Менеджмент», стаж работы на педагогических или руководящих должностях не менее 5 лет.

учитель	осуществляет обучение и воспитание обучающихся, способствует формированию общей культуры личности, социализации, осознанного выбора и освоения образовательных программ.	9/9	высшее профессиональное образование или среднее профессиональное образование по направлению подготовки «Образование и педагогика» или в области, соответствующей преподаваемому предмету, без предъявления требований к стажу работы либо высшее профессиональное образование или среднепрофессиональное образование и дополнительное профессиональное образование по направлению деятельности в образовательном учреждении без предъявления требований к стажу работы.	высшее профессиональное образование (8 чел) и среднее профессиональное образование (1 чел) по направлению подготовки «Образование и педагогика» или в области, соответствующей преподаваемому предмету, без предъявления требований к стажу работы
Педагог-организатор	содействует развитию личности, талантов и способностей, формированию общей культуры обучающихся, расширению социальной сферы в их воспитании. Проводит воспитательные и иные мероприятия. Организует работу детских клубов, кружков, секций и других объединений, разнообразную деятельность обучающихся и взрослых.	1/1	высшее профессиональное образование или среднее профессиональное образование по направлению подготовки «Образование и педагогика» либо в области, соответствующей профилю работы, без предъявления требований к стажу работы.	высшее профессиональное образование по направлению подготовки «Образование и педагогика», без предъявления требований к стажу работы.
Социальный педагог	осуществляет комплекс мероприятий по воспитанию, образованию, развитию и социальной защите личности в учреждениях, организациях и по месту жительства 1/1 высшее профессиональное образование или среднее профессиональное образование по направлениям подготовки «Образование и педагогика», «Социальная педагогика» без высшего профессионального образования по направлениям подготовки «Обра-	1/1	высшее профессиональное образование или среднее профессиональное образование по направлениям подготовки «Образование и педагогика», «Социальная педагогика» без предъявления требований к стажу работы.	высшее профессиональное образование по направлениям подготовки «Образование и педагогика» без предъявления требований к стажу работы.

	зование и педагогика» без предъявления требований к стажу работы. 440 обучающихся			
Педагог-психолог	осуществляет профессиональную деятельность, направленную на сохранение психического, соматического и социального благополучия обучающихся.	1/1	высшее профессиональное образование или среднее профессиональное образование по направлению подготовки «Педагогика и психология» без предъявления требований к стажу работы либо высшее профессиональное образование или среднее профессиональное образование и дополнительное профессиональное образование по направлению подготовки «Педагогика и психология» без предъявления требований к стажу работы.	высшее профессиональное образование по направлению подготовки «Педагогика и психология» без предъявления требований к стажу работы.
Учитель - логопед	Организует процесс индивидуальной работы с обучающимися по выявлению, формированию и развитию их познавательных интересов; организует их персональное сопровождение в образовательном пространстве предпрофильной подготовки и профильного обучения; координирует поиск информации обучающимися для самообразования; сопровождает процесс формирования их личности	1/1	Высшее профессиональное образование в области дефектологии без предъявления требований к стажу работы	Высшее профессиональное образование в области дефектологии

Помимо данных, представленных в таблице, школа укомплектована вспомогательным персоналом, обеспечивающим создание и сохранение условий материально-технических и информационно-методических условий реализации основной образовательной программы. Профессиональное развитие и повышение квалификации педагогических работников. Основным условием формирования и наращивания необходимого и достаточного кадрового потенциала образовательной организации является обеспечение адекватности системы непрерывного педагогического образования происходящим изменениям в системе образования в целом. Непрерывность профессионального развития педагогических и иных работников образовательной организа-

ции, участвующих в разработке и реализации основной образовательной программы основного общего образования, характеризуется долей работников, повышающих квалификацию не реже 1 раз в 3 года.

В ходе реализации основной образовательной программы предполагается оценка качества и результативности деятельности педагогических работников с целью коррекции их деятельности, а также определения стимулирующей части фонда оплаты труда. Ожидаемый результат повышения квалификации — профессиональная готовность работников образования к реализации ФГОС основного общего образования:

- обеспечение оптимального вхождения работников в систему ценностей современного образования;
 - освоение системы требований к структуре основной образовательной программы, результатам её освоения и условиям реализации, а также системы оценки итогов образовательной деятельности обучающихся;
 - овладение учебно-методическими и информационно-методическими ресурсами, необходимыми для успешного решения задач ФГОС начального общего образования.
- Одним из важнейших механизмов обеспечения необходимого квалификационного уровня педагогических работников, участвующих в разработке и реализации основной образовательной программы начального общего образования, является система методической работы, обеспечивающая сопровождение деятельности педагогов на всех этапах реализации требований ФГОС начального общего образования.

Актуальные вопросы реализации программы основного общего образования рассматриваются методическими объединениями, методическими и учебно-методическими объединениями в сфере общего образования, действующими на муниципальном и региональном уровнях. Педагогическими работниками системно разрабатываются методические темы, отражающие их непрерывное профессиональное развитие. В начале учебного года на методическом совете определяются методические темы, формы работы по ним. На заседаниях методического совета в течение года обсуждается руководителем школьных методических объединений работа педагогов по методическим темам. В конце учебного года заместителем директора, курирующим методическую работу, представляется отчет о методической работе за год с указанием проведенной методической работы педагогов по своей методической теме.

3.5.2. Психолого-педагогические условия реализации основной образовательной программы начального общего образования

Непременным условием реализации требований ФГОС НОО является создание в образовательной организации психологопедагогических условий, обеспечивающих: - преемственность содержания и форм организации образовательной деятельности по отношению к дошкольному образованию с учётом специфики возрастного психофизического развития обучающихся;

- формирование и развитие психологопедагогической компетентности участников образовательных отношений;
- вариативность направлений и форм, а также диверсификацию уровней психологопедагогического сопровождения участников образовательных отношений;

- дифференциацию и индивидуализацию обучения.

Психологопедагогическое сопровождение участников образовательных отношений на уровне начального общего образования. Можно выделить следующие уровни психологопедагогического сопровождения: индивидуальное, групповое, на уровне класса, на уровне образовательной организации. Основными формами психологопедагогического сопровождения являются:

- диагностика, направленная на выявление особенностей статуса школьника. Она может проводиться на этапе знакомства с ребёнком, после зачисления его в школу и в конце каждого учебного года;
- консультирование педагогов и родителей, которое осуществляется учителем и психологом с учётом результатов диагностики, а также администрацией образовательной организации;
- профилактика, просвещение, экспертиза, развивающая работа, коррекционная работа, осуществляемая в течение всего учебного времени. К основным направлениям психологопедагогического сопровождения относятся:
 - сохранение и укрепление психологического здоровья;
 - мониторинг возможностей и способностей обучающихся;
 - выявление и поддержку лиц, проявивших выдающиеся способности;
 - психологопедагогическую поддержку участников олимпиадного движения;
 - формирование у обучающихся ценности здоровья и безопасного образа жизни; - развитие экологической культуры;
 - развитие морально-нравственного сознания и культуры поведения;
 - развитие психологической культуры поведения в информационной среде;
 - профилактика дезадаптаций, девиаций, нарушений в эмоционально-психическом и поведенческом развитии;
 - выявление и поддержку детей с особыми образовательными потребностями;
 - формирование коммуникативных навыков в разновозрастной среде и среде сверстников;
 - поддержку детских объединений и ученического самоуправления;
 - развитие личностной сферы и ценностных ориентаций.

3.5.3 Финансово-экономические условия реализации образовательной программы начального общего образования

Финансовое обеспечение реализации образовательной программы основного общего образования опирается на исполнение расходных обязательств, обеспечивающих государственные гарантии прав на получение общедоступного и бесплатного начального общего образования. Финансовое обеспечение реализации образовательной программы начального общего образования автономного учреждения осуществляется исходя из расходных обязательств на основе государственного (муниципального) задания по оказанию государственных (муниципальных) образовательных услуг. Норматив затрат на реализацию образовательной программы начального общего образования – гарантированный минимально допустимый объем финансовых средств в год в расчете на одного обучающегося, необходимый для реализации образовательной программы основного общего образования, включая:

- расходы на оплату труда работников, реализующих образовательную программу основного общего образования;
- расходы на приобретение учебников и учебных пособий, средств обучения, игр, игрушек;
- прочие расходы (за исключением расходов на содержание зданий и оплату коммунальных услуг, осуществляемых из местных бюджетов). Нормативные затраты на оказание государственной или муниципальной услуги в сфере образования определяются по каждому виду и направленности образовательных программ, с учетом форм обучения, типа образовательной организации, сетевой формы реализации образовательных программ, образовательных технологий, специальных условий получения образования обучающимися с ограниченными возможностями здоровья, обеспечения дополнительного профессионального образования педагогическим работникам, обеспечения безопасных условий обучения и воспитания, охраны здоровья обучающихся, а также с учетом иных предусмотренных законодательством особенностей организации и осуществления образовательной деятельности (для различных категорий обучающихся), за исключением образовательной деятельности, осуществляемой в соответствии с образовательными стандартами, в расчете на одного обучающегося, если иное не установлено законодательством. Образовательная организация самостоятельно принимает решение в части направления и расходования средств государственного (муниципального) задания. И самостоятельно определяет долю средств, направляемых на оплату труда и иные нужды, необходимые для выполнения государственного задания. Большое внимание уделяется поощрению педагогических кадров (стимулирующие выплаты), повышению их квалификации и укреплению материальной базы. В связи с требованиями ФГОС НОО при расчете регионального норматива учитываются затраты рабочего времени педагогических работников образовательных организаций на урочную и внеурочную деятельность. Формирование фонда оплаты труда образовательной организации осуществляется в пределах объема средств образовательной организации на текущий финансовый год, установленного в соответствии с нормативами финансового обеспечения, определенными органами государственной власти субъекта Российской Федерации, количеством обучающихся, соответствующими поправочными коэффициентами (при их наличии) и локальным нормативным актом образовательной организации, устанавливающим положение об оплате труда работников образовательной организации. Ежегодный объем финансирования мероприятий программы уточняется при формировании бюджета. При финансировании МОАУ «СОШ № 37» используется региональный нормативно-подушевой принцип, в основу которого положен норматив финансирования реализации программы в расчёте на одного обучающегося. Необходимое дополнительное финансирование для ресурсного обеспечения данной образовательной программы учитывается при формировании бюджета на текущий год.

3.5.4. Информационно-методические условия реализации программы начального общего образования

Информационно-образовательная среда как условие реализации программы основного общего образования В соответствии с требованиями ФГОС НОО реализация программы начального общего образования обеспечивается современной информацион-

но-образовательной средой. Под информационно-образовательной средой (ИОС) образовательной организации понимается открытая педагогическая система, включающая разнообразные информационные образовательные ресурсы, современные информационно-коммуникационные технологии, способствующие реализации требований ФГОС. Основные компоненты ИОС:

- учебно-методические комплекты по всем учебным предметам на русском языке;
- учебно-наглядные пособия (печатные, демонстрационные, раздаточные, экранно-звуковые, мультимедийные средства);
- фонд дополнительной литературы (детская художественная и научно-популярная литература, справочно-библиографические и периодические издания). Образовательной организацией применяются информационно-коммуникационные технологии (ИКТ), в том числе с использованием электронных образовательных ресурсов и ресурсов Интернета, а также прикладные программы, поддерживающие административную деятельность и обеспечивающие дистанционное взаимодействие всех участников образовательных отношений как внутри образовательной организации, так и с другими организациями социальной сферы и органами управления. Функционирование ИОС требует наличия в образовательной организации технических средств и специального оборудования. Образовательная организация должна располагать службой технической поддержки ИКТ.

Информационно-коммуникационные средства и технологии школы обеспечивают:

- достижение личностных, предметных и метапредметных результатов обучения при реализации требований ФГОС НОО;
- формирование функциональной грамотности;
- доступ к учебным планам, рабочим программам учебных предметов, курсов внеурочной деятельности;
- доступ к электронным образовательным источникам, указанным в рабочих программах учебных предметов в разделе «Электронные образовательные ресурсы», контролируемым ресурсам локальной сети и Интернета;
- организацию учебной и внеурочной деятельности, реализация которых предусмотрена с применением электронного обучения, с использованием электронных пособий;
- реализацию индивидуальных образовательных планов, осуществление самостоятельной образовательной деятельности обучающихся при поддержке педагогических работников;
- включение обучающихся в проектно-конструкторскую и поисковоисследовательскую деятельность;
- проведение наблюдений и опытов, в том числе с использованием специального и цифрового оборудования;
- фиксацию и хранение информации о ходе образовательного процесса; - проведение массовых мероприятий, досуга с просмотром видеоматериалов, организацию театрализованных представлений, обеспеченных озвучиванием и освещением;
- взаимодействие между участниками образовательного процесса, в том числе синхронное и (или) асинхронное взаимодействие посредством локальной сети и Интернета;
- формирование и хранение электронного портфолио обучающегося. При работе в ИОС должны соблюдаться участниками образовательного процесса правила инфор-

мационной безопасности при осуществлении коммуникации в школьных сообществах и мессенджерах, поиске, анализе и использовании информации в соответствии с учебной задачей, предоставлении персональных данных пользователей локальной сети и Интернета. Образовательной организацией определяются необходимые меры и сроки по формированию компонентов ИОС для реализации принятых рабочих программ начального общего образования в соответствии с требованиями ФГОС НОО. Создание в образовательной организации информационно-образовательной среды может быть осуществлено по следующим параметрам:

	Компоненты ИОС	Наличие компонентов ИОС	Сроки создания условий для наличия компонентов ИОС
1	Учебно-методические комплекты по всем учебным предметам	Имеются в наличии	
2	Учебно-наглядные пособия (печатные, демонстрационные, раздаточные, экранно-звуковые, мультимедийные средства)	Имеются в наличии	
3	Фонд дополнительной литературы (детская художественная научнопопулярная литература, справочнобиблиографические и периодические издания)	Имеется в наличии	
4	Технические средства	Имеется в наличии	
5	Программные инструменты, обеспечивающие функционирование ИОС	Имеется в наличии	
6	Служба технической поддержки	Имеется в наличии	

Во всех кабинетах имеется выход в интернет и проведена единая локальная сеть. Кабинеты поддерживаются в чистоте, ведется систематическая работа по пополнению материальной базы, методической литературы и спец. оборудованием, необходимым для учебного процесса.

Учебно-воспитательный процесс школы обеспечен 49 компьютерами, из них 100% включены в общую локальную сеть и Интернет. Для быстрого документооборота работает электронная почта, функционирует сайт школы. В библиотеке имеется читальный зал с ноутбуком, подключенным к сети Интернет, имеется электронная учительская с 3 АРМ, подключенным к сети Интернет. Все это позволяет учащимся, педагогам, родителям в курсе современных событий, ориентироваться в изменениях, происходящих в мире, стране, городе, школе, использовать в образовательном процессе большой объем информации.

3.5.5. Материально-технические условия реализации основной образовательной программы

Материально-техническая база школы обеспечивает:

- возможность достижения обучающимися результатов освоения программы начального общего образования;
- безопасность и комфортность организации учебного процесса;
- соблюдение санитарно-эпидемиологических и санитарно-гигиенических правил и нормативов; - возможность для беспрепятственного доступа детей-инвалидов и обучающихся с ограниченными возможностями здоровья к объектам инфраструктуры организации.

Критериальными источниками оценки материально-технических условий образовательной деятельности являются требования ФГОС НОО, лицензионные требования и

условия Положения о лицензировании образовательной деятельности, утверждённого постановлением Правительства Российской Федерации 28 октября 2013 г. № 966, а также соответствующие приказы и методические рекомендации, в том числе:

- постановление Федеральной службы по надзору в сфере защиты прав потребителей и благополучия человека СП 2.4.3648-20 «Санитарно-эпидемиологические требования к организациям воспитания и обучения, отдыха и оздоровления детей и молодежи»; - нормы СанПиН 1.2.3685-21 «Гигиенические нормативы и требования к обеспечению безопасности и (или) безвредности для человека факторов среды обитания», утверждённые постановлением Главного государственного санитарного врача Российской Федерации от 28 января 2021 г. № 2;

- перечень учебников, допущенных к использованию при реализации имеющих государственную аккредитацию образовательных программ начального общего, основного общего, среднего общего образования (в соответствии с действующим Приказом Министерства просвещения РФ);

- Приказ Министерства просвещения Российской Федерации от 06.09.2022 № 804 "Об утверждении перечня средств обучения и воспитания, соответствующих современным условиям обучения, необходимых при оснащении общеобразовательных организаций в целях реализации мероприятий государственной программы Российской Федерации "Развитие образования", направленных на содействие созданию (создание) в субъектах Российской Федерации новых (дополнительных) мест в общеобразовательных организациях, модернизацию инфраструктуры общего образования, школьных систем образования, критериев его формирования и требований к функциональному оснащению общеобразовательных организаций, а также определении норматива стоимости оснащения одного места обучающегося указанными средствами обучения и воспитания"

(Зарегистрирован 12.10.2022 № 70483), а также определении норматива стоимости оснащения одного места обучающегося указанными средствами обучения и воспитания" (зарегистрировано в Минюсте РФ 27.10.2021 n 65586) - Федеральный закон от 29 декабря 2010 г. № 436-ФЗ «О защите детей от информации, причиняющей вред их здоровью и развитию» (Собрание законодательства Российской Федерации, 2011, № 1, ст. 48; 2021, № 15, ст. 2432);

- Федеральный закон от 27 июля 2006 г. № 152-ФЗ «О персональных данных» (Собрание законодательства Российской Федерации, 2006, № 31, ст. 3451; 2021, № 1, ст. 58).

В зональную структуру образовательной организации включены:

- входная зона;

- учебные классы с рабочими местами обучающихся и педагогических работников;

- учебные кабинеты,

- библиотека с рабочими зонами: книгохранилищем, медиатекой, читальным залом, залом,

- актовый зал;

- спортивные сооружения – спортивный зал, спортивная площадка;

- помещения для питания обучающихся, рассчитанное на 90 посадочных места, исходя из посадки 100% обучающихся в 4 очереди. Работа столовой организована на сырье. В состав помещений столовой входят: мясо-рыбный, овощной первичной обработки овощей, овощной вторичной обработки овощей, цех мучных изделий, холодный и горячий цеха, кладовая сухих продуктов, гардеробы персонала, охлаждаемые камеры, помещение для хранения уборочного инвентаря, кладовая для овощей, мочные кухонной и столовой посуды, кладовая и мочная тары, санузел. Столовая

оснащена современным технологическим оборудованием, установленным в линии с последовательностью технологического процесса приготовления пищи и обработки сырья.... Все помещения для хранения и приготовления пищи, обеспечивают возможность организации качественного горячего питания;

- административные помещения:

- кабинет директора-1,
- кабинеты заместителей директора-3;
- кабинет психолога- 1,
- кабинет логопеда-1,
- кабинет социального педагога;
- гардероб для учащихся, оснащенный вешалками для одежды и шкафами с ячейками для обуви ,
- санузлы для учащихся-6,
- санузлы – преподавателей- 1, для инвалидов-1;
- кабинет профилактики, включающий следующие помещения: процедурный кабинет, прививочный кабинет, изолятор (с санузлом, совмещенным с комнатой уборочного инвентаря);

Состав и площади учебных помещений предоставляют условия для:

- основного общего образования согласно всем направлениям учебного плана в соответствии с ФГОС НОО;
- организации режима труда и отдыха участников образовательного процесса;
- размещения в классах и кабинетах необходимых комплектов специализированной мебели и учебного оборудования, отвечающих специфике учебно-воспитательного процесса по данному предмету.

В основной комплект школьной мебели и оборудования входят:

- доска классная;
- стол учителя;
- стул учителя (приставной);
- стол ученический (регулируемый по высоте);
- стул ученический (регулируемый по высоте);
- шкаф для хранения учебных пособий;
- стеллаж демонстрационный, компьютер/ноутбук, мультимедийный проектор, Мебель, приспособления, оргтехника и иное оборудование отвечают требованиям учебного назначения, максимально приспособлены к особенностям обучения, имеют сертификаты соответствия принятой категории разработанного стандарта.

В основной комплект технических средств входят:

- компьютер/ноутбук учителя с периферией;
- сетевой фильтр;
- документ-камера.
- мультимедийный проектор

Учебные классы и кабинеты включают следующие зоны:

- рабочее место учителя с пространством для размещения часто используемого оснащения;
- рабочую зону обучающихся с местом для размещения личных вещей;
- пространство для размещения и хранения учебного оборудования.
- санитарная зона, с установленной раковиной для мытья рук.

Организация зональной структуры отвечает педагогическим и эргономическим требованиям комфортности и безопасности образовательного процесса. Комплекты

оснащения классов, учебных кабинетов, иных помещений и зон внеурочной деятельности формируются в соответствии со спецификой вида деятельности в данном учебном кабинете, включают учебно-наглядные пособия, сопровождающиеся инструктивно-методическими материалами по использованию их в образовательной деятельности в соответствии с реализуемой рабочей программой

3.5.6. Механизмы достижения целевых ориентиров в системе условий

Условия реализации основной образовательной программы: - соответствие требованиям ФГОС;

- гарантия сохранности и укрепления физического, психологического и социального здоровья обучающихся;
- обеспечение достижения планируемых результатов освоения основной образовательной программы;
- учёт особенностей образовательной организации, её организационной структуры, запросов участников образовательного процесса;
- предоставление возможности взаимодействия с социальными партнёрами, использования ресурсов социума.

Результат выполнения требований к условиям реализации основной образовательной программы образовательной организации: создание и поддержание комфортной развивающей образовательной среды, адекватной задачам достижения личностного, социального, познавательного (интеллектуального), коммуникативного, эстетического, физического, трудового развития обучающихся.

Созданные в образовательной организации, реализующей основную образовательную программу начального общего образования, условия:

- соответствуют требованиям ФГОС;
- гарантируют сохранность и укрепление физического, психологического и социального здоровья обучающихся;
- обеспечивают реализацию основной образовательной программы образовательной организации и достижение планируемых результатов ее освоения;
- учитывают особенности образовательной организации, его организационную структуру, запросы участников образовательной деятельности;
- предоставляют возможность взаимодействия с социальными партнерами, использования ресурсов социума.